



Prefeitura Municipal de Mãe D'Água
Secretaria Municipal de Finanças.

Mensagem nº 05/2023

Em, 12 de Julho de 2023

Senhor Presidente,
Senhores Vereadores da Câmara Municipal de MÃE D'ÁGUA

Temos a elevada honra de submeter à apreciação dessa Augusta Câmara Municipal a proposta Orçamentária para o exercício de 2024, que estima a Receita e Fixa a Despesa em R\$ 30.615.929,00 (Trinta Milhões, Seiscentos e Quinze Mil e Novecentos e Vinte e Nove Reais), constitutiva dos recursos da Administração Direta e Indireta do Município, revestindo-se o mesmo das exigências legais em vigor, principalmente a Constituição Federal, Promulgada em 05 de outubro de 1988, em consonância com as diretrizes emanadas dos Governos Federal e Estadual, consideradas as prioridades estabelecidas pela atual Administração.

De início, achamos de justiça ressaltar um fato que se nos afigura bastante significativo e revelador do esforço realizado pela atual Administração, desde seu início, para a consolidação do desenvolvimento da cidade em seus aspectos sociais, econômicos e urbanísticos que se reflitam na elevação progressiva da arrecadação municipal.


Os limitados recursos financeiros de que dispõe o Município, exigem do Poder Executivo uma permanente atividade de elaborar programas e projetos especiais para obter financiamento junto à União, Estado, Superintendências Regionais e Instituições Financeiras do País, visando promover o Crescimento e o Desenvolvimento do nosso Município.

Não é demais lembrar que as circunstâncias adversas da economia nacional atrelem à situação de penúria nos erários dos Estados e Municípios, e cuja dificuldade de gestão pela escassez de recursos, soma-se a excessiva centralização do dinheiro nas mãos pouco generosas do Planalto.

Queremos ressaltar a significação da Proposta Orçamentária, com um documento que ao ser aprovado, ganhe significado legal para não somente sintonizar o poder de manipulação das Finanças do Município nas mãos do Executivo, mas sobretudo permitir um alicerce planejado em que a Administração possa afirmar para cumprir com serenidade as suas atribuições, promovendo o bem comum, finalidade maior do Governo Municipal.

Estamos certos, Senhor Presidente, Senhores Vereadores, que nossos propósitos estão coerentes com as necessidades do Município que os Senhores conhecem e almejam satisfazê-las.

Neste ensejo, renovamos as Vossas Excelências, os elevados protestos de consideração e estima.


FRANCISCO CIRINO DA SILVA
PREFEITO

CÂMARA MUNICIPAL DE MÃE D'ÁGUA
1º Votação, Aprovado EM 22/07/23
Andrew Wilker L. Oliveira
Presidente



Prefeitura Municipal de Mãe D'água
Secretaria Municipal de Finanças.

Projeto de Lei Orçamentária nº 05 /2023

Em, 12 de Julho de 2023

**ESTIMA A RECEITA E FIXA A DESPESA DO
MUNICÍPIO DE MÃE D'ÁGUA, PARA O
EXERCÍCIO DE 2024 E DÁ OUTRAS
PROVIDÊNCIAS..**

O PREFEITO DO MUNICÍPIO DE MÃE D'ÁGUA DO ESTADO DA PARAÍBA, faço saber que o Poder Legislativo aprovou e eu sanciono a seguinte lei:

Artigo 1.º - Fica aprovado o Orçamento Programa do Município de MÃE D'ÁGUA, para exercício Econômico-Financeiro de 2024, discriminado pelos anexos integrantes desta Lei, que estima a Receita em R\$ 30.615.929,00. (Trinta Milhões, Seiscentos e Quinze Mil e Novecentos e Vinte e Nove Reais), e fixa a Despesa em igual valor.

Artigo 2.º - A Receita será realizada mediante a arrecadação de Tributos, Contribuições, Transferências e outras Receitas Correntes e de Capital, na forma da Legislação em vigor e das especificações do Anexo I, de acordo com a seguinte discriminação:

I - RECEITAS DA ADMINISTRAÇÃO DIRETA		%
RECEITAS CORRENTES	27.840.271,00	90,93
IMPOSTOS, TAXAS E CONTRIBUIÇÕES DE MELHORIA	319.012,00	1,04
RECEITA PATRIMONIAL	38.643,00	0,13
RECEITA DE SERVIÇOS	1.145,00	0,00
TRANSFERÊNCIAS CORRENTES	27.476.662,00	89,75
OUTRAS RECEITAS CORRENTES	4.809,00	0,02
RECEITAS DE CAPITAL	5.691.506,00	18,59
TRANSFERÊNCIAS DE CAPITAL	5.691.506,00	18,59
Deduções	2.915.848,00	9,52
TRANSFERÊNCIAS CORRENTES	2.915.848,00	9,52
Total:	30.615.929,00	
1-Intra-Orçamentário:	0,00	0,00
2-Total Geral da Administração Direta:	30.615.929,00	100,00

Artigo 3.º - A Despesa será realizada de modo a atender aos encargos do Município, com a manutenção dos Serviços Públicos, Transferências e Despesas de Capital, nas especificações dos Programas, Projetos e Atividades, dimensionada nos anexos e de acordo com o seguinte desdobramento:

I - DESPESAS DA ADMINISTRAÇÃO DIRETA		%
DESPESAS CORRENTES	24.162.945,00	78,92
PESSOAL E ENCARGOS SOCIAIS	15.568.120,00	50,85
OUTRAS DESPESAS CORRENTES	8.594.825,00	28,07
DESPESAS DE CAPITAL	6.266.287,00	20,47
INVESTIMENTOS	6.139.628,00	20,05
INVERSÕES FINANCEIRAS	65.450,00	0,21
AMORTIZAÇÃO DA DÍVIDA	61.209,00	0,20
Reserva de Contingência	186.697,00	0,61
Reserva de Contingência	186.697,00	0,61

CÂMARA MUNICIPAL DE MÃE D'ÁGUA
1º Voto, Aprovado em 22/12/23
Andrew Wiler L. Oliveira
Presidente

Total:	30.615.929,00	
1-Intra-Orçamentário:	0,00	0,00
2-Total Geral da Administração Direta:	30.615.929,00	100,00

DESPESA POR UNIDADE ORÇAMENTÁRIA			
I - DESPESAS DA ADMINISTRAÇÃO DIRETA			
Código	Descrição	Valor	%
01.010	Câmara Municipal	1.155.989,00	3,78
02.010	Gabinete do Prefeito	879.629,00	2,87
02.020	Assessoria Jurídica	163.942,00	0,54
02.040	Secretaria de Finanças	1.895.329,00	6,19
02.050	Secretaria de Administração	561.936,00	1,84
02.060	Secretaria de Planejamento e Gestão	225.200,00	0,74
02.070	Secretaria de Infraestrutura	3.379.353,00	11,04
02.080	Secretaria de Agricultura, Abastecimento e Meio Ambiente	954.009,00	3,12
02.090	Secretaria de Cultura, Desporto, Turismo e Lazer	487.082,00	1,59
02.100	Secretaria da Educação	9.510.687,00	31,06
02.110	Secretaria de Saúde	3.325.794,00	10,86
02.120	Fundo Municipal de Saúde	5.315.103,00	17,36
02.130	Secretaria de Assistência Social	816.185,00	2,67
02.140	Fundo Municipal de Assistência Social	1.758.994,00	5,75
09.999	Reserva de Contingência	186.697,00	0,61
Total:		30.615.929,00	
1-Intra-Orçamentário:		0,00	0,00
2-Total Geral da Administração Direta:		30.615.929,00	100,00

Artigo 4.º - A Reserva de Contingência fica fixada no valor de R\$ 186.697,00 (Cento e Oitenta e Seis Mil e Seiscentos e Noventa e Sete Reais), constituída exclusivamente com recursos do orçamento fiscal, destinado ao atendimento de passivos contingentes e outros riscos e eventos fiscais.

Artigo 5.º - O Poder Executivo mediante Decreto, promoverá a disciplina execução e distribuição das dotações consignadas a cada Órgão no interesse da Administração, poderá designar Órgãos Centrais para movimentar dotações atribuídas as Unidades Orçamentárias nos termos do Artigo 66, da Lei Federal nº 4.320/64.

Artigo 6.º - A execução da despesa é consignada a existência de recursos financeiros suficientes, cabendo ao Poder Executivo tomar as medidas necessárias, para ajustar o fluxo dos dispêndios aos dos ingressos.

Parágrafo Único - Até 30 dias após a publicação dos Orçamentos, nos termos em que dispõe a lei de Diretrizes Orçamentárias e o observado o disposto no artigo 8º da lei nº 101/2000, o Poder Executivo estabelecerá o Cronograma Mensal de Desembolso (CMD) e as Metas Bimestrais de Arrecadação (MBA).

Artigo 7.º - Para a execução do Orçamento de que trata a Lei, fica o Poder Executivo autorizado a:

I. Abrir Créditos Suplementares, mediante a utilização dos recursos adiante indicados, até o limite correspondente a 50,00 %, do total da Despesa Fixada nesta Lei, com as seguintes finalidades:

a) Atender insuficiência nas dotações orçamentárias, utilizando como fonte de recursos, as

disponibilidades caracterizadas no parágrafo 1º, do Artigo 43, da Lei Federal nº 4.320, de 17 de março de 1964.

§ 1º - Fica o Poder Executivo autorizado a realocar recursos orçamentários entre unidades orçamentárias e órgãos, utilizando como fonte de recurso as disponibilidades caracterizadas no parágrafo 1º, do Artigo 43, da Lei Federal nº 4.320, de 17 de março de 1964.

§ 2º - O limite fixado no Inciso I, deste Artigo, poderá ser aumentado por proposta do executivo, mediante aprovação do Legislativo.

II. Aprovar o Quadro de Detalhamento da Despesa das Entidades da Administração Descentralizadas para o Exercício de 2024, podendo abrir Créditos Suplementares até o limite previsto no Inciso I, deste Artigo.

Artigo 8.º As alterações constantes desta Lei Orçamentária farão parte integrante do PPA e LDO.

Artigo 9.º Esta Lei vigorará durante o exercício de 2024, a partir de 1.º de janeiro, revogadas as disposições em contrário.


FRANCISCO CIRINO DA SILVA
PREFEITO



Prefeitura Municipal de Mãe D'água

Secretaria Municipal de Finanças.

Departamento de Contabilidade - Orçamento-Programa de 2024 - R\$ 1,00

Demonstrativo da Receita e Despesa Segundo as Categorias Econômicas - ANEXO I - LF nº 4.320/64

Receita	Parcial	Total	Despesa	Parcial	Total
Receitas Correntes		27.840.271	DESPESAS CORRENTES		24.162.945
Impostos, Taxas e Contribuições de Melhoria	319.012		PESSOAL E ENCARGOS SOCIAIS	15.568.120	
Contribuições	0		JUROS E ENCARGOS DA DÍVIDA	0	
Receita Patrimonial	38.643		OUTRAS DESPESAS CORRENTES	8.594.825	
Receita Agropecuária	0				
Receita Industrial	0				
Receita de Serviços	1.145				
Transferências Correntes	27.476.662				
Outras Receitas Correntes	4.809				
Receitas Correntes		0			
Receitas Correntes		2.915.848	Superávit do Orçamento Corrente		761.478
Subtotal		24.924.423	Subtotal		24.924.423
Receitas de Capital		5.691.506	DESPESAS DE CAPITAL		6.266.287
Operações de Crédito	0		INVESTIMENTOS	6.139.628	
Alienação de Bens	0		INVERSÕES FINANCEIRAS	65.450	
Amortização de Empréstimos	0		AMORTIZAÇÃO DA DÍVIDA	61.209	
Transferências de Capital	5.691.506				
Outras Receitas de Capital	0				
Outras Receitas de Capital	0				
Receitas de Capital		0			
Déficit Orçamentário		574.781			
Subtotal		6.266.287	Subtotal		6.266.287

Receitas e Despesas Correntes:	24.924.423	24.162.945
Receitas e Despesas de Capital:	5.691.506	6.266.287
Reserva de Contigência:		186.697
Total Geral:	30.615.929	30.615.929
Intra-Orçamentária:	0	0




Prefeitura Municipal de Mãe D'água

Secretaria Municipal de Finanças.

Departamento de Contabilidade - Orçamento-Programa de 2024 - R\$ 1,00

Resumo Geral da Receita

Cód. Receita	Descrição da Receita	Esfera	Total	Direta	Indireta	%
1.0.0.0.00.0.0.00	Receitas Correntes					
		Total:	27.840.271	27.840.271	0	91
		Fiscal:	24.753.111	24.753.111	0	
		Seguridade:	3.087.160	3.087.160	0	
1.1.0.0.00.0.0.00	Impostos, Taxas e Contribuições de Melhoria					
		Total:	319.012	319.012	0	1
		Fiscal:	319.012	319.012	0	
		Seguridade:	0	0	0	
1.3.0.0.00.0.0.00	Receita Patrimonial					
		Total:	38.643	38.643	0	0
		Fiscal:	33.219	33.219	0	
		Seguridade:	5.424	5.424	0	
1.6.0.0.00.0.0.00	Receita de Serviços					
		Total:	1.145	1.145	0	0
		Fiscal:	1.145	1.145	0	
		Seguridade:	0	0	0	
1.7.0.0.00.0.0.00	Transferências Correntes					
		Total:	27.476.662	27.476.662	0	90
		Fiscal:	24.394.926	24.394.926	0	
		Seguridade:	3.081.736	3.081.736	0	
1.9.0.0.00.0.0.00	Outras Receitas Correntes					
		Total:	4.809	4.809	0	0
		Fiscal:	4.809	4.809	0	
		Seguridade:	0	0	0	
2.0.0.0.00.0.0.00	Receitas de Capital					
		Total:	5.691.506	5.691.506	0	19
		Fiscal:	2.793.613	2.793.613	0	
		Seguridade:	2.897.893	2.897.893	0	
2.4.0.0.00.0.0.00	Transferências de Capital					
		Total:	5.691.506	5.691.506	0	19
		Fiscal:	2.793.613	2.793.613	0	
		Seguridade:	2.897.893	2.897.893	0	
9.0.0.0.00.0.0.00	Receitas Correntes					
		Total:	2.915.848	2.915.848	0	10
		Fiscal:	2.915.848	2.915.848	0	
		Seguridade:	0	0	0	
9.7.0.0.00.0.0.00	Transferências Correntes					
		Total:	2.915.848	2.915.848	0	10
		Fiscal:	2.915.848	2.915.848	0	
		Seguridade:	0	0	0	
		1 - Fiscal:	24.630.876	24.630.876	0	
		2 - Seguridade:	5.985.053	5.985.053	0	
		3 - Total (1 + 2):	30.615.929	30.615.929	0	
		Intra-Orçamentária:	0	0	0	


RADSON DOS SANTOS LEITE







Prefeitura Municipal de Mãe D'água

Secretaria Municipal de Finanças.

Departamento de Contabilidade - Orçamento-Programa de 2024 - R\$ 1,00

Resumo Geral da Receita

Cód. Receita	Descrição da Receita	Esfera	Total	Direta	Indireta	%
--------------	----------------------	--------	-------	--------	----------	---

CONTADOR CRC/PB Nº 6041

INÁCIO MONTEIRO DE
OLIVEIRA
Sec. de Finanças

FRANCISCO CIRINO DA
SILVA
PREFEITO

**Prefeitura Municipal de Mãe D'água**

Secretaria Municipal de Finanças.

Departamento de Contabilidade - Orçamento-Programa de 2024 - R\$ 1,00

Fiscal e Seguridade

Demonstrativo da Receita Segundo as Categorias Econômicas - ANEXO II - LF nº 4.320/64

Cód. Receita	Descrição da Receita	Alíneas e Sub-alíneas	Rúbricas e Sub-rúbricas	Fontes e Sub-fontes	Categorias Econômicas e Sub-categorias Econômicas	%
1.1.1.3.03.1.1.00	Imposto de Renda Retido nas Fontes sobre os Rendimentos do Trabalho-IRRF					
	Total:	217.025				1
	Direta:	217.025				
	Indireta:					
1.1.1.4.00.0.0.00	Impostos sobre a Produção, Circulação de Mercadorias e Serviços					
	Total:		79.772			0
	Direta:		79.772			
	Indireta:					
1.1.1.4.51.0.0.00	Impostos sobre Serviços					
	Total:	79.772				0
	Direta:	79.772				
	Indireta:					
1.1.1.4.51.1.1.00	Imposto sobre Serviços de Qualquer Natureza-ISS					
	Total:	79.772				0
	Direta:	79.772				
	Indireta:					
1.1.2.0.00.0.0.00	Taxas					
	Total:			168		0
	Direta:			168		
	Indireta:					
1.1.2.1.00.0.0.00	Taxas pelo Exercício do Poder de Polícia					
	Total:		168			0
	Direta:		168			
	Indireta:					
1.1.2.1.02.0.0.00	Taxas de Fiscalização das Telecomunicações					
	Total:	168				0
	Direta:	168				
	Indireta:					
1.1.2.1.02.2.1.00	Taxa de Licença para Funcionamento de Estabelecimentos Comerciais, Indústrias e Prestadoras de Servi					
	Total:	168				0
	Direta:	168				
	Indireta:					
1.3.0.0.00.0.0.00	Receita Patrimonial					
	Total:				38.643	0
	Direta:				38.643	
	Indireta:					
1.3.2.0.00.0.0.00	Valores Mobiliários					
	Total:			38.643		0
	Direta:			38.643		
	Indireta:					
1.3.2.1.00.0.0.00	Juros e Correções Monetárias					
	Total:		38.643			0
	Direta:		38.643			
	Indireta:					

**Prefeitura Municipal de Mãe D'água**

Secretaria Municipal de Finanças.

Departamento de Contabilidade - Orçamento-Programa de 2024 - R\$ 1,00

Fiscal e Seguridade

Demonstrativo da Receita Segundo as Categorias Econômicas - ANEXO II - LF nº 4.320/64

Cód. Receita	Descrição da Receita	Alíneas e Sub-alíneas	Rúbricas e Sub-rúbricas	Fontes e Sub-fontes	Categorias Econômicas e Sub-categorias Econômicas	%
1.3.2.1.01.0.0.00	Juros de Títulos de Renda					
	Total:	38.643				0
	Direta:	38.643				
	Indireta:					
1.3.2.1.01.0.1.00	Remuneração de Outros Depósitos de Recursos não vinculados					
	Total:	12.521				0
	Direta:	12.521				
	Indireta:					
1.3.2.1.01.0.1.01	Receita de Remuneração de Depósitos Bancários de Recursos Vinculados – Fundo de					
	Total:	5.424				0
	Direta:	5.424				
	Indireta:					
1.3.2.1.01.0.1.02	Receita de Remuneração de Depósitos Bancários de Recursos Vinculados – FUNDEB					
	Total:	3.273				0
	Direta:	3.273				
	Indireta:					
1.3.2.1.01.0.1.03	Receita de Remuneração de Outros Depósitos Bancários de Recursos Vinculados					
	Total:	17.425				0
	Direta:	17.425				
	Indireta:					
1.6.0.0.00.0.0.00	Receita de Serviços					
	Total:				1.145	0
	Direta:				1.145	
	Indireta:					
1.6.1.0.00.0.0.00	Serviços Administrativos e Comerciais Gerais					
	Total:			1.145		0
	Direta:			1.145		
	Indireta:					
1.6.1.1.00.0.0.00	Serviços Administrativos e Comerciais Gerais					
	Total:		1.145			0
	Direta:		1.145			
	Indireta:					
1.6.1.1.02.0.0.00	Inscrição em Concursos e Processos Seletivos					
	Total:	1.145				0
	Direta:	1.145				
	Indireta:					
1.6.1.1.02.0.1.00	Serviços de Inscrição em Concursos Públicos					
	Total:	1.145				0
	Direta:	1.145				
	Indireta:					
1.7.0.0.00.0.0.00	Transferências Correntes					
	Total:				27.476.662	90
	Direta:				27.476.662	
	Indireta:					

**Prefeitura Municipal de Mãe D'água**

Secretaria Municipal de Finanças.

Departamento de Contabilidade - Orçamento-Programa de 2024 - R\$ 1,00

Fiscal e Seguridade

Demonstrativo da Receita Segundo as Categorias Econômicas - ANEXO II - LF nº 4.320/64

Cód. Receita	Descrição da Receita	Alíneas e Sub-alíneas	Rúbricas e Sub-rúbricas	Fontes e Sub-fontes	Categorias Econômicas e Sub-categorias Econômicas	%
1.7.1.0.00.0.0.00	Transferências da União e de suas Entidades					
	Total:			23.156.884		76
	Direta:			23.156.884		
	Indireta:					
1.7.1.1.00.0.0.00	Transferências Decorrentes de Participação na Receita da União					
	Total:		15.303.764			50
	Direta:		15.303.764			
	Indireta:					
1.7.1.1.51.0.0.00	Cota-Parte do Fundo de Participação dos Municípios - FPM					
	Total:	15.303.375				50
	Direta:	15.303.375				
	Indireta:					
1.7.1.1.51.1.1.00	Cota-Parte do Fundo de Participação dos Municípios-FPM					
	Total:	14.845.225				48
	Direta:	14.845.225				
	Indireta:					
1.7.1.1.51.2.1.00	Cota-Parte do Fundo de Participação dos Municípios - 1% Cota entregue no mês de dezembro					
	Total:	458.150				1
	Direta:	458.150				
	Indireta:					
1.7.1.1.52.0.0.00	Cota-Parte do Imposto Sobre a Propriedade Territorial Rural					
	Total:	389				0
	Direta:	389				
	Indireta:					
1.7.1.1.52.0.1.00	Cota-Parte do Imposto Sobre a Propriedade Territorial Rural-ITR					
	Total:	389				0
	Direta:	389				
	Indireta:					
1.7.1.2.00.0.0.00	Transferências das Compensações Financeiras pela Exploração de Recursos Naturais					
	Total:		232.912			1
	Direta:		232.912			
	Indireta:					
1.7.1.2.52.0.0.00	Cota-parte da Compensação Financeira pela Produção de Petróleo					
	Total:	230.530				1
	Direta:	230.530				
	Indireta:					
1.7.1.2.52.4.1.00	Cota-Parte do Fundo Especial do Petróleo – FEP					
	Total:	230.530				1
	Direta:	230.530				
	Indireta:					
1.7.1.2.99.0.0.00	Outras Transferências decorrentes de Compensação Financeira pela Exploração de Recursos Naturais					
	Total:	2.382				0
	Direta:	2.382				
	Indireta:					

**Prefeitura Municipal de Mãe D'água**

Secretaria Municipal de Finanças.

Departamento de Contabilidade - Orçamento-Programa de 2024 - R\$ 1,00

Fiscal e Seguridade

Demonstrativo da Receita Segundo as Categorias Econômicas - ANEXO II - LF nº 4.320/64

Cód. Receita	Descrição da Receita	Alíneas e Sub-alíneas	Rúbricas e Sub-rúbricas	Fontes e Sub-fontes	Categorias Econômicas e Sub-categorias Econômicas	%
1.7.1.2.99.0.1.00	FEX - Outras Transferências decorrentes de Compensação Financeira pela Exploração de R					
	Total:	2.382				0
	Direta:	2.382				
	Indireta:					
1.7.1.3.00.0.0.00	Transferências de Recursos do Sistema Único de Saúde – SUS					
	Total:		2.637.804			9
	Direta:		2.637.804			
	Indireta:					
1.7.1.3.50.0.0.00	Transferências de Recursos do Sistema Único de Saúde – SUS – Repasses Fundo a Fundo - Bloco de Manutenção das Ações e					
	Total:	2.637.804				9
	Direta:	2.637.804				
	Indireta:					
1.7.1.3.50.1.1.00	Transferência de Recursos do SUS – Bloco de Atenção Primária					
	Total:	241.371				1
	Direta:	241.371				
	Indireta:					
1.7.1.3.50.2.1.00	Transferência de Recursos do SUS – Bloco Atenção Especializada					
	Total:	87.267				0
	Direta:	87.267				
	Indireta:					
1.7.1.3.50.3.1.00	Transferência de Recursos do SUS – Bloco Vigilância em Saúde					
	Total:	60.275				0
	Direta:	60.275				
	Indireta:					
1.7.1.3.50.4.1.00	Assistência Farmacêutica					
	Total:	21.408				0
	Direta:	21.408				
	Indireta:					
1.7.1.3.50.5.1.00	Transferência de Recursos do SUS - Gestão do SUS					
	Total:	45.815				0
	Direta:	45.815				
	Indireta:					
1.7.1.3.50.9.1.00	Outros Programas do SUS					
	Total:	2.181.668				7
	Direta:	2.181.668				
	Indireta:					
1.7.1.4.00.0.0.00	Transferências de Recursos do Fundo Nacional do Desenvolvimento da Educação – FNDE					
	Total:		292.760			1
	Direta:		292.760			
	Indireta:					
1.7.1.4.50.0.0.00	Transferências do Salário-Educação					
	Total:	71.776				0
	Direta:	71.776				
	Indireta:					

**Prefeitura Municipal de Mãe D'água**

Secretaria Municipal de Finanças.

Departamento de Contabilidade - Orçamento-Programa de 2024 - R\$ 1,00

Fiscal e Seguridade

Demonstrativo da Receita Segundo as Categorias Econômicas - ANEXO II - LF nº 4.320/64

Cód. Receita	Descrição da Receita	Alíneas e Sub-alíneas	Rúbricas e Sub-rúbricas	Fontes e Sub-fontes	Categorias Econômicas e Sub-categorias Econômicas	%
1.7.1.4.50.0.1.00	Quota Municipal do Salário Educação - QSE					
	Total:	71.776				0
	Direta:	71.776				
	Indireta:					
1.7.1.4.51.0.0.00	Transferências Diretas do FNDE referentes ao Programa Dinheiro Direto na Escola – PDDE					
	Total:	4.489				0
	Direta:	4.489				
	Indireta:					
1.7.1.4.51.0.1.00	Programa Dinheiro Direto na Escola - PDDE					
	Total:	4.489				0
	Direta:	4.489				
	Indireta:					
1.7.1.4.52.0.0.00	Transferências referentes ao Programa Nacional de Alimentação Escolar – PNAE					
	Total:	79.786				0
	Direta:	79.786				
	Indireta:					
1.7.1.4.52.0.1.00	Programa Nacional de Alimentação Escolar - PNAE					
	Total:	79.786				0
	Direta:	79.786				
	Indireta:					
1.7.1.4.53.0.0.00	Transferências referentes ao Programa Nacional de Apoio ao Transporte do Escolar – PNATE					
	Total:	22.171				0
	Direta:	22.171				
	Indireta:					
1.7.1.4.53.0.1.00	Programa Nacional de Apoio ao Transporte do Escolar - PNATE					
	Total:	22.171				0
	Direta:	22.171				
	Indireta:					
1.7.1.4.99.0.0.00	Outras Transferências Diretas do Fundo Nacional do Desenvolvimento da Educação - FNDE					
	Total:	114.538				0
	Direta:	114.538				
	Indireta:					
1.7.1.4.99.0.1.00	Outras Programas do FNDE					
	Total:	114.538				0
	Direta:	114.538				
	Indireta:					
1.7.1.5.00.0.0.00	Transferências de Recursos de Complementação da União ao Fundo de Manutenção e Desenvolvimento da Educação Básica e de					
	Total:		4.225.247			14
	Direta:		4.225.247			
	Indireta:					
1.7.1.5.50.0.0.00	Transferências de Recursos de Complementação da União ao Fundeb – VAAT					
	Total:	1.468.599				5
	Direta:	1.468.599				
	Indireta:					

**Prefeitura Municipal de Mãe D'água**

Secretaria Municipal de Finanças.

Departamento de Contabilidade - Orçamento-Programa de 2024 - R\$ 1,00

Fiscal e Seguridade

Demonstrativo da Receita Segundo as Categorias Econômicas - ANEXO II - LF nº 4.320/64

Cód. Receita	Descrição da Receita	Alíneas e Sub-alíneas	Rúbricas e Sub-rúbricas	Fontes e Sub-fontes	Categorias Econômicas e Sub-categorias Econômicas	%
1.7.1.5.50.0.1.00	Transferências de Recursos da Complementação da União ao Fundo de Manutenção e Desenvolvimento da Educação Básica e de	Total:	50.515			0
		Direta:	50.515			
		Indireta:				
1.7.1.5.50.0.1.01	Transferências de Recursos da Complementação do FUNDEB	Total:	1.418.084			5
		Direta:	1.418.084			
		Indireta:				
1.7.1.5.51.0.0.00	Transferências de Recursos de Complementação da União ao Fundeb – VAAF	Total:	756.648			2
		Direta:	756.648			
		Indireta:				
1.7.1.5.51.0.1.00	Transferências de Recursos de Complementação da União ao Fundeb – VAAF - Principal	Total:	756.648			2
		Direta:	756.648			
		Indireta:				
1.7.1.5.52.0.0.00	Transferências de Recursos de Complementação da União ao Fundeb – VAAR	Total:	2.000.000			7
		Direta:	2.000.000			
		Indireta:				
1.7.1.5.52.0.1.00	Transferências de Recursos de Complementação da União ao Fundeb – VAAR - Principal	Total:	2.000.000			7
		Direta:	2.000.000			
		Indireta:				
1.7.1.6.00.0.0.00	Transferências de Recursos do Fundo Nacional de Assistência Social – FNAS	Total:	396.689			1
		Direta:	396.689			
		Indireta:				
1.7.1.6.50.0.0.00	Transferências de Recursos do Fundo Nacional de Assistência Social – FNAS	Total:	396.689			1
		Direta:	396.689			
		Indireta:				
1.7.1.6.50.0.1.00	Piso Básico Variável - SCFV	Total:	53.085			0
		Direta:	53.085			
		Indireta:				
1.7.1.6.50.0.1.01	Piso Fixo de Média Complexiidade PFMC - PSE - PAEFI CREAS	Total:	32.453			0
		Direta:	32.453			
		Indireta:				
1.7.1.6.50.0.1.02	Programa Primeira Infância no SUAS - Criança Feliz	Total:	147.167			0
		Direta:	147.167			
		Indireta:				

**Prefeitura Municipal de Mãe D'água**

Secretaria Municipal de Finanças.

Departamento de Contabilidade - Orçamento-Programa de 2024 - R\$ 1,00

Fiscal e Seguridade

Demonstrativo da Receita Segundo as Categorias Econômicas - ANEXO II - LF nº 4.320/64

Cód. Receita	Descrição da Receita	Alíneas e Sub-alíneas	Rúbricas e Sub-rúbricas	Fontes e Sub-fontes	Categorias Econômicas e Sub-categorias Econômicas	%
1.7.1.6.50.0.1.03	Índice de Gestão Descentralizada do Suas - IGD- SUAS					
	Total:	7.128				0
	Direta:	7.128				
	Indireta:					
1.7.1.6.50.0.1.04	Piso Básico Fixo-PAIF					
	Total:	34.321				0
	Direta:	34.321				
	Indireta:					
1.7.1.6.50.0.1.05	Índice de Gestão Descentralizada-IGDBF					
	Total:	29.187				0
	Direta:	29.187				
	Indireta:					
1.7.1.6.50.0.1.06	Outras Transferências de Recursos do FNAS					
	Total:	93.348				0
	Direta:	93.348				
	Indireta:					
1.7.1.9.00.0.0.00	Outras Transferências de Recursos da União e de suas Entidades					
	Total:		67.708			0
	Direta:		67.708			
	Indireta:					
1.7.1.9.99.0.0.00	Outras Transferências de Recursos da União e de suas Entidades					
	Total:	67.708				0
	Direta:	67.708				
	Indireta:					
1.7.1.9.99.0.1.00	Outras Transferências de Recursos da União e de suas Entidades - Principal					
	Total:	66.432				0
	Direta:	66.432				
	Indireta:					
1.7.1.9.99.0.1.01	Outras Transferências da União					
	Total:	1.276				0
	Direta:	1.276				
	Indireta:					
1.7.2.0.00.0.0.00	Transferências dos Estados e do Distrito Federal e de suas Entidades					
	Total:			2.217.978		7
	Direta:			2.217.978		
	Indireta:					
1.7.2.1.00.0.0.00	Participação na Receita dos Estados e Distrito Federal					
	Total:		2.124.347			7
	Direta:		2.124.347			
	Indireta:					
1.7.2.1.50.0.0.00	Cota-Parte do ICMS					
	Total:	2.046.684				7
	Direta:	2.046.684				
	Indireta:					

**Prefeitura Municipal de Mãe D'água**

Secretaria Municipal de Finanças.

Departamento de Contabilidade - Orçamento-Programa de 2024 - R\$ 1,00

Fiscal e Seguridade

Demonstrativo da Receita Segundo as Categorias Econômicas - ANEXO II - LF nº 4.320/64

Cód. Receita	Descrição da Receita	Alíneas e Sub-alíneas	Rúbricas e Sub-rúbricas	Fontes e Sub-fontes	Categorias Econômicas e Sub-categorias Econômicas	%
1.7.2.1.50.0.1.00	Cota-Parte do ICMS					
		Total:	2.046.684			7
		Direta:	2.046.684			
		Indireta:				
1.7.2.1.51.0.0.00	Cota-Parte do IPVA					
		Total:	72.688			0
		Direta:	72.688			
		Indireta:				
1.7.2.1.51.0.1.00	Cota-Parte do IPVA					
		Total:	72.688			0
		Direta:	72.688			
		Indireta:				
1.7.2.1.52.0.0.00	Cota-Parte do IPI - Municípios					
		Total:	1.196			0
		Direta:	1.196			
		Indireta:				
1.7.2.1.52.0.1.00	Cota-Parte do IPI sobre Exportação					
		Total:	1.196			0
		Direta:	1.196			
		Indireta:				
1.7.2.1.53.0.0.00	Cota-Parte da Contribuição de Intervenção no Domínio Econômico					
		Total:	3.779			0
		Direta:	3.779			
		Indireta:				
1.7.2.1.53.0.1.00	Cota-Parte da Contribuição de Intervenção no Domínio Econômico - CIDE					
		Total:	3.779			0
		Direta:	3.779			
		Indireta:				
1.7.2.2.00.0.0.00	Transferências das Compensações Financeiras pela Exploração de Recursos Naturais					
		Total:	573			0
		Direta:	573			
		Indireta:				
1.7.2.2.51.0.0.00	Cota-parte da Compensação Financeira de Recursos Minerais - CFEM					
		Total:	573			0
		Direta:	573			
		Indireta:				
1.7.2.2.51.0.1.00	Cota-parte da Compensação Financeira de Recursos Minerais - CFEM					
		Total:	573			0
		Direta:	573			
		Indireta:				
1.7.2.3.00.0.0.00	Transferências de Recursos do Sistema Único de Saúde – SUS					
		Total:	3.719			0
		Direta:	3.719			
		Indireta:				

**Prefeitura Municipal de Mãe D'água**

Secretaria Municipal de Finanças.

Departamento de Contabilidade - Orçamento-Programa de 2024 - R\$ 1,00

Fiscal e Seguridade

Demonstrativo da Receita Segundo as Categorias Econômicas - ANEXO II - LF nº 4.320/64

Cód. Receita	Descrição da Receita	Alineas e Sub-alineas	Rúbricas e Sub-rúbricas	Fontes e Sub-fontes	Categorias Econômicas e Sub-categorias Econômicas	%
1.7.2.3.50.0.0.00	Transferências de Recursos do Sistema Único de Saúde – SUS					
	Total:	3.719				0
	Direta:	3.719				
	Indireta:					
1.7.2.3.50.0.1.00	Transferência de Recursos do Estado para Programas de Saúde – Repasse Fundo a Fu					
	Total:	3.719				0
	Direta:	3.719				
	Indireta:					
1.7.2.4.00.0.0.00	Transferências de Convênios dos Estados e DF e de Suas Entidades					
	Total:		45.815			0
	Direta:		45.815			
	Indireta:					
1.7.2.4.51.0.0.00	Transferências de Convênios dos Estados Destinadas a Programas de Educação					
	Total:	45.815				0
	Direta:	45.815				
	Indireta:					
1.7.2.4.51.0.1.00	Transferências de Convênio dos Estados Destinadas a Programas de Educação					
	Total:	45.815				0
	Direta:	45.815				
	Indireta:					
1.7.2.9.00.0.0.00	Outras Transferências dos Estados e Distrito Federal					
	Total:		43.524			0
	Direta:		43.524			
	Indireta:					
1.7.2.9.51.0.0.00	Transferências de Estados destinadas à Assistência Social					
	Total:	43.524				0
	Direta:	43.524				
	Indireta:					
1.7.2.9.51.0.1.00	Transferência do Fundo Estadual de Assistência Social - FEAS (Co-Financiamento)					
	Total:	43.524				0
	Direta:	43.524				
	Indireta:					
1.7.5.0.00.0.0.00	Transferências de Outras Instituições Públicas					
	Total:			2.101.800		7
	Direta:			2.101.800		
	Indireta:					
1.7.5.1.00.0.0.00	Transferências de Recursos do Fundo de Manutenção e Desenvolvimento da Educação Básica e de Valorização dos Profissionais da					
	Total:		2.101.800			7
	Direta:		2.101.800			
	Indireta:					
1.7.5.1.50.0.0.00	Transferências de Recursos do Fundo de Manutenção e Desenvolvimento da Educação Básica e de Valorização dos Profissionais c					
	Total:	2.101.800				7
	Direta:	2.101.800				
	Indireta:					

**Prefeitura Municipal de Mãe D'água**

Secretaria Municipal de Finanças.

Departamento de Contabilidade - Orçamento-Programa de 2024 - R\$ 1,00

Demonstrativo da Receita Segundo as Categorias Econômicas - ANEXO II - LF nº 4.320/64

Fiscal e Seguridade

Cód. Receita	Descrição da Receita	Alineas e Sub-alineas	Rúbricas e Sub-rúbricas	Fontes e Sub-fontes	Categorias Econômicas e Sub-categorias Econômicas	%
1.7.5.1.50.0.1.00	Transferências de Recursos do FUNDEB					
	Total:	2.101.800				7
	Direta:	2.101.800				
	Indireta:					
1.9.0.0.00.0.0.00	Outras Receitas Correntes					
	Total:				4.809	0
	Direta:				4.809	
	Indireta:					
1.9.2.0.00.0.0.00	Indenizações, Restituições e Ressarcimentos					
	Total:			4.809		0
	Direta:			4.809		
	Indireta:					
1.9.2.3.00.0.0.00	Ressarcimentos					
	Total:		4.809			0
	Direta:		4.809			
	Indireta:					
1.9.2.3.99.0.0.00	Outros Ressarcimentos					
	Total:	4.809				0
	Direta:	4.809				
	Indireta:					
1.9.2.3.99.0.1.00	Outras Restituições					
	Total:	4.809				0
	Direta:	4.809				
	Indireta:					
2.0.0.0.00.0.0.00	Receitas de Capital					
	Total:				5.691.506	19
	Direta:				5.691.506	
	Indireta:					
2.4.0.0.00.0.0.00	Transferências de Capital					
	Total:				5.691.506	19
	Direta:				5.691.506	
	Indireta:					
2.4.1.0.00.0.0.00	Transferências da União e de suas Entidades					
	Total:			5.135.998		17
	Direta:			5.135.998		
	Indireta:					
2.4.1.1.00.0.0.00	Transferências de Recursos do Sistema Único de Saúde - SUS					
	Total:		1.922.982			6
	Direta:		1.922.982			
	Indireta:					
2.4.1.1.51.0.0.00	Transferências de Recursos do Sistema Único de Saúde – SUS - Fundo a Fundo - Bloco de Estruturação da Rede de Serviços Públi					
	Total:	1.922.982				6
	Direta:	1.922.982				
	Indireta:					

**Prefeitura Municipal de Mãe D'água**

Secretaria Municipal de Finanças.

Departamento de Contabilidade - Orçamento-Programa de 2024 - R\$ 1,00

Fiscal e Seguridade

Demonstrativo da Receita Segundo as Categorias Econômicas - ANEXO II - LF nº 4.320/64

Cód. Receita	Descrição da Receita	Alíneas e Sub-alíneas	Rúbricas e Sub-rúbricas	Fontes e Sub-fontes	Categorias Econômicas e Sub-categorias Econômicas	%
2.4.1.1.51.1.1.00	Transferências de Recursos do Sistema Único de Saúde SUS – Atenção Primária - Investimento					
	Total:	1.154.341				4
	Direta:	1.154.341				
	Indireta:					
2.4.1.1.51.2.1.00	Transferências de Recursos do Sistema Único de Saúde SUS – Atenção Especializada - Investimento					
	Total:	768.641				3
	Direta:	768.641				
	Indireta:					
2.4.1.2.00.0.0.00	Transferências de Recursos do Fundo Nacional do Desenvolvimento da Educação – FNDE					
	Total:		800.000			3
	Direta:		800.000			
	Indireta:					
2.4.1.2.50.0.0.00	Transferências de Recursos Destinados a Programas de Educação					
	Total:	800.000				3
	Direta:	800.000				
	Indireta:					
2.4.1.2.50.1.1.00	Transferências de Recursos Destinados a Programas de Educação					
	Total:	800.000				3
	Direta:	800.000				
	Indireta:					
2.4.1.3.00.0.0.00	Transferências de Recursos do Fundo Nacional de Assistência Social – FNAS					
	Total:		250.000			1
	Direta:		250.000			
	Indireta:					
2.4.1.3.50.0.0.00	Transferências de Recursos do Fundo Nacional de Assistência Social – FNAS					
	Total:	250.000				1
	Direta:	250.000				
	Indireta:					
2.4.1.3.50.0.1.00	Transferências de Recursos do Fundo Nacional de Assistência Social – FNAS					
	Total:	250.000				1
	Direta:	250.000				
	Indireta:					
2.4.1.4.00.0.0.00	Transferências de Convênios da União e de suas Entidades					
	Total:		2.163.016			7
	Direta:		2.163.016			
	Indireta:					
2.4.1.4.50.0.0.00	Transferências de Convênios da União para o Sistema Único de Saúde – SUS					
	Total:	413.016				1
	Direta:	413.016				
	Indireta:					
2.4.1.4.50.0.1.00	Transferências de Convênio da União - FUNASA					
	Total:	413.016				1
	Direta:	413.016				
	Indireta:					

**Prefeitura Municipal de Mãe D'água**

Secretaria Municipal de Finanças.

Departamento de Contabilidade - Orçamento-Programa de 2024 - R\$ 1,00

Demonstrativo da Receita Segundo as Categorias Econômicas - ANEXO II - LF nº 4.320/64

Fiscal e Seguridade

Cód. Receita	Descrição da Receita	Alíneas e Sub-alíneas	Rúbricas e Sub-rúbricas	Fontes e Sub-fontes	Categorias Econômicas e Sub-categorias Econômicas	%
2.4.1.4.99.0.0.00	Outras Transferências de Convênios da União e de Suas Entidades					
	Total:	1.750.000				6
	Direta:	1.750.000				
	Indireta:					
2.4.1.4.99.0.1.00	Transferências de Convênio da União destinadas a Programas de Turismo					
	Total:	750.000				2
	Direta:	750.000				
	Indireta:					
2.4.1.4.99.0.1.01	Convênio da União - Ministério dos Espotes					
	Total:	400.000				1
	Direta:	400.000				
	Indireta:					
2.4.1.4.99.0.1.02	Transferências de Convênio da União para os Programas da Assistência Social					
	Total:	100.000				0
	Direta:	100.000				
	Indireta:					
2.4.1.4.99.0.1.03	Transferências de Convênio da União - Ministério da Agricultura Pecuária e Abastecimento					
	Total:	400.000				1
	Direta:	400.000				
	Indireta:					
2.4.1.4.99.0.1.04	Transferências de Convênio da União - Ministério do Desenvolvimento Regional					
	Total:	100.000				0
	Direta:	100.000				
	Indireta:					
2.4.2.0.00.0.0.00	Transferências dos Estados e do Distrito Federal e de suas Entidades					
	Total:			555.508		2
	Direta:			555.508		
	Indireta:					
2.4.2.2.00.0.0.00	Transferências de Convênios dos Estados e DF e de Suas Entidades					
	Total:		555.508			2
	Direta:		555.508			
	Indireta:					
2.4.2.2.50.0.0.00	Transferências de Convênios dos Estados para o Sistema Único de Saúde – SUS					
	Total:	211.895				1
	Direta:	211.895				
	Indireta:					
2.4.2.2.50.0.1.00	Transferências de Convênio dos Estados para o Sistema Único de Saúde – SUS					
	Total:	211.895				1
	Direta:	211.895				
	Indireta:					
2.4.2.2.51.0.0.00	Transferências de Convênios dos Estados destinadas a Programas de Educação					
	Total:	343.613				1
	Direta:	343.613				
	Indireta:					

**Prefeitura Municipal de Mãe D'água**

Secretaria Municipal de Finanças.

Departamento de Contabilidade - Orçamento-Programa de 2024 - R\$ 1,00

Demonstrativo da Receita Segundo as Categorias Econômicas - ANEXO II - LF nº 4.320/64

Fiscal e Seguridade

Cód. Receita	Descrição da Receita	Alineas e Sub-alineas	Rúbricas e Sub-rúbricas	Fontes e Sub-fontes	Categorias Econômicas e Sub-categorias Econômicas	%
2.4.2.2.51.0.1.00	Transferências de Convênio dos Estados destinadas a Programas de Educação					
	Total:	343.613				1
	Direta:	343.613				
	Indireta:					
9.0.0.0.00.0.0.00	Receitas Correntes					
	Total:				2.915.848	10
	Direta:				2.915.848	
	Indireta:					
9.7.0.0.00.0.0.00	Transferências Correntes					
	Total:				2.915.848	10
	Direta:				2.915.848	
	Indireta:					
9.7.1.0.00.0.0.00	Transferências da União e de suas Entidades					
	Total:			2.495.172		8
	Direta:			2.495.172		
	Indireta:					
9.7.1.1.00.0.0.00	Transferências Decorrentes de Participação na Receita da União					
	Total:		2.494.828			8
	Direta:		2.494.828			
	Indireta:					
9.7.1.1.51.0.0.00	Cota-Parte do Fundo de Participação dos Municípios - FPM					
	Total:	2.494.750				8
	Direta:	2.494.750				
	Indireta:					
9.7.1.1.51.1.1.00	Dedução de Receita do FPM – FUNDEB e Redutor Financeiro					
	Total:	2.494.750				8
	Direta:	2.494.750				
	Indireta:					
9.7.1.1.52.0.0.00	Cota-Parte do Imposto Sobre a Propriedade Territorial Rural					
	Total:	78				0
	Direta:	78				
	Indireta:					
9.7.1.1.52.0.1.00	Dedução de Receita para Formação do FUNDEB - ITR					
	Total:	78				0
	Direta:	78				
	Indireta:					
9.7.1.9.00.0.0.00	Outras Transferências de Recursos da União e de suas Entidades					
	Total:		344			0
	Direta:		344			
	Indireta:					
9.7.1.9.99.0.0.00	Outras Transferências de Recursos da União e de suas Entidades					
	Total:	344				0
	Direta:	344				
	Indireta:					



Prefeitura Municipal de Mãe D'água

Secretaria Municipal de Finanças.

Departamento de Contabilidade - Orçamento-Programa de 2024 - R\$ 1,00


Fiscal e Seguridade

Demonstrativo da Receita Segundo as Categorias Econômicas - ANEXO II - LF nº 4.320/64

Cód. Receita	Descrição da Receita	Alíneas e Sub-alíneas	Rúbricas e Sub-rúbricas	Fontes e Sub-fontes	Categorias Econômicas e Sub-categorias Econômicas	%
9.7.1.9.99.0.1.00	Outras Transferências de Recursos da União e de suas Entidades - Principal					
	Total:	344				0
	Direta:	344				
	Indireta:					
9.7.2.0.00.0.0.00	Transferências dos Estados e do Distrito Federal e de suas Entidades					
	Total:			420.676		1
	Direta:			420.676		
	Indireta:					
9.7.2.1.00.0.0.00	Participação na Receita dos Estados e Distrito Federal					
	Total:		420.676			1
	Direta:		420.676			
	Indireta:					
9.7.2.1.50.0.0.00	Cota-Parte do ICMS					
	Total:	408.993				1
	Direta:	408.993				
	Indireta:					
9.7.2.1.50.0.1.00	Dedução de Receita para a Formação do FUNDEB – ICMS					
	Total:	408.993				1
	Direta:	408.993				
	Indireta:					
9.7.2.1.51.0.0.00	Cota-Parte do IPVA					
	Total:	11.454				0
	Direta:	11.454				
	Indireta:					
9.7.2.1.51.0.1.00	Dedução de Receita para Formação do FUNDEB - IPVA					
	Total:	11.454				0
	Direta:	11.454				
	Indireta:					
9.7.2.1.52.0.0.00	Cota-Parte do IPI - Municípios					
	Total:	229				0
	Direta:	229				
	Indireta:					
9.7.2.1.52.0.1.00	Dedução de Receita para a Formação do FUNDEB - IPI – Exportação					
	Total:	229				0
	Direta:	229				
	Indireta:					

1 - Total da Direta: 30.615.929
2 - Total da Indireta: 0
3 - Total (1 + 2): 30.615.929
Total da Intra-Orçamentária: 0


RADSON DOS SANTOS LEITE
CONTADOR CRC/PB Nº 6041







Prefeitura Municipal de Mãe D'água

Secretaria Municipal de Finanças.

Departamento de Contabilidade - Orçamento-Programa de 2024 - R\$ 1,00

Fiscal e Seguridade

Demonstrativo da Receita Segundo as Categorias Econômicas - ANEXO II - LF nº 4.320/64

Cód. Receita	Descrição da Receita	Alíneas e Sub-alíneas	Rúbricas e Sub-rúbricas	Fontes e Sub-fontes	Categorias Econômicas e Sub-categorias Econômicas	%
--------------	----------------------	-----------------------	-------------------------	---------------------	---	---

INÁCIO MONTEIRO DE
OLIVEIRA
Sec. de Finanças

FRANCISCO CIRINO DA
SILVA
PREFEITO

**Prefeitura Municipal de Mãe D'água**

Secretaria Municipal de Finanças.

Departamento de Contabilidade - Orçamento-Programa de 2024 - R\$ 1,00

Demonstrativo da Receita Segundo as Categorias Econômicas - ANEXO II - LF nº 4.320/64

Fiscal

Cód. Receita	Descrição da Receita	Alíneas e Sub-alíneas	Rúbricas e Sub-rúbricas	Fontes e Sub-fontes	Categorias Econômicas e Sub-categorias Econômicas	%
1.1.1.3.03.1.1.00	Imposto de Renda Retido nas Fontes sobre os Rendimentos do Trabalho-IRRF					
	Total:	217.025				1
	Direta:	217.025				
	Indireta:					
1.1.1.4.00.0.0.00	Impostos sobre a Produção, Circulação de Mercadorias e Serviços					
	Total:		79.772			0
	Direta:		79.772			
	Indireta:					
1.1.1.4.51.0.0.00	Impostos sobre Serviços					
	Total:	79.772				0
	Direta:	79.772				
	Indireta:					
1.1.1.4.51.1.1.00	Imposto sobre Serviços de Qualquer Natureza-ISS					
	Total:	79.772				0
	Direta:	79.772				
	Indireta:					
1.1.2.0.00.0.0.00	Taxas					
	Total:			168		0
	Direta:			168		
	Indireta:					
1.1.2.1.00.0.0.00	Taxas pelo Exercício do Poder de Polícia					
	Total:		168			0
	Direta:		168			
	Indireta:					
1.1.2.1.02.0.0.00	Taxas de Fiscalização das Telecomunicações					
	Total:	168				0
	Direta:	168				
	Indireta:					
1.1.2.1.02.2.1.00	Taxa de Licença para Funcionamento de Estabelecimentos Comerciais, Indústrias e Prestadoras de Servi					
	Total:	168				0
	Direta:	168				
	Indireta:					
1.3.0.0.00.0.0.00	Receita Patrimonial					
	Total:				33.219	0
	Direta:				33.219	
	Indireta:					
1.3.2.0.00.0.0.00	Valores Mobiliários					
	Total:			33.219		0
	Direta:			33.219		
	Indireta:					
1.3.2.1.00.0.0.00	Juros e Correções Monetárias					
	Total:		33.219			0
	Direta:		33.219			
	Indireta:					

**Prefeitura Municipal de Mãe D'água**

Secretaria Municipal de Finanças.

Departamento de Contabilidade - Orçamento-Programa de 2024 - R\$ 1,00

Demonstrativo da Receita Segundo as Categorias Econômicas - ANEXO II - LF nº 4.320/64

Fiscal

Cód. Receita	Descrição da Receita	Alíneas e Sub-alíneas	Rúbricas e Sub-rúbricas	Fontes e Sub-fontes	Categorias Econômicas e Sub-categorias Econômicas	%
1.3.2.1.01.0.0.00	Juros de Títulos de Renda					
	Total:	33.219				0
	Direta:	33.219				
	Indireta:					
1.3.2.1.01.0.1.00	Remuneração de Outros Depósitos de Recursos não vinculados					
	Total:	12.521				0
	Direta:	12.521				
	Indireta:					
1.3.2.1.01.0.1.02	Receita de Remuneração de Depósitos Bancários de Recursos Vinculados – FUNDEB					
	Total:	3.273				0
	Direta:	3.273				
	Indireta:					
1.3.2.1.01.0.1.03	Receita de Remuneração de Outros Depósitos Bancários de Recursos Vinculados					
	Total:	17.425				0
	Direta:	17.425				
	Indireta:					
1.6.0.0.00.0.0.00	Receita de Serviços					
	Total:				1.145	0
	Direta:				1.145	
	Indireta:					
1.6.1.0.00.0.0.00	Serviços Administrativos e Comerciais Gerais					
	Total:			1.145		0
	Direta:			1.145		
	Indireta:					
1.6.1.1.00.0.0.00	Serviços Administrativos e Comerciais Gerais					
	Total:		1.145			0
	Direta:		1.145			
	Indireta:					
1.6.1.1.02.0.0.00	Inscrição em Concursos e Processos Seletivos					
	Total:	1.145				0
	Direta:	1.145				
	Indireta:					
1.6.1.1.02.0.1.00	Serviços de Inscrição em Concursos Públicos					
	Total:	1.145				0
	Direta:	1.145				
	Indireta:					
1.7.0.0.00.0.0.00	Transferências Correntes					
	Total:				24.394.926	80
	Direta:				24.394.926	
	Indireta:					
1.7.1.0.00.0.0.00	Transferências da União e de suas Entidades					
	Total:			20.122.391		66
	Direta:			20.122.391		
	Indireta:					

**Prefeitura Municipal de Mãe D'água**

Secretaria Municipal de Finanças.

Departamento de Contabilidade - Orçamento-Programa de 2024 - R\$ 1,00

Demonstrativo da Receita Segundo as Categorias Econômicas - ANEXO II - LF nº 4.320/64

Fiscal

Cód. Receita	Descrição da Receita	Alineas e Sub-alineas	Rúbricas e Sub-rúbricas	Fontes e Sub-fontes	Categorias Econômicas e Sub-categorias Econômicas	%
1.7.1.1.00.0.0.00	Transferências Decorrentes de Participação na Receita da União					
	Total:		15.303.764			50
	Direta:		15.303.764			
	Indireta:					
1.7.1.1.51.0.0.00	Cota-Parte do Fundo de Participação dos Municípios - FPM					
	Total:	15.303.375				50
	Direta:	15.303.375				
	Indireta:					
1.7.1.1.51.1.1.00	Cota-Parte do Fundo de Participação dos Municípios-FPM					
	Total:	14.845.225				48
	Direta:	14.845.225				
	Indireta:					
1.7.1.1.51.2.1.00	Cota-Parte do Fundo de Participação dos Municípios - 1% Cota entregue no mês de dezembro					
	Total:	458.150				1
	Direta:	458.150				
	Indireta:					
1.7.1.1.52.0.0.00	Cota-Parte do Imposto Sobre a Propriedade Territorial Rural					
	Total:	389				0
	Direta:	389				
	Indireta:					
1.7.1.1.52.0.1.00	Cota-Parte do Imposto Sobre a Propriedade Territorial Rural-ITR					
	Total:	389				0
	Direta:	389				
	Indireta:					
1.7.1.2.00.0.0.00	Transferências das Compensações Financeiras pela Exploração de Recursos Naturais					
	Total:		232.912			1
	Direta:		232.912			
	Indireta:					
1.7.1.2.52.0.0.00	Cota-parte da Compensação Financeira pela Produção de Petróleo					
	Total:	230.530				1
	Direta:	230.530				
	Indireta:					
1.7.1.2.52.4.1.00	Cota-Parte do Fundo Especial do Petróleo – FEP					
	Total:	230.530				1
	Direta:	230.530				
	Indireta:					
1.7.1.2.99.0.0.00	Outras Transferências decorrentes de Compensação Financeira pela Exploração de Recursos Naturais					
	Total:	2.382				0
	Direta:	2.382				
	Indireta:					
1.7.1.2.99.0.1.00	FEX - Outras Transferências decorrentes de Compensação Financeira pela Exploração de R					
	Total:	2.382				0
	Direta:	2.382				
	Indireta:					

**Prefeitura Municipal de Mãe D'água**

Secretaria Municipal de Finanças.

Departamento de Contabilidade - Orçamento-Programa de 2024 - R\$ 1,00

Demonstrativo da Receita Segundo as Categorias Econômicas - ANEXO II - LF nº 4.320/64

Fiscal

Cód. Receita	Descrição da Receita	Alíneas e Sub-alíneas	Rúbricas e Sub-rúbricas	Fontes e Sub-fontes	Categorias Econômicas e Sub-categorias Econômicas	%
1.7.1.4.00.0.0.00	Transferências de Recursos do Fundo Nacional do Desenvolvimento da Educação – FNDE					
	Total:		292.760			1
	Direta:		292.760			
	Indireta:					
1.7.1.4.50.0.0.00	Transferências do Salário-Educação					
	Total:	71.776				0
	Direta:	71.776				
	Indireta:					
1.7.1.4.50.0.1.00	Quota Municipal do Salário Educação - QSE					
	Total:	71.776				0
	Direta:	71.776				
	Indireta:					
1.7.1.4.51.0.0.00	Transferências Diretas do FNDE referentes ao Programa Dinheiro Direto na Escola – PDDE					
	Total:	4.489				0
	Direta:	4.489				
	Indireta:					
1.7.1.4.51.0.1.00	Programa Dinheiro Direto na Escola - PDDE					
	Total:	4.489				0
	Direta:	4.489				
	Indireta:					
1.7.1.4.52.0.0.00	Transferências referentes ao Programa Nacional de Alimentação Escolar – PNAE					
	Total:	79.786				0
	Direta:	79.786				
	Indireta:					
1.7.1.4.52.0.1.00	Programa Nacional de Alimentação Escolar - PNAE					
	Total:	79.786				0
	Direta:	79.786				
	Indireta:					
1.7.1.4.53.0.0.00	Transferências referentes ao Programa Nacional de Apoio ao Transporte do Escolar – PNATE					
	Total:	22.171				0
	Direta:	22.171				
	Indireta:					
1.7.1.4.53.0.1.00	Programa Nacional de Apoio ao Transporte do Escolar - PNATE					
	Total:	22.171				0
	Direta:	22.171				
	Indireta:					
1.7.1.4.99.0.0.00	Outras Transferências Diretas do Fundo Nacional do Desenvolvimento da Educação - FNDE					
	Total:	114.538				0
	Direta:	114.538				
	Indireta:					
1.7.1.4.99.0.1.00	Outras Programas do FNDE					
	Total:	114.538				0
	Direta:	114.538				
	Indireta:					

**Prefeitura Municipal de Mãe D'água**

Secretaria Municipal de Finanças.

Departamento de Contabilidade - Orçamento-Programa de 2024 - R\$ 1,00

Demonstrativo da Receita Segundo as Categorias Econômicas - ANEXO II - LF nº 4.320/64

Fiscal

Cód. Receita	Descrição da Receita	Alíneas e Sub-alíneas	Rúbricas e Sub-rúbricas	Fontes e Sub-fontes	Categorias Econômicas e Sub-categorias Econômicas	%
1.7.1.5.00.0.0.00	Transferências de Recursos de Complementação da União ao Fundo de Manutenção e Desenvolvimento da Educação Básica e de					
	Total:		4.225.247			14
	Direta:		4.225.247			
	Indireta:					
1.7.1.5.50.0.0.00	Transferências de Recursos de Complementação da União ao Fundeb – VAAT					
	Total:	1.468.599				5
	Direta:	1.468.599				
	Indireta:					
1.7.1.5.50.0.1.00	Transferências de Recursos da Complementação da União ao Fundo de Manutenção e Desenvolvimento da Educação Básica e de					
	Total:	50.515				0
	Direta:	50.515				
	Indireta:					
1.7.1.5.50.0.1.01	Transferências de Recursos da Complementação do FUNDEB					
	Total:	1.418.084				5
	Direta:	1.418.084				
	Indireta:					
1.7.1.5.51.0.0.00	Transferências de Recursos de Complementação da União ao Fundeb – VAAF					
	Total:	756.648				2
	Direta:	756.648				
	Indireta:					
1.7.1.5.51.0.1.00	Transferências de Recursos de Complementação da União ao Fundeb – VAAF - Principal					
	Total:	756.648				2
	Direta:	756.648				
	Indireta:					
1.7.1.5.52.0.0.00	Transferências de Recursos de Complementação da União ao Fundeb – VAAR					
	Total:	2.000.000				7
	Direta:	2.000.000				
	Indireta:					
1.7.1.5.52.0.1.00	Transferências de Recursos de Complementação da União ao Fundeb – VAAR - Principal					
	Total:	2.000.000				7
	Direta:	2.000.000				
	Indireta:					
1.7.1.9.00.0.0.00	Outras Transferências de Recursos da União e de suas Entidades					
	Total:		67.708			0
	Direta:		67.708			
	Indireta:					
1.7.1.9.99.0.0.00	Outras Transferências de Recursos da União e de suas Entidades					
	Total:	67.708				0
	Direta:	67.708				
	Indireta:					
1.7.1.9.99.0.1.00	Outras Transferências de Recursos da União e de suas Entidades - Principal					
	Total:	66.432				0
	Direta:	66.432				
	Indireta:					

**Prefeitura Municipal de Mãe D'água**

Secretaria Municipal de Finanças.

Departamento de Contabilidade - Orçamento-Programa de 2024 - R\$ 1,00

Demonstrativo da Receita Segundo as Categorias Econômicas - ANEXO II - LF nº 4.320/64

Fiscal

Cód. Receita	Descrição da Receita	Alíneas e Sub-alíneas	Rúbricas e Sub-rúbricas	Fontes e Sub-fontes	Categorias Econômicas e Sub-categorias Econômicas	%
1.7.1.9.99.0.1.01	Outras Transferências da União					
	Total:	1.276				0
	Direta:	1.276				
	Indireta:					
1.7.2.0.00.0.0.00	Transferências dos Estados e do Distrito Federal e de suas Entidades					
	Total:			2.170.735		7
	Direta:			2.170.735		
	Indireta:					
1.7.2.1.00.0.0.00	Participação na Receita dos Estados e Distrito Federal					
	Total:		2.124.347			7
	Direta:		2.124.347			
	Indireta:					
1.7.2.1.50.0.0.00	Cota-Parte do ICMS					
	Total:	2.046.684				7
	Direta:	2.046.684				
	Indireta:					
1.7.2.1.50.0.1.00	Cota-Parte do ICMS					
	Total:	2.046.684				7
	Direta:	2.046.684				
	Indireta:					
1.7.2.1.51.0.0.00	Cota-Parte do IPVA					
	Total:	72.688				0
	Direta:	72.688				
	Indireta:					
1.7.2.1.51.0.1.00	Cota-Parte do IPVA					
	Total:	72.688				0
	Direta:	72.688				
	Indireta:					
1.7.2.1.52.0.0.00	Cota-Parte do IPI - Municípios					
	Total:	1.196				0
	Direta:	1.196				
	Indireta:					
1.7.2.1.52.0.1.00	Cota-Parte do IPI sobre Exportação					
	Total:	1.196				0
	Direta:	1.196				
	Indireta:					
1.7.2.1.53.0.0.00	Cota-Parte da Contribuição de Intervenção no Domínio Econômico					
	Total:	3.779				0
	Direta:	3.779				
	Indireta:					
1.7.2.1.53.0.1.00	Cota-Parte da Contribuição de Intervenção no Domínio Econômico - CIDE					
	Total:	3.779				0
	Direta:	3.779				
	Indireta:					

**Prefeitura Municipal de Mãe D'água**

Secretaria Municipal de Finanças.

Departamento de Contabilidade - Orçamento-Programa de 2024 - R\$ 1,00

Demonstrativo da Receita Segundo as Categorias Econômicas - ANEXO II - LF nº 4.320/64

Fiscal

Cód. Receita	Descrição da Receita	Alineas e Sub-alineas	Rúbricas e Sub-rúbricas	Fontes e Sub-fontes	Categorias Econômicas e Sub-categorias Econômicas	%
1.7.2.2.00.0.0.00	Transferências das Compensações Financeiras pela Exploração de Recursos Naturais					
	Total:		573			0
	Direta:		573			
	Indireta:					
1.7.2.2.51.0.0.00	Cota-parte da Compensação Financeira de Recursos Minerais - CFEM					
	Total:	573				0
	Direta:	573				
	Indireta:					
1.7.2.2.51.0.1.00	Cota-parte da Compensação Financeira de Recursos Minerais - CFEM					
	Total:	573				0
	Direta:	573				
	Indireta:					
1.7.2.4.00.0.0.00	Transferências de Convênios dos Estados e DF e de Suas Entidades					
	Total:		45.815			0
	Direta:		45.815			
	Indireta:					
1.7.2.4.51.0.0.00	Transferências de Convênios dos Estados Destinadas a Programas de Educação					
	Total:	45.815				0
	Direta:	45.815				
	Indireta:					
1.7.2.4.51.0.1.00	Transferências de Convênio dos Estados Destinadas a Programas de Educação					
	Total:	45.815				0
	Direta:	45.815				
	Indireta:					
1.7.5.0.00.0.0.00	Transferências de Outras Instituições Públicas					
	Total:			2.101.800		7
	Direta:			2.101.800		
	Indireta:					
1.7.5.1.00.0.0.00	Transferências de Recursos do Fundo de Manutenção e Desenvolvimento da Educação Básica e de Valorização dos Profissionais da					
	Total:		2.101.800			7
	Direta:		2.101.800			
	Indireta:					
1.7.5.1.50.0.0.00	Transferências de Recursos do Fundo de Manutenção e Desenvolvimento da Educação Básica e de Valorização dos Profissionais da					
	Total:	2.101.800				7
	Direta:	2.101.800				
	Indireta:					
1.7.5.1.50.0.1.00	Transferências de Recursos do FUNDEB					
	Total:	2.101.800				7
	Direta:	2.101.800				
	Indireta:					
1.9.0.0.00.0.0.00	Outras Receitas Correntes					
	Total:				4.809	0
	Direta:				4.809	
	Indireta:					

**Prefeitura Municipal de Mãe D'água**

Secretaria Municipal de Finanças.

Departamento de Contabilidade - Orçamento-Programa de 2024 - R\$ 1,00

Demonstrativo da Receita Segundo as Categorias Econômicas - ANEXO II - LF nº 4.320/64

Fiscal

Cód. Receita	Descrição da Receita	Alíneas e Sub-alíneas	Rúbricas e Sub-rúbricas	Fontes e Sub-fontes	Categorias Econômicas e Sub-categorias Econômicas	%
1.9.2.0.00.0.0.00	Indenizações, Restituições e Ressarcimentos					
	Total:			4.809		0
	Direta:			4.809		
	Indireta:					
1.9.2.3.00.0.0.00	Ressarcimentos					
	Total:		4.809			0
	Direta:		4.809			
	Indireta:					
1.9.2.3.99.0.0.00	Outros Ressarcimentos					
	Total:	4.809				0
	Direta:	4.809				
	Indireta:					
1.9.2.3.99.0.1.00	Outras Restituições					
	Total:	4.809				0
	Direta:	4.809				
	Indireta:					
2.0.0.0.00.0.0.00	Receitas de Capital					
	Total:				2.793.613	9
	Direta:				2.793.613	
	Indireta:					
2.4.0.0.00.0.0.00	Transferências de Capital					
	Total:				2.793.613	9
	Direta:				2.793.613	
	Indireta:					
2.4.1.0.00.0.0.00	Transferências da União e de suas Entidades					
	Total:			2.450.000		8
	Direta:			2.450.000		
	Indireta:					
2.4.1.2.00.0.0.00	Transferências de Recursos do Fundo Nacional do Desenvolvimento da Educação – FNDE					
	Total:		800.000			3
	Direta:		800.000			
	Indireta:					
2.4.1.2.50.0.0.00	Transferências de Recursos Destinados a Programas de Educação					
	Total:	800.000				3
	Direta:	800.000				
	Indireta:					
2.4.1.2.50.1.1.00	Transferências de Recursos Destinados a Programas de Educação					
	Total:	800.000				3
	Direta:	800.000				
	Indireta:					
2.4.1.4.00.0.0.00	Transferências de Convênios da União e de suas Entidades					
	Total:		1.650.000			5
	Direta:		1.650.000			
	Indireta:					

**Prefeitura Municipal de Mãe D'água**

Secretaria Municipal de Finanças.

Departamento de Contabilidade - Orçamento-Programa de 2024 - R\$ 1,00

Demonstrativo da Receita Segundo as Categorias Econômicas - ANEXO II - LF nº 4.320/64

Fiscal

Cód. Receita	Descrição da Receita	Alíneas e Sub-alíneas	Rúbricas e Sub-rúbricas	Fontes e Sub-fontes	Categorias Econômicas e Sub-categorias Econômicas	%
2.4.1.4.99.0.0.00	Outras Transferências de Convênios da União e de Suas Entidades					
	Total:	1.650.000				5
	Direta:	1.650.000				
	Indireta:					
2.4.1.4.99.0.1.00	Transferências de Convênio da União destinadas a Programas de Turismo					
	Total:	750.000				2
	Direta:	750.000				
	Indireta:					
2.4.1.4.99.0.1.01	Convênio da União - Ministério dos Espotes					
	Total:	400.000				1
	Direta:	400.000				
	Indireta:					
2.4.1.4.99.0.1.03	Transferências de Convênio da União - Ministério da Agricultura Pecuária e Abastecimento					
	Total:	400.000				1
	Direta:	400.000				
	Indireta:					
2.4.1.4.99.0.1.04	Transferências de Convênio da União - Ministério do Desenvolvimento Regional					
	Total:	100.000				0
	Direta:	100.000				
	Indireta:					
2.4.2.0.00.0.0.00	Transferências dos Estados e do Distrito Federal e de suas Entidades					
	Total:			343.613		1
	Direta:			343.613		
	Indireta:					
2.4.2.2.00.0.0.00	Transferências de Convênios dos Estados e DF e de Suas Entidades					
	Total:		343.613			1
	Direta:		343.613			
	Indireta:					
2.4.2.2.51.0.0.00	Transferências de Convênios dos Estados destinadas a Programas de Educação					
	Total:	343.613				1
	Direta:	343.613				
	Indireta:					
2.4.2.2.51.0.1.00	Transferências de Convênio dos Estados destinadas a Programas de Educação					
	Total:	343.613				1
	Direta:	343.613				
	Indireta:					
9.0.0.0.00.0.0.00	Receitas Correntes					
	Total:				2.915.848	10
	Direta:				2.915.848	
	Indireta:					
9.7.0.0.00.0.0.00	Transferências Correntes					
	Total:				2.915.848	10
	Direta:				2.915.848	
	Indireta:					

**Prefeitura Municipal de Mãe D'água**

Secretaria Municipal de Finanças.

Departamento de Contabilidade - Orçamento-Programa de 2024 - R\$ 1,00

Demonstrativo da Receita Segundo as Categorias Econômicas - ANEXO II - LF nº 4.320/64

Fiscal

Cód. Receita	Descrição da Receita	Alíneas e Sub-alíneas	Rúbricas e Sub-rúbricas	Fontes e Sub-fontes	Categorias Econômicas e Sub-categorias Econômicas	%
9.7.1.0.00.0.0.00	Transferências da União e de suas Entidades					
	Total:			2.495.172		8
	Direta:			2.495.172		
	Indireta:					
9.7.1.1.00.0.0.00	Transferências Decorrentes de Participação na Receita da União					
	Total:		2.494.828			8
	Direta:		2.494.828			
	Indireta:					
9.7.1.1.51.0.0.00	Cota-Parte do Fundo de Participação dos Municípios - FPM					
	Total:	2.494.750				8
	Direta:	2.494.750				
	Indireta:					
9.7.1.1.51.1.1.00	Dedução de Receita do FPM – FUNDEB e Redutor Financeiro					
	Total:	2.494.750				8
	Direta:	2.494.750				
	Indireta:					
9.7.1.1.52.0.0.00	Cota-Parte do Imposto Sobre a Propriedade Territorial Rural					
	Total:	78				0
	Direta:	78				
	Indireta:					
9.7.1.1.52.0.1.00	Dedução de Receita para Formação do FUNDEB - ITR					
	Total:	78				0
	Direta:	78				
	Indireta:					
9.7.1.9.00.0.0.00	Outras Transferências de Recursos da União e de suas Entidades					
	Total:		344			0
	Direta:		344			
	Indireta:					
9.7.1.9.99.0.0.00	Outras Transferências de Recursos da União e de suas Entidades					
	Total:	344				0
	Direta:	344				
	Indireta:					
9.7.1.9.99.0.1.00	Outras Transferências de Recursos da União e de suas Entidades - Principal					
	Total:	344				0
	Direta:	344				
	Indireta:					
9.7.2.0.00.0.0.00	Transferências dos Estados e do Distrito Federal e de suas Entidades					
	Total:			420.676		1
	Direta:			420.676		
	Indireta:					
9.7.2.1.00.0.0.00	Participação na Receita dos Estados e Distrito Federal					
	Total:		420.676			1
	Direta:		420.676			
	Indireta:					



Prefeitura Municipal de Mãe D'água

Secretaria Municipal de Finanças.

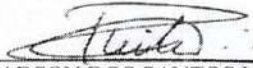
Departamento de Contabilidade - Orçamento-Programa de 2024 - R\$ 1,00

Demonstrativo da Receita Segundo as Categorias Econômicas - ANEXO II - LF nº 4.320/64

Fiscal

Cód. Receita	Descrição da Receita	Alineas e Sub-alineas	Rúbricas e Sub-rúbricas	Fontes e Sub-fontes	Categorias Econômicas e Sub-categorias Econômicas	%
9.7.2.1.50.0.0.00	Cota-Parte do ICMS					
		Total:	408.993			1
		Direta:	408.993			
		Indireta:				
9.7.2.1.50.0.1.00	Dedução de Receita para a Formação do FUNDEB – ICMS					
		Total:	408.993			1
		Direta:	408.993			
		Indireta:				
9.7.2.1.51.0.0.00	Cota-Parte do IPVA					
		Total:	11.454			0
		Direta:	11.454			
		Indireta:				
9.7.2.1.51.0.1.00	Dedução de Receita para Formação do FUNDEB - IPVA					
		Total:	11.454			0
		Direta:	11.454			
		Indireta:				
9.7.2.1.52.0.0.00	Cota-Parte do IPI - Municípios					
		Total:	229			0
		Direta:	229			
		Indireta:				
9.7.2.1.52.0.1.00	Dedução de Receita para a Formação do FUNDEB - IPI – Exportação					
		Total:	229			0
		Direta:	229			
		Indireta:				

1 - Total da Direta:	24.630.876
2 - Total da Indireta:	0
3 - Total (1 + 2):	24.630.876
Total da Intra-Orçamentária:	0


RADSON DOS SANTOS LEITE
CONTADOR CRC/PB Nº 6041


INÁCIO MONTEIRO DE
OLIVEIRA
Sec. de Finanças


FRANCISCO CIRINO DA
SILVA
PREFEITO

**Prefeitura Municipal de Mãe D'água**

Secretaria Municipal de Finanças.

Departamento de Contabilidade - Orçamento-Programa de 2024 - R\$ 1,00

Demonstrativo da Receita Segundo as Categorias Econômicas - ANEXO II - LF nº 4.320/64

Seguridade

Cód. Receita	Descrição da Receita	Alíneas e Sub-alíneas	Rúbricas e Sub-rúbricas	Fontes e Sub-fontes	Categorias Econômicas e Sub-categorias Econômicas	%
1.0.0.0.00.0.0.	Receitas Correntes					
			Total:		3.087.160	10
			Direta:		3.087.160	
			Indireta:			
1.3.0.0.00.0.0.	Receita Patrimonial					
			Total:		5.424	0
			Direta:		5.424	
			Indireta:			
1.3.2.0.00.0.0.	Valores Mobiliários					
			Total:	5.424		0
			Direta:	5.424		
			Indireta:			
1.3.2.1.00.0.0.	Juros e Correções Monetárias					
			Total:	5.424		0
			Direta:	5.424		
			Indireta:			
1.3.2.1.01.0.0.	Juros de Títulos de Renda					
			Total:	5.424		0
			Direta:	5.424		
			Indireta:			
1.3.2.1.01.0.1.	Receita de Remuneração de Depósitos Bancários de Recursos Vinculados – Fundo de					
			Total:	5.424		0
			Direta:	5.424		
			Indireta:			
1.7.0.0.00.0.0.	Transferências Correntes					
			Total:		3.081.736	10
			Direta:		3.081.736	
			Indireta:			
1.7.1.0.00.0.0.	Transferências da União e de suas Entidades					
			Total:	3.034.493		10
			Direta:	3.034.493		
			Indireta:			
1.7.1.3.00.0.0.	Transferências de Recursos do Sistema Único de Saúde – SUS					
			Total:	2.637.804		9
			Direta:	2.637.804		
			Indireta:			
1.7.1.3.50.0.0.	Transferências de Recursos do Sistema Único de Saúde – SUS – Repasses Fundo a Fundo - Bloco de Manutenção das Ações e					
			Total:	2.637.804		9
			Direta:	2.637.804		
			Indireta:			
1.7.1.3.50.1.1.	Transferência de Recursos do SUS – Bloco de Atenção Primária					
			Total:	241.371		1
			Direta:	241.371		
			Indireta:			



Prefeitura Municipal de Mãe D'água

Secretaria Municipal de Finanças.

Departamento de Contabilidade - Orçamento-Programa de 2024 - R\$ 1,00

Demonstrativo da Receita Segundo as Categorias Econômicas - ANEXO II - LF nº 4.320/64

Seguridade

Cód. Receita	Descrição da Receita	Alíneas e Sub-alíneas	Rúbricas e Sub-rúbricas	Fontes e Sub-fontes	Categorias Econômicas e Sub-categorias Econômicas	%
1.7.1.3.50.2.1.	Transferência de Recursos do SUS – Bloco Atenção Especializada					
	Total:	87.267				0
	Direta:	87.267				
	Indireta:					
1.7.1.3.50.3.1.	Transferência de Recursos do SUS – Bloco Vigilância em Saúde					
	Total:	60.275				0
	Direta:	60.275				
	Indireta:					
1.7.1.3.50.4.1.	Assistência Farmacêutica					
	Total:	21.408				0
	Direta:	21.408				
	Indireta:					
1.7.1.3.50.5.1.	Transferência de Recursos do SUS - Gestão do SUS					
	Total:	45.815				0
	Direta:	45.815				
	Indireta:					
1.7.1.3.50.9.1.	Outros Programas do SUS					
	Total:	2.181.668				7
	Direta:	2.181.668				
	Indireta:					
1.7.1.6.00.0.0.	Transferências de Recursos do Fundo Nacional de Assistência Social – FNAS					
	Total:		396.689			1
	Direta:		396.689			
	Indireta:					
1.7.1.6.50.0.0.	Transferências de Recursos do Fundo Nacional de Assistência Social – FNAS					
	Total:	396.689				1
	Direta:	396.689				
	Indireta:					
1.7.1.6.50.0.1.	Piso Básico Variável - SCFV					
	Total:	53.085				0
	Direta:	53.085				
	Indireta:					
1.7.1.6.50.0.1.	Piso Fixo de Média Complexiidade PFMC - PSE - PAEFI CREAS					
	Total:	32.453				0
	Direta:	32.453				
	Indireta:					
1.7.1.6.50.0.1.	Programa Primeira Infância no SUAS - Criança Feliz					
	Total:	147.167				0
	Direta:	147.167				
	Indireta:					
1.7.1.6.50.0.1.	Índice de Gestão Descentralizada do Suas - IGD- SUAS					
	Total:	7.128				0
	Direta:	7.128				
	Indireta:					

**Prefeitura Municipal de Mãe D'água**

Secretaria Municipal de Finanças.

Departamento de Contabilidade - Orçamento-Programa de 2024 - R\$ 1,00

Demonstrativo da Receita Segundo as Categorias Econômicas - ANEXO II - LF nº 4.320/64

Seguridade

Cód. Receita	Descrição da Receita	Alineas e Sub-alineas	Rúbricas e Sub-rúbricas	Fontes e Sub-fontes	Categorias Econômicas e Sub-categorias Econômicas	%
1.7.1.6.50.0.1.	Piso Básico Fixo-PAIF					
		Total:	34.321			0
		Direta:	34.321			
		Indireta:				
1.7.1.6.50.0.1.	Índice de Gestão Descentralizada-IGDBF					
		Total:	29.187			0
		Direta:	29.187			
		Indireta:				
1.7.1.6.50.0.1.	Outras Transferências de Recursos do FNAS					
		Total:	93.348			0
		Direta:	93.348			
		Indireta:				
1.7.2.0.00.0.0.	Transferências dos Estados e do Distrito Federal e de suas Entidades					
		Total:		47.243		0
		Direta:		47.243		
		Indireta:				
1.7.2.3.00.0.0.	Transferências de Recursos do Sistema Único de Saúde – SUS					
		Total:	3.719			0
		Direta:	3.719			
		Indireta:				
1.7.2.3.50.0.0.	Transferências de Recursos do Sistema Único de Saúde – SUS					
		Total:	3.719			0
		Direta:	3.719			
		Indireta:				
1.7.2.3.50.0.1.	Transferência de Recursos do Estado para Programas de Saúde – Repasse Fundo a Fu					
		Total:	3.719			0
		Direta:	3.719			
		Indireta:				
1.7.2.9.00.0.0.	Outras Transferências dos Estados e Distrito Federal					
		Total:	43.524			0
		Direta:	43.524			
		Indireta:				
1.7.2.9.51.0.0.	Transferências de Estados destinadas à Assistência Social					
		Total:	43.524			0
		Direta:	43.524			
		Indireta:				
1.7.2.9.51.0.1.	Transferência do Fundo Estadual de Assistência Social - FEAS (Co-Financiamento)					
		Total:	43.524			0
		Direta:	43.524			
		Indireta:				
2.0.0.0.00.0.0.	Receitas de Capital					
		Total:		2.897.893		9
		Direta:		2.897.893		
		Indireta:				

**Prefeitura Municipal de Mãe D'água**

Secretaria Municipal de Finanças.

Departamento de Contabilidade - Orçamento-Programa de 2024 - R\$ 1,00

Demonstrativo da Receita Segundo as Categorias Econômicas - ANEXO II - LF nº 4.320/64

Seguridade

Cód. Receita	Descrição da Receita	Alíneas e Sub-alíneas	Rúbricas e Sub-rúbricas	Fontes e Sub-fontes	Categorias Econômicas e Sub-categorias Econômicas	%
2.4.0.0.00.0.0.	Transferências de Capital					
		Total:			2.897.893	9
		Direta:			2.897.893	
		Indireta:				
2.4.1.0.00.0.0.	Transferências da União e de suas Entidades					
		Total:		2.685.998		9
		Direta:		2.685.998		
		Indireta:				
2.4.1.1.00.0.0.	Transferências de Recursos do Sistema Único de Saúde - SUS					
		Total:	1.922.982			6
		Direta:	1.922.982			
		Indireta:				
2.4.1.1.51.0.0.	Transferências de Recursos do Sistema Único de Saúde – SUS - Fundo a Fundo - Bloco de Estruturação da Rede de Serviços Públicos					
		Total:	1.922.982			6
		Direta:	1.922.982			
		Indireta:				
2.4.1.1.51.1.1.	Transferências de Recursos do Sistema Único de Saúde SUS – Atenção Primária - Investimento					
		Total:	1.154.341			4
		Direta:	1.154.341			
		Indireta:				
2.4.1.1.51.2.1.	Transferências de Recursos do Sistema Único de Saúde SUS – Atenção Especializada - Investimento					
		Total:	768.641			3
		Direta:	768.641			
		Indireta:				
2.4.1.3.00.0.0.	Transferências de Recursos do Fundo Nacional de Assistência Social – FNAS					
		Total:	250.000			1
		Direta:	250.000			
		Indireta:				
2.4.1.3.50.0.0.	Transferências de Recursos do Fundo Nacional de Assistência Social – FNAS					
		Total:	250.000			1
		Direta:	250.000			
		Indireta:				
2.4.1.3.50.0.1.	Transferências de Recursos do Fundo Nacional de Assistência Social – FNAS					
		Total:	250.000			1
		Direta:	250.000			
		Indireta:				
2.4.1.4.00.0.0.	Transferências de Convênios da União e de suas Entidades					
		Total:	513.016			2
		Direta:	513.016			
		Indireta:				
2.4.1.4.50.0.0.	Transferências de Convênios da União para o Sistema Único de Saúde – SUS					
		Total:	413.016			1
		Direta:	413.016			
		Indireta:				

**Prefeitura Municipal de Mãe D'água**

Secretaria Municipal de Finanças.

Departamento de Contabilidade - Orçamento-Programa de 2024 - R\$ 1,00

Demonstrativo da Receita Segundo as Categorias Econômicas - ANEXO II - LF nº 4.320/64

Seguridade

Cód. Receita	Descrição da Receita	Alíneas e Sub-alíneas	Rúbricas e Sub-rúbricas	Fontes e Sub-fontes	Categorias Econômicas e Sub-categorias Econômicas	%
2.4.1.4.50.0.1.	Transferências de Convênio da União - FUNASA					
	Total:	413.016				1
	Direta:	413.016				
	Indireta:					
2.4.1.4.99.0.0.	Outras Transferências de Convênios da União e de Suas Entidades					
	Total:	100.000				0
	Direta:	100.000				
	Indireta:					
2.4.1.4.99.0.1.	Transferências de Convênio da União para os Programas da Assistência Social					
	Total:	100.000				0
	Direta:	100.000				
	Indireta:					
2.4.2.0.00.0.0.	Transferências dos Estados e do Distrito Federal e de suas Entidades					
	Total:			211.895		1
	Direta:			211.895		
	Indireta:					
2.4.2.2.00.0.0.	Transferências de Convênios dos Estados e DF e de Suas Entidades					
	Total:		211.895			1
	Direta:		211.895			
	Indireta:					
2.4.2.2.50.0.0.	Transferências de Convênios dos Estados para o Sistema Único de Saúde – SUS					
	Total:	211.895				1
	Direta:	211.895				
	Indireta:					
2.4.2.2.50.0.1.	Transferências de Convênio dos Estados para o Sistema Único de Saúde – SUS					
	Total:	211.895				1
	Direta:	211.895				
	Indireta:					
				1 - Total da Direta:	5.985.053	
				2 - Total da Indireta:	0	
				3 - Total (1 + 2):	5.985.053	
				Total da Intra-Orçamentária:	0	


RADSON DOS SANTOS LEITE
CONTADOR CRC/PB Nº 6041


ISACIO MONTEIRO DE
OLIVEIRA
Sec. de Finanças


FRANCISCO CIRINO DA
SILVA
PREFEITO



Prefeitura Municipal de Mãe D'água

Secretaria Municipal de Finanças.

Departamento de Contabilidade - Orçamento-Programa de 2024 - R\$ 1,00

Demonstrativo da Receita Segundo as Categorias Econômicas - ANEXO II - LF nº 4.320/64

Órgão

Cód. Receita	Descrição da Receita	Alíneas e Sub-alíneas	Rúbricas e Sub-rúbricas	Fontes e Sub-fontes	Categorias Econômicas e Sub-categorias Econômicas
001	Prefeitura Municipal de Mãe D'água				
1.0.0.0.00.0.0.	Receitas Correntes				27.840.271
1.1.0.0.00.0.0.	Impostos, Taxas e Contribuições de Melhoria				319.012
1.1.1.0.00.0.0.	Impostos			318.844	
1.1.1.2.00.0.0.	Impostos sobre o Patrimônio		22.047		
1.1.1.2.50.0.0.	Imposto sobre a Propriedade Predial e Territorial Urbana	16.060			
1.1.1.2.50.0.1.	Imposto sobre a Propriedade Predial e Territorial Urbana	13.505			
1.1.1.2.50.0.3.	Receita da Dívida Ativa do Imposto sobre a Propriedade Predial e Territorial Urb	2.555			
1.1.1.2.53.0.0.	Impostos sobre Transmissão Inter Vivos de Bens Imóveis e de Direitos Reais sobre Imóveis	5.987			
1.1.1.2.53.0.1.	Imposto sobre Transmissão "Inter Vivos" de Bens Imóveis e de Direitos Reais sobr	5.987			
1.1.1.3.00.0.0.	Impostos sobre a Renda e Proventos de Qualquer Natureza		217.025		
1.1.1.3.03.0.0.	Imposto sobre a Renda - Retido na Fonte	217.025			
1.1.1.3.03.1.1.	Imposto de Renda Retido nas Fontes sobre os Rendimentos do Trabalho-IRRF	217.025			
1.1.1.4.00.0.0.	Impostos sobre a Produção, Circulação de Mercadorias e Serviços		79.772		
1.1.1.4.51.0.0.	Impostos sobre Serviços	79.772			
1.1.1.4.51.1.1.	Imposto sobre Serviços de Qualquer Natureza-ISS	79.772			
1.1.2.0.00.0.0.	Taxas			168	
1.1.2.1.00.0.0.	Taxas pelo Exercício do Poder de Polícia		168		
1.1.2.1.02.0.0.	Taxas de Fiscalização das Telecomunicações	168			
1.1.2.1.02.2.1.	Taxa de Licença para Funcionamento de Estabelecimentos Comerciais, Indústrias e Prestadoras de Servi	168			
1.3.0.0.00.0.0.	Receita Patrimonial				38.643
1.3.2.0.00.0.0.	Valores Mobiliários			38.643	
1.3.2.1.00.0.0.	Juros e Correções Monetárias		38.643		
1.3.2.1.01.0.0.	Juros de Títulos de Renda	38.643			
1.3.2.1.01.0.1.	Remuneração de Outros Depósitos de Recursos não vinculados	12.521			
1.3.2.1.01.0.1.	Receita de Remuneração de Depósitos Bancários de Recursos Vinculados – Fundo de	5.424			
1.3.2.1.01.0.1.	Receita de Remuneração de Depósitos Bancários de Recursos Vinculados – FUNDEB	3.273			
1.3.2.1.01.0.1.	Receita de Remuneração de Outros Depósitos Bancários de Recursos Vinculados	17.425			
1.6.0.0.00.0.0.	Receita de Serviços				1.145
1.6.1.0.00.0.0.	Serviços Administrativos e Comerciais Gerais			1.145	
1.6.1.1.00.0.0.	Serviços Administrativos e Comerciais Gerais		1.145		
1.6.1.1.02.0.0.	Inscrição em Concursos e Processos Seletivos	1.145			
1.6.1.1.02.0.1.	Serviços de Inscrição em Concursos Públicos	1.145			
1.7.0.0.00.0.0.	Transferências Correntes				27.476.662
1.7.1.0.00.0.0.	Transferências da União e de suas Entidades			23.156.884	
1.7.1.1.00.0.0.	Transferências Decorrentes de Participação na Receita da União		15.303.764		
1.7.1.1.51.0.0.	Cota-Parte do Fundo de Participação dos Municípios - FPM	15.303.375			
1.7.1.1.51.1.1.	Cota-Parte do Fundo de Participação dos Municípios-FPM	14.845.225			
1.7.1.1.51.2.1.	Cota-Parte do Fundo de Participação dos Municípios - 1% Cota entregue no mês de dezembro	458.150			

**Prefeitura Municipal de Mãe D'água**

Secretaria Municipal de Finanças.

Departamento de Contabilidade - Orçamento-Programa de 2024 - R\$ 1,00

Demonstrativo da Receita Segundo as Categorias Econômicas - ANEXO II - LF nº 4.320/64

Órgão

Cód. Receita	Descrição da Receita	Alíneas e Sub-alíneas	Rúbricas e Sub-rúbricas	Fontes e Sub-fontes	Categorias Econômicas e Sub-categorias Econômicas
001	Prefeitura Municipal de Mãe D'água				
1.7.1.1.52.0.0.	Cota-Parte do Imposto Sobre a Propriedade Territorial Rural	389			
1.7.1.1.52.0.1.	Cota-Parte do Imposto Sobre a Propriedade Territorial Rural-ITR	389			
1.7.1.2.00.0.0.	Transferências das Compensações Financeiras pela Exploração de Recursos Naturais		232.912		
1.7.1.2.52.0.0.	Cota-parte da Compensação Financeira pela Produção de Petróleo	230.530			
1.7.1.2.52.4.1.	Cota-Parte do Fundo Especial do Petróleo – FEP	230.530			
1.7.1.2.99.0.0.	Outras Transferências decorrentes de Compensação Financeira pela Exploração de Recursos Naturais	2.382			
1.7.1.2.99.0.1.	FEX - Outras Transferências decorrentes de Compensação Financeira pela Exploração de R	2.382			
1.7.1.3.00.0.0.	Transferências de Recursos do Sistema Único de Saúde – SUS		2.637.804		
1.7.1.3.50.0.0.	Transferências de Recursos do Sistema Único de Saúde – SUS – Repasses Fundo a Fundo - Bloco de Manutenção das Ações e Serviços Públicos de Saúde	2.637.804			
1.7.1.3.50.1.1.	Transferência de Recursos do SUS – Bloco de Atenção Primária	241.371			
1.7.1.3.50.2.1.	Transferência de Recursos do SUS – Bloco de Atenção Especializada	87.267			
1.7.1.3.50.3.1.	Transferência de Recursos do SUS – Bloco de Vigilância em Saúde	60.275			
1.7.1.3.50.4.1.	Assistência Farmacêutica	21.408			
1.7.1.3.50.5.1.	Transferência de Recursos do SUS - Gestão do SUS	45.815			
1.7.1.3.50.9.1.	Outros Programas do SUS	2.181.668			
1.7.1.4.00.0.0.	Transferências de Recursos do Fundo Nacional do Desenvolvimento da Educação – FNDE		292.760		
1.7.1.4.50.0.0.	Transferências do Salário-Educação	71.776			
1.7.1.4.50.0.1.	Quota Municipal do Salário Educação - QSE	71.776			
1.7.1.4.51.0.0.	Transferências Diretas do FNDE referentes ao Programa Dinheiro Direto na Escola – PDDE	4.489			
1.7.1.4.51.0.1.	Programa Dinheiro Direto na Escola - PDDE	4.489			
1.7.1.4.52.0.0.	Transferências referentes ao Programa Nacional de Alimentação Escolar – PNAE	79.786			
1.7.1.4.52.0.1.	Programa Nacional de Alimentação Escolar - PNAE	79.786			
1.7.1.4.53.0.0.	Transferências referentes ao Programa Nacional de Apoio ao Transporte do Escolar – PNATE	22.171			
1.7.1.4.53.0.1.	Programa Nacional de Apoio ao Transporte do Escolar - PNATE	22.171			
1.7.1.4.99.0.0.	Outras Transferências Diretas do Fundo Nacional do Desenvolvimento da Educação - FNDE	114.538			
1.7.1.4.99.0.1.	Outras Programas do FNDE	114.538			
1.7.1.5.00.0.0.	Transferências de Recursos de Complementação da União ao Fundo de Manutenção e Desenvolvimento da Educação Básica e de Valorização dos Profissionais da Educação – FUNDEB		4.225.247		
1.7.1.5.50.0.0.	Transferências de Recursos de Complementação da União ao Fundeb – VAAT	1.468.599			
1.7.1.5.50.0.1.	Transferências de Recursos da Complementação da União ao Fundo de Manutenção e Desenvolvimento da Educação Básica e de Valorização dos Profissionais da Educação – FUNDEB – Principal	50.515			
1.7.1.5.50.0.1.	Transferências de Recursos da Complementação do FUNDEB	1.418.084			
1.7.1.5.51.0.0.	Transferências de Recursos de Complementação da União ao Fundeb – VAAF	756.648			

**Prefeitura Municipal de Mãe D'água**

Secretaria Municipal de Finanças.

Departamento de Contabilidade - Orçamento-Programa de 2024 - R\$ 1,00

Demonstrativo da Receita Segundo as Categorias Econômicas - ANEXO II - LF nº 4.320/64

Órgão

Cód. Receita	Descrição da Receita	Alíneas e Sub-alíneas	Rúbricas e Sub-rúbricas	Fontes e Sub-fontes	Categorias Econômicas e Sub-categorias Econômicas
001	Prefeitura Municipal de Mãe D'água				
1.7.1.5.51.0.1.	Transferências de Recursos de Complementação da União ao Fundeb – VAAF - Principal	756.648			
1.7.1.5.52.0.0.	Transferências de Recursos de Complementação da União ao Fundeb – VAAR	2.000.000			
1.7.1.5.52.0.1.	Transferências de Recursos de Complementação da União ao Fundeb – VAAR - Principal	2.000.000			
1.7.1.6.00.0.0.	Transferências de Recursos do Fundo Nacional de Assistência Social – FNAS		396.689		
1.7.1.6.50.0.0.	Transferências de Recursos do Fundo Nacional de Assistência Social – FNAS	396.689			
1.7.1.6.50.0.1.	Piso Básico Variável - SCFV	53.085			
1.7.1.6.50.0.1.	Piso Fixo de Média Complexiidade PFMC - PSE - PAEFI CREAS	32.453			
1.7.1.6.50.0.1.	Programa Primeira Infância no SUAS - Criança Feliz	147.167			
1.7.1.6.50.0.1.	Índice de Gestão Descentralizada do Suas - IGD-SUAS	7.128			
1.7.1.6.50.0.1.	Piso Básico Fixo-PAIF	34.321			
1.7.1.6.50.0.1.	Índice de Gestão Descentralizada-IGDBF	29.187			
1.7.1.6.50.0.1.	Outras Transferências de Recursos do FNAS	93.348			
1.7.1.9.00.0.0.	Outras Transferências de Recursos da União e de suas Entidades		67.708		
1.7.1.9.99.0.0.	Outras Transferências de Recursos da União e de suas Entidades	67.708			
1.7.1.9.99.0.1.	Outras Transferências de Recursos da União e de suas Entidades - Principal	66.432			
1.7.1.9.99.0.1.	Outras Transferências da União	1.276			
1.7.2.0.00.0.0.	Transferências dos Estados e do Distrito Federal e de suas Entidades			2.217.978	
1.7.2.1.00.0.0.	Participação na Receita dos Estados e Distrito Federal		2.124.347		
1.7.2.1.50.0.0.	Cota-Parte do ICMS	2.046.684			
1.7.2.1.50.0.1.	Cota-Parte do ICMS	2.046.684			
1.7.2.1.51.0.0.	Cota-Parte do IPVA	72.688			
1.7.2.1.51.0.1.	Cota-Parte do IPVA	72.688			
1.7.2.1.52.0.0.	Cota-Parte do IPI - Municípios	1.196			
1.7.2.1.52.0.1.	Cota-Parte do IPI sobre Exportação	1.196			
1.7.2.1.53.0.0.	Cota-Parte da Contribuição de Intervenção no Domínio Econômico	3.779			
1.7.2.1.53.0.1.	Cota-Parte da Contribuição de Intervenção no Domínio Econômico - CIDE	3.779			
1.7.2.2.00.0.0.	Transferências das Compensações Financeiras pela Exploração de Recursos Naturais		573		
1.7.2.2.51.0.0.	Cota-parte da Compensação Financeira de Recursos Minerais - CFEM	573			
1.7.2.2.51.0.1.	Cota-parte da Compensação Financeira de Recursos Minerais - CFEM	573			
1.7.2.3.00.0.0.	Transferências de Recursos do Sistema Único de Saúde – SUS		3.719		
1.7.2.3.50.0.0.	Transferências de Recursos do Sistema Único de Saúde – SUS	3.719			
1.7.2.3.50.0.1.	Transferência de Recursos do Estado para Programas de Saúde – Repasse Fundo a Fu	3.719			
1.7.2.4.00.0.0.	Transferências de Convênios dos Estados e DF e de Suas Entidades		45.815		
1.7.2.4.51.0.0.	Transferências de Convênios dos Estados Destinadas a Programas de Educação	45.815			
1.7.2.4.51.0.1.	Transferências de Convênio dos Estados Destinadas a Programas de Educação	45.815			
1.7.2.9.00.0.0.	Outras Transferências dos Estados e Distrito Federal		43.524		

**Prefeitura Municipal de Mãe D'água**

Secretaria Municipal de Finanças.

Departamento de Contabilidade - Orçamento-Programa de 2024 - R\$ 1,00

Demonstrativo da Receita Segundo as Categorias Econômicas - ANEXO II - LF nº 4.320/64

Órgão

Cód. Receita	Descrição da Receita	Alíneas e Sub-alíneas	Rúbricas e Sub-rúbricas	Fontes e Sub-fontes	Categorias Econômicas e Sub-categorias Econômicas
001	Prefeitura Municipal de Mãe D'água				
1.7.2.9.51.0.0.	Transferências de Estados destinadas à Assistência Social	43.524			
1.7.2.9.51.0.1.	Transferência do Fundo Estadual de Assistência Social - FEAS (Co-Financiamento)	43.524			
1.7.5.0.00.0.0.	Transferências de Outras Instituições Públicas			2.101.800	
1.7.5.1.00.0.0.	Transferências de Recursos do Fundo de Manutenção e Desenvolvimento da Educação Básica e de Valorização dos Profissionais da Educação - FUNDEB		2.101.800		
1.7.5.1.50.0.0.	Transferências de Recursos do Fundo de Manutenção e Desenvolvimento da Educação Básica e de Valorização dos Profissionais da Educação - FUNDEB	2.101.800			
1.7.5.1.50.0.1.	Transferências de Recursos do FUNDEB	2.101.800			
1.9.0.0.00.0.0.	Outras Receitas Correntes				4.809
1.9.2.0.00.0.0.	Indenizações, Restituições e Ressarcimentos			4.809	
1.9.2.3.00.0.0.	Ressarcimentos		4.809		
1.9.2.3.99.0.0.	Outros Ressarcimentos	4.809			
1.9.2.3.99.0.1.	Outras Restituições	4.809			
2.0.0.0.00.0.0.	Receitas de Capital				5.691.506
2.4.0.0.00.0.0.	Transferências de Capital				5.691.506
2.4.1.0.00.0.0.	Transferências da União e de suas Entidades			5.135.998	
2.4.1.1.00.0.0.	Transferências de Recursos do Sistema Único de Saúde - SUS		1.922.982		
2.4.1.1.51.0.0.	Transferências de Recursos do Sistema Único de Saúde - SUS - Fundo a Fundo - Bloco de Estruturação da Rede de Serviços Públicos de Saúde	1.922.982			
2.4.1.1.51.1.1.	Transferências de Recursos do Sistema Único de Saúde SUS - Atenção Primária - Investimento	1.154.341			
2.4.1.1.51.2.1.	Transferências de Recursos do Sistema Único de Saúde SUS - Atenção Especializada - Investimento	768.641			
2.4.1.2.00.0.0.	Transferências de Recursos do Fundo Nacional do Desenvolvimento da Educação - FNDE		800.000		
2.4.1.2.50.0.0.	Transferências de Recursos Destinados a Programas de Educação	800.000			
2.4.1.2.50.1.1.	Transferências de Recursos Destinados a Programas de Educação	800.000			
2.4.1.3.00.0.0.	Transferências de Recursos do Fundo Nacional de Assistência Social - FNAS		250.000		
2.4.1.3.50.0.0.	Transferências de Recursos do Fundo Nacional de Assistência Social - FNAS	250.000			
2.4.1.3.50.0.1.	Transferências de Recursos do Fundo Nacional de Assistência Social - FNAS	250.000			
2.4.1.4.00.0.0.	Transferências de Convênios da União e de suas Entidades		2.163.016		
2.4.1.4.50.0.0.	Transferências de Convênios da União para o Sistema Único de Saúde - SUS	413.016			
2.4.1.4.50.0.1.	Transferências de Convênio da União - FUNASA	413.016			
2.4.1.4.99.0.0.	Outras Transferências de Convênios da União e de Suas Entidades	1.750.000			
2.4.1.4.99.0.1.	Transferências de Convênio da União destinadas a Programas de Turismo	750.000			
2.4.1.4.99.0.1.	Convênio da União - Ministério dos Espotes	400.000			
2.4.1.4.99.0.1.	Transferências de Convênio da União para os Programas da Assistência Social	100.000			
2.4.1.4.99.0.1.	Transferências de Convênio da União - Ministério da Agricultura Pecuária e Abastecimento	400.000			
2.4.1.4.99.0.1.	Transferências de Convênio da União - Ministério	100.000			

**Prefeitura Municipal de Mãe D'água**

Secretaria Municipal de Finanças.


Departamento de Contabilidade - Orçamento-Programa de 2024 - R\$ 1,00

Demonstrativo da Receita Segundo as Categorias Econômicas - ANEXO II - LF nº 4.320/64

Órgão

Cód. Receita	Descrição da Receita	Alíneas e Sub-alíneas	Rúbricas e Sub-rúbricas	Fontes e Sub-fontes	Categorias Econômicas e Sub-categorias Econômicas
001	Prefeitura Municipal de Mãe D'água				
	do Desenvolvimento Regional				
2.4.2.0.00.0.0.	Transferências dos Estados e do Distrito Federal e de suas Entidades			555.508	
2.4.2.2.00.0.0.	Transferências de Convênios dos Estados e DF e de Suas Entidades		555.508		
2.4.2.2.50.0.0.	Transferências de Convênios dos Estados para o Sistema Único de Saúde – SUS	211.895			
2.4.2.2.50.0.1.	Transferências de Convênio dos Estados para o Sistema Único de Saúde – SUS	211.895			
2.4.2.2.51.0.0.	Transferências de Convênios dos Estados destinadas a Programas de Educação	343.613			
2.4.2.2.51.0.1.	Transferências de Convênio dos Estados destinadas a Programas de Educação	343.613			
9.0.0.0.00.0.0.	Receitas Correntes				2.915.848
9.7.0.0.00.0.0.	Transferências Correntes				2.915.848
9.7.1.0.00.0.0.	Transferências da União e de suas Entidades			2.495.172	
9.7.1.1.00.0.0.	Transferências Decorrentes de Participação na Receita da União		2.494.828		
9.7.1.1.51.0.0.	Cota-Parte do Fundo de Participação dos Municípios - FPM	2.494.750			
9.7.1.1.51.1.1.	Dedução de Receita do FPM – FUNDEB e Redutor Financeiro	2.494.750			
9.7.1.1.52.0.0.	Cota-Parte do Imposto Sobre a Propriedade Territorial Rural	78			
9.7.1.1.52.0.1.	Dedução de Receita para Formação do FUNDEB - ITR	78			
9.7.1.9.00.0.0.	Outras Transferências de Recursos da União e de suas Entidades			344	
9.7.1.9.99.0.0.	Outras Transferências de Recursos da União e de suas Entidades	344			
9.7.1.9.99.0.1.	Outras Transferências de Recursos da União e de suas Entidades - Principal	344			
9.7.2.0.00.0.0.	Transferências dos Estados e do Distrito Federal e de suas Entidades			420.676	
9.7.2.1.00.0.0.	Participação na Receita dos Estados e Distrito Federal		420.676		
9.7.2.1.50.0.0.	Cota-Parte do ICMS	408.993			
9.7.2.1.50.0.1.	Dedução de Receita para a Formação do FUNDEB – ICMS	408.993			
9.7.2.1.51.0.0.	Cota-Parte do IPVA	11.454			
9.7.2.1.51.0.1.	Dedução de Receita para Formação do FUNDEB - IPVA	11.454			
9.7.2.1.52.0.0.	Cota-Parte do IPI - Municípios	229			
9.7.2.1.52.0.1.	Dedução de Receita para a Formação do FUNDEB - IPI – Exportação	229			
1 - Total:					30.615.929
1 - Total da Direta:					30.615.929
2 - Total da Indireta:					0
3 - Total (1 + 2):					30.615.929
Total da Intra-Orçamentária:					0


 RADSON DOS SANTOS LEITE






Prefeitura Municipal de Mãe D'água

Secretaria Municipal de Finanças.

Departamento de Contabilidade - Orçamento-Programa de 2024 - R\$ 1,00

Demonstrativo da Receita Segundo as Categorias Econômicas - ANEXO II - LF nº 4.320/64

Órgão

Cód. Receita	Descrição da Receita	Alíneas e Sub-alíneas	Rúbricas e Sub-rúbricas	Fontes e Sub-fontes	Categorias Econômicas e Sub-categorias Econômicas
--------------	----------------------	-----------------------	-------------------------	---------------------	---

CONTADOR CRC/PB Nº 6041

INÁCIO MONTEIRO DE OLIVEIRA
Sec. de Finanças

FRANCISCO CIRINO DA SILVA
PREFEITO



Prefeitura Municipal de Mãe D'água

Secretaria Municipal de Finanças.

Departamento de Contabilidade - Orçamento-Programa de 2024 - R\$ 1,00

Demonstrativo da Receita por Fonte de Recurso

Código	Descrição da Fonte de Recurso	Esfera	Total	Direta	Indireta	%
15001000	Recursos Livres (Ordinário)					
		Total:	8.084.464	8.084.464	0	26
		Fiscal:	8.084.464	8.084.464	0	
		Seguridade:	0	0	0	
15001001	Recursos não Vinculados de Impostos - MDE					
		Total:	4.420.939	4.420.939	0	14
		Fiscal:	4.420.939	4.420.939	0	
		Seguridade:	0	0	0	
15001002	Recursos não Vinculados de Impostos - Saúde					
		Total:	2.592.754	2.592.754	0	8
		Fiscal:	2.592.754	2.592.754	0	
		Seguridade:	0	0	0	
15401030	Transferências do FUNDEB - Impostos e Transferências de Impostos - 30%					
		Total:	633.813	633.813	0	2
		Fiscal:	633.813	633.813	0	
		Seguridade:	0	0	0	
15401070	Transferências do FUNDEB - Impostos e Transferências de Impostos - 70%					
		Total:	1.471.260	1.471.260	0	5
		Fiscal:	1.471.260	1.471.260	0	
		Seguridade:	0	0	0	
15411030	Transferências do FUNDEB - Complementação da União - VAAF - 30%					
		Total:	425.425	425.425	0	1
		Fiscal:	425.425	425.425	0	
		Seguridade:	0	0	0	
15411070	Transferências do FUNDEB - Complementação da União - VAAF - 70%					
		Total:	992.659	992.659	0	3
		Fiscal:	992.659	992.659	0	
		Seguridade:	0	0	0	
15421030	Transferências do FUNDEB - Complementação da União - VAAT - 30%					
		Total:	242.149	242.149	0	1
		Fiscal:	242.149	242.149	0	
		Seguridade:	0	0	0	
15421070	Transferências do FUNDEB - Complementação da União - VAAT - 70%					
		Total:	565.014	565.014	0	2
		Fiscal:	565.014	565.014	0	
		Seguridade:	0	0	0	
15431030	Transferências do FUNDEB - Complementação da União - VAAR - 30%					
		Total:	600.000	600.000	0	2
		Fiscal:	600.000	600.000	0	
		Seguridade:	0	0	0	
15431070	Transferências do FUNDEB - Complementação da União - VAAR - 70%					
		Total:	1.400.000	1.400.000	0	5
		Fiscal:	1.400.000	1.400.000	0	
		Seguridade:	0	0	0	
15500000	Transferência do Salário- Educação					
		Total:	71.776	71.776	0	0
		Fiscal:	71.776	71.776	0	
		Seguridade:	0	0	0	




Prefeitura Municipal de Mãe D'água

Secretaria Municipal de Finanças.

Departamento de Contabilidade - Orçamento-Programa de 2024 - R\$ 1,00

Demonstrativo da Receita por Fonte de Recurso

Código	Descrição da Fonte de Recurso	Esfera	Total	Direta	Indireta	%
15510000	Transferências de Recursos do FNDE referentes ao Programa Dinheiro Direto na Escola (PDDE)					
		Total:	4.489	4.489	0	0
		Fiscal:	4.489	4.489	0	
		Seguridade:	0	0	0	
15520000	Transferências de Recursos do FNDE referentes ao Programa Nacional de Alimentação Escolar (PNAE)					
		Total:	79.786	79.786	0	0
		Fiscal:	79.786	79.786	0	
		Seguridade:	0	0	0	
15530000	Transferências de Recursos do FNDE Referentes ao Programa Nacional de Apoio ao Transporte Escolar (P					
		Total:	22.171	22.171	0	0
		Fiscal:	22.171	22.171	0	
		Seguridade:	0	0	0	
15690000	Outras Transferências de Recursos do FNDE Controle dos demais recursos originários de transferências					
		Total:	914.538	914.538	0	3
		Fiscal:	914.538	914.538	0	
		Seguridade:	0	0	0	
16000000	Transferências Fundo a Fundo de Recursos do SUS provenientes do Governo Federal - Bloco de Manutençã					
		Total:	2.646.947	2.646.947	0	9
		Fiscal:	0	0	0	
		Seguridade:	2.646.947	2.646.947	0	
16010000	Transferências Fundo a Fundo de Recursos do SUS provenientes do Governo Federal - Bloco de Estrutura					
		Total:	1.922.982	1.922.982	0	6
		Fiscal:	0	0	0	
		Seguridade:	1.922.982	1.922.982	0	
16210000	Transferências Fundo a Fundo de Recursos do SUS provenientes do Governo Estadual					
		Total:	211.895	211.895	0	1
		Fiscal:	0	0	0	
		Seguridade:	211.895	211.895	0	
16360000	Transferências de Convênios e Instrumentos Congêneres vinculados à Saúde					
		Total:	413.016	413.016	0	1
		Fiscal:	0	0	0	
		Seguridade:	413.016	413.016	0	
16500000	Transferência de Recursos do Fundo Nacional de Assistência Social - FNAS					
		Total:	690.213	690.213	0	2
		Fiscal:	0	0	0	
		Seguridade:	690.213	690.213	0	
16650000	Transferências de Convênios e Instrumentos Congêneres vinculados à Assistência Social					
		Total:	100.000	100.000	0	0
		Fiscal:	0	0	0	
		Seguridade:	100.000	100.000	0	
17000000	Outras Transferências de Convênios ou Instrumentos Congêneres da União					
		Total:	1.650.000	1.650.000	0	5
		Fiscal:	1.650.000	1.650.000	0	
		Seguridade:	0	0	0	
17010000	Outras Transferências de Convênios ou Instrumentos Congêneres dos Estados					
		Total:	389.428	389.428	0	1
		Fiscal:	389.428	389.428	0	
		Seguridade:	0	0	0	



Prefeitura Municipal de Mãe D'água

Secretaria Municipal de Finanças.

Departamento de Contabilidade - Orçamento-Programa de 2024 - R\$ 1,00

Demonstrativo da Receita por Fonte de Recurso

Código	Descrição da Fonte de Recurso	Esfera	Total	Direta	Indireta	%
17500000	Recursos da Contribuição de Intervenção no Domínio Econômico - CIDE					
		Total:	3.779	3.779	0	0
		Fiscal:	3.779	3.779	0	
		Seguridade:	0	0	0	
18990000	Outros Recursos Vinculados					
		Total:	66.432	66.432	0	0
		Fiscal:	66.432	66.432	0	
		Seguridade:	0	0	0	
		1 - Fiscal:	24.630.876	24.630.876	0	
		2 - Seguridade:	5.985.053	5.985.053	0	
		3 - Total (1 + 2):	30.615.929	30.615.929	0	
		Intra-Orçamentária:	0	0	0	


RADSON DOS SANTOS LEITE
CONTADOR CRC/PB Nº 6041


INÁCIO MONTEIRO DE
OLIVEIRA
Sec. de Finanças


FRANCISCO CIRINO DA
SILVA
PREFEITO



Prefeitura Municipal de Mãe D'água

Secretaria Municipal de Finanças.

Departamento de Contabilidade - Orçamento-Programa de 2024 - R\$ 1,00

Fiscal e Seguridade

Quadro Detalhado da Receita Prevista por Conta de Receita e Fonte de Recurso - Q.D.R.

Cód. Receita Fonte de Recurso	Descrição da Receita	Alíneas e Sub-alíneas	Rúbricas e Sub-rúbricas	Fontes e Sub-fontes	Categorias Econômicas e Sub-categorias Econômicas	%
1.0.0.0.00.0.00	Receitas Correntes				27.840.271	91
1.1.0.0.00.0.0.00	Impostos, Taxas e Contribuições de Melhoria				319.012	1
1.1.1.0.00.0.0.00	Impostos			318.844		1
1.1.1.2.00.0.0.00	Impostos sobre o Patrimônio		22.047			0
1.1.1.2.50.0.0.00	Imposto sobre a Propriedade Predial e Territorial Urbana	16.060				0
1.1.1.2.50.0.1.00	Imposto sobre a Propriedade Predial e Territorial Urbana	13.505				0
15001000	Recursos Livres (Ordinário)	8.103	60,00%			
15001001	Recursos não Vinculados de Impostos - MDE	3.376	25,00%			
15001002	Recursos não Vinculados de Impostos - Saúde	2.026	15,00%			
1.1.1.2.50.0.3.00	Receita da Dívida Ativa do Imposto sobre a Propriedade Predial e Territorial Urb	2.555				0
15001000	Recursos Livres (Ordinário)	1.533	60,00%			
15001001	Recursos não Vinculados de Impostos - MDE	639	25,00%			
15001002	Recursos não Vinculados de Impostos - Saúde	383	15,00%			
1.1.1.2.53.0.0.00	Impostos sobre Transmissão Inter Vivos de Bens Imóveis e de Direitos Reais sobre Imóveis	5.987				0
1.1.1.2.53.0.1.00	Imposto sobre Transmissão "Inter Vivos" de Bens Imóveis e de Direitos Reais sobr	5.987				0
15001000	Recursos Livres (Ordinário)	3.592	60,00%			
15001001	Recursos não Vinculados de Impostos - MDE	1.497	25,00%			
15001002	Recursos não Vinculados de Impostos - Saúde	898	15,00%			
1.1.1.3.00.0.0.00	Impostos sobre a Renda e Proventos de Qualquer Natureza		217.025			1
1.1.1.3.03.0.0.00	Imposto sobre a Renda - Retido na Fonte		217.025			1
1.1.1.3.03.1.1.00	Imposto de Renda Retido nas Fontes sobre os Rendimentos do Trabalho-IRRF		217.025			1
15001000	Recursos Livres (Ordinário)	130.215	60,00%			
15001001	Recursos não Vinculados de Impostos - MDE	54.256	25,00%			
15001002	Recursos não Vinculados de Impostos - Saúde	32.554	15,00%			
1.1.1.4.00.0.0.00	Impostos sobre a Produção, Circulação de Mercadorias e Serviços		79.772			0
1.1.1.4.51.0.0.00	Impostos sobre Serviços		79.772			0
1.1.1.4.51.1.1.00	Imposto sobre Serviços de Qualquer Natureza-ISS		79.772			0
15001000	Recursos Livres (Ordinário)	47.863	60,00%			
15001001	Recursos não Vinculados de Impostos - MDE	19.943	25,00%			
15001002	Recursos não Vinculados de Impostos - Saúde	11.966	15,00%			
1.1.2.0.00.0.0.00	Taxas			168		0
1.1.2.1.00.0.0.00	Taxas pelo Exercício do Poder de Polícia		168			0
1.1.2.1.02.0.0.00	Taxas de Fiscalização das Telecomunicações		168			0
1.1.2.1.02.2.1.00	Taxa de Licença para Funcionamento de Estabelecimentos Comerciais, Indústrias e Prestadoras de Servi		168			0
15001000	Recursos Livres (Ordinário)	168	100,00%			
1.3.0.0.00.0.0.00	Receita Patrimonial				38.643	0
1.3.2.0.00.0.0.00	Valores Mobiliários			38.643		0
1.3.2.1.00.0.0.00	Juros e Correções Monetárias		38.643			0



Prefeitura Municipal de Mãe D'água

Secretaria Municipal de Finanças.

Departamento de Contabilidade - Orçamento-Programa de 2024 - R\$ 1,00

Fiscal e Seguridade

Quadro Detalhado da Receita Prevista por Conta de Receita e Fonte de Recurso - Q.D.R.

Cód. Receita Fonte de Recurso	Descrição da Receita	Alíneas e Sub-alíneas	Rúbricas e Sub-rúbricas	Fontes e Sub-fontes	Categories Econômicas e Sub-categorias Econômicas	%
1.3.2.1.01.0.0.00	Juros de Títulos de Renda	38.643				0
1.3.2.1.01.0.1.00	Remuneração de Outros Depósitos de Recursos não vinculados	12.521				0
15001000	Recursos Livres (Ordinário)	12.521	100,00%			
1.3.2.1.01.0.1.01	Receita de Remuneração de Depósitos Bancários de Recursos Vinculados – Fundo de	5.424				0
16000000	Transferências Fundo a Fundo de Recursos do SUS provenientes do Governo Federal - Bloco de Manutençã	5.424	100,00%			
1.3.2.1.01.0.1.02	Receita de Remuneração de Depósitos Bancários de Recursos Vinculados – FUNDEB	3.273				0
15401030	Transferências do FUNDEB - Impostos e Transferências de Impostos - 30%	3.273	100,00%			
1.3.2.1.01.0.1.03	Receita de Remuneração de Outros Depósitos Bancários de Recursos Vinculados	17.425				0
15001000	Recursos Livres (Ordinário)	17.425	100,00%			
0.0.0.0.0.0.00	Receita de Serviços				1.145	0
1.6.1.0.00.0.0.00	Serviços Administrativos e Comerciais Gerais			1.145		0
1.6.1.1.00.0.0.00	Serviços Administrativos e Comerciais Gerais		1.145			0
1.6.1.1.02.0.0.00	Inscrição em Concursos e Processos Seletivos	1.145				0
1.6.1.1.02.0.1.00	Serviços de Inscrição em Concursos Públicos	1.145				0
15001000	Recursos Livres (Ordinário)	1.145	100,00%			
1.7.0.0.00.0.0.00	Transferências Correntes				27.476.662	90
1.7.1.0.00.0.0.00	Transferências da União e de suas Entidades			23.156.884		76
1.7.1.1.00.0.0.00	Transferências Decorrentes de Participação na Receita da União		15.303.764			50
1.7.1.1.51.0.0.00	Cota-Parte do Fundo de Participação dos Municípios - FPM	15.303.375				50
1.7.1.1.51.1.1.00	Cota-Parte do Fundo de Participação dos Municípios-FPM	14.845.225				48
15001000	Recursos Livres (Ordinário)	8.907.135	60,00%			
15001001	Recursos não Vinculados de Impostos - MDE	3.711.306	25,00%			
15001002	Recursos não Vinculados de Impostos - Saúde	2.226.784	15,00%			
1.7.1.1.51.2.1.00	Cota-Parte do Fundo de Participação dos Municípios - 1% Cota entregue no mês de dezembro	458.150				1
15001000	Recursos Livres (Ordinário)	343.613	75,00%			
15001001	Recursos não Vinculados de Impostos - MDE	114.538	25,00%			
1.7.1.1.52.0.0.00	Cota-Parte do Imposto Sobre a Propriedade Territorial Rural	389				0
1.7.1.1.52.0.1.00	Cota-Parte do Imposto Sobre a Propriedade Territorial Rural-ITR	389				0
15001000	Recursos Livres (Ordinário)	311	80,00%			
15001001	Recursos não Vinculados de Impostos - MDE	19	5,00%			
15001002	Recursos não Vinculados de Impostos - Saúde	58	15,00%			
1.7.1.2.00.0.0.00	Transferências das Compensações Financeiras pela Exploração de Recursos Naturais			232.912		1
1.7.1.2.52.0.0.00	Cota-parte da Compensação Financeira pela Produção de Petróleo	230.530				1
1.7.1.2.52.4.1.00	Cota-Parte do Fundo Especial do Petróleo – FEP	230.530				1
15001000	Recursos Livres (Ordinário)	230.530	100,00%			
1.7.1.2.99.0.0.00	Outras Transferências decorrentes de Compensação Financeira pela Exploração de Recursos Naturais	2.382				0
1.7.1.2.99.0.1.00	FEX - Outras Transferências decorrentes de Compensação Financeira pela Exploração de R					0



Prefeitura Municipal de Mãe D'água

Secretaria Municipal de Finanças.

Departamento de Contabilidade - Orçamento-Programa de 2024 - R\$ 1,00

Fiscal e Seguridade

Quadro Detalhado da Receita Prevista por Conta de Receita e Fonte de Recurso - Q.D.R.

Cód. Receita Fonte de Recurso	Descrição da Receita	Alíneas e Sub-alíneas	Rúbricas e Sub-rúbricas	Fontes e Sub-fontes	Categories Econômicas e Sub-categorias Econômicas	%
		2.382				0
15001000	Recursos Livres (Ordinário)	2.382	100,00%			
1.7.1.3.00.0.0.00	Transferências de Recursos do Sistema Único de Saúde – SUS					
			2.637.804			9
1.7.1.3.50.0.0.00	Transferências de Recursos do Sistema Único de Saúde – SUS – Repasses Fundo a Fundo - Bloco de Manutenção das Ações e					9
		2.637.804				
1.7.1.3.50.1.1.00	Transferência de Recursos do SUS – Bloco de Atenção Primária					
		241.371				1
16000000	Transferências Fundo a Fundo de Recursos do SUS provenientes do Governo Federal - Bloco de Manutençã	241.371	100,00%			
1.7.1.3.50.2.1.00	Transferência de Recursos do SUS – Bloco Atenção Especializada					
		87.267				0
16000000	Transferências Fundo a Fundo de Recursos do SUS provenientes do Governo Federal - Bloco de Manutençã	87.267	100,00%			
1.7.1.3.50.3.1.00	Transferência de Recursos do SUS – Bloco Vigilância em Saúde					
		60.275				0
16000000	Transferências Fundo a Fundo de Recursos do SUS provenientes do Governo Federal - Bloco de Manutençã	60.275	100,00%			
1.7.1.3.50.4.1.00	Assistência Farmacêutica					
		21.408				0
16000000	Transferências Fundo a Fundo de Recursos do SUS provenientes do Governo Federal - Bloco de Manutençã	21.408	100,00%			
1.7.1.3.50.5.1.00	Transferência de Recursos do SUS - Gestão do SUS					
		45.815				0
16000000	Transferências Fundo a Fundo de Recursos do SUS provenientes do Governo Federal - Bloco de Manutençã	45.815	100,00%			
1.7.1.3.50.9.1.00	Outros Programas do SUS					
		2.181.668				7
16000000	Transferências Fundo a Fundo de Recursos do SUS provenientes do Governo Federal - Bloco de Manutençã	2.181.668	100,00%			
1.7.1.4.00.0.0.00	Transferências de Recursos do Fundo Nacional do Desenvolvimento da Educação – FNDE					
			292.760			1
1.7.1.4.50.0.0.00	Transferências do Salário-Educação					
		71.776				0
1.7.1.4.50.0.1.00	Quota Municipal do Salário Educação - QSE					
		71.776				0
15500000	Transferência do Salário- Educação	71.776	100,00%			
1.7.1.4.51.0.0.00	Transferências Diretas do FNDE referentes ao Programa Dinheiro Direto na Escola – PDDE					
		4.489				0
1.7.1.4.51.0.1.00	Programa Dinheiro Direto na Escola - PDDE					
		4.489				0
15510000	Transferências de Recursos do FNDE referentes ao Programa Dinheiro Direto na Escola (PDDE)	4.489	100,00%			
1.7.1.4.52.0.0.00	Transferências referentes ao Programa Nacional de Alimentação Escolar – PNAE					
		79.786				0
1.7.1.4.52.0.1.00	Programa Nacional de Alimentação Escolar - PNAE					
		79.786				0
15520000	Transferências de Recursos do FNDE referentes ao Programa Nacional de Alimentação Escolar (PNAE)	79.786	100,00%			
1.7.1.4.53.0.0.00	Transferências referentes ao Programa Nacional de Apoio ao Transporte do Escolar – PNATE					
		22.171				0
1.7.1.4.53.0.1.00	Programa Nacional de Apoio ao Transporte do Escolar - PNATE					
		22.171				0
15530000	Transferências de Recursos do FNDE Referentes ao Programa Nacional de Apoio ao Transporte Escolar (P	22.171	100,00%			
1.7.1.4.99.0.0.00	Outras Transferências Diretas do Fundo Nacional do Desenvolvimento da Educação - FNDE					
		114.538				0
1.7.1.4.99.0.1.00	Outras Programas do FNDE					
		114.538				0
15690000	Outras Transferências de Recursos do FNDE Controle dos demais recursos originários de transferências	114.538	100,00%			
1.7.1.5.00.0.0.00	Transferências de Recursos de Complementação da União ao Fundo de Manutenção e Desenvolvimento da Educação Básica e de					



Prefeitura Municipal de Mãe D'água

Secretaria Municipal de Finanças.

Departamento de Contabilidade - Orçamento-Programa de 2024 - R\$ 1,00

Fiscal e Seguridade

Quadro Detalhado da Receita Prevista por Conta de Receita e Fonte de Recurso - Q.D.R.

Cód. Receita Fonte de Recurso	Descrição da Receita	Alíneas e Sub-alíneas	Rúbricas e Sub-rúbricas	Fontes e Sub-fontes	Categories Econômicas e Sub-categorias Econômicas	%
			4.225.247			14
1.7.1.5.50.0.0.00	Transferências de Recursos de Complementação da União ao Fundeb – VAAT		1.468.599			5
1.7.1.5.50.0.1.00	Transferências de Recursos da Complementação da União ao Fundo de Manutenção e Desenvolvimento da Educação Básica e de		50.515			0
15421030	Transferências do FUNDEB - Complementação da União - VAAT - 30%	15.155	30,00%			
15421070	Transferências do FUNDEB - Complementação da União - VAAT - 70%	35.361	70,00%			
1.7.1.5.50.0.1.01	Transferências de Recursos da Complementação do FUNDEB		1.418.084			5
15411030	Transferências do FUNDEB - Complementação da União - VAAF - 30%	425.425	30,00%			
15411070	Transferências do FUNDEB - Complementação da União - VAAF - 70%	992.659	70,00%			
1.7.1.5.51.0.0.00	Transferências de Recursos de Complementação da União ao Fundeb – VAAF		756.648			2
1.7.1.5.51.0.1.00	Transferências de Recursos de Complementação da União ao Fundeb – VAAF - Principal		756.648			2
15421030	Transferências do FUNDEB - Complementação da União - VAAT - 30%	226.994	30,00%			
15421070	Transferências do FUNDEB - Complementação da União - VAAT - 70%	529.654	70,00%			
1.7.1.5.52.0.0.00	Transferências de Recursos de Complementação da União ao Fundeb – VAAR		2.000.000			7
1.7.1.5.52.0.1.00	Transferências de Recursos de Complementação da União ao Fundeb – VAAR - Principal		2.000.000			7
15431030	Transferências do FUNDEB - Complementação da União - VAAR - 30%	600.000	30,00%			
15431070	Transferências do FUNDEB - Complementação da União - VAAR - 70%	1.400.000	70,00%			
1.7.1.6.00.0.0.00	Transferências de Recursos do Fundo Nacional de Assistência Social – FNAS		396.689			1
1.7.1.6.50.0.0.00	Transferências de Recursos do Fundo Nacional de Assistência Social – FNAS		396.689			1
1.7.1.6.50.0.1.00	Piso Básico Variável - SCFV		53.085			0
16600000	Transferência de Recursos do Fundo Nacional de Assistência Social - FNAS	53.085	100,00%			
1.7.1.6.50.0.1.01	Piso Fixo de Média Complexiidade PFMC - PSE - PAEFI CREAS		32.453			0
16600000	Transferência de Recursos do Fundo Nacional de Assistência Social - FNAS	32.453	100,00%			
1.7.1.6.50.0.1.02	Programa Primeira Infância no SUAS - Criança Feliz		147.167			0
16600000	Transferência de Recursos do Fundo Nacional de Assistência Social - FNAS	147.167	100,00%			
1.7.1.6.50.0.1.03	Índice de Gestão Descentralizada do Suas - IGD- SUAS		7.128			0
16600000	Transferência de Recursos do Fundo Nacional de Assistência Social - FNAS	7.128	100,00%			
1.7.1.6.50.0.1.04	Piso Básico Fixo-PAIF		34.321			0
16600000	Transferência de Recursos do Fundo Nacional de Assistência Social - FNAS	34.321	100,00%			
1.7.1.6.50.0.1.05	Índice de Gestão Descentralizada-IGDBF		29.187			0
16600000	Transferência de Recursos do Fundo Nacional de Assistência Social - FNAS	29.187	100,00%			
1.7.1.6.50.0.1.06	Outras Transferências de Recursos do FNAS		93.348			0
16600000	Transferência de Recursos do Fundo Nacional de Assistência Social - FNAS	93.348	100,00%			
1.7.1.9.00.0.0.00	Outras Transferências de Recursos da União e de suas Entidades					

**Prefeitura Municipal de Mãe D'água**

Secretaria Municipal de Finanças.

Departamento de Contabilidade - Orçamento-Programa de 2024 - R\$ 1,00

Fiscal e Seguridade

Quadro Detalhado da Receita Prevista por Conta de Receita e Fonte de Recurso - Q.D.R.

Cód. Receita Fonte de Recurso	Descrição da Receita	Alineas e Sub-alíneas	Rúbricas e Sub-rúbricas	Fontes e Sub-fontes	Categorias Econômicas e Sub-categorias Econômicas	%
			67.708			0
1.7.1.9.99.0.0.00	Outras Transferências de Recursos da União e de suas Entidades		67.708			0
1.7.1.9.99.0.1.00	Outras Transferências de Recursos da União e de suas Entidades - Principal		66.432			0
18990000	Outros Recursos Vinculados	66.432	100,00%			
1.7.1.9.99.0.1.01	Outras Transferências da União		1.276			0
15001000	Recursos Livres (Ordinário)	1.276	100,00%			
1.7.2.0.00.0.0.00	Transferências dos Estados e do Distrito Federal e de suas Entidades			2.217.978		7
1.7.2.1.00.0.0.00	Participação na Receita dos Estados e Distrito Federal		2.124.347			7
1.7.2.1.50.0.0.00	Cota-Parte do ICMS		2.046.684			7
1.7.2.1.50.0.1.00	Cota-Parte do ICMS		2.046.684			7
15001000	Recursos Livres (Ordinário)	1.228.010	60,00%			
15001001	Recursos não Vinculados de Impostos - MDE	511.671	25,00%			
15001002	Recursos não Vinculados de Impostos - Saúde	307.003	15,00%			
1.7.2.1.51.0.0.00	Cota-Parte do IPVA		72.688			0
1.7.2.1.51.0.1.00	Cota-Parte do IPVA		72.688			0
15001000	Recursos Livres (Ordinário)	58.150	80,00%			
15001001	Recursos não Vinculados de Impostos - MDE	3.634	5,00%			
15001002	Recursos não Vinculados de Impostos - Saúde	10.903	15,00%			
1.7.2.1.52.0.0.00	Cota-Parte do IPI - Municípios		1.196			0
1.7.2.1.52.0.1.00	Cota-Parte do IPI sobre Exportação		1.196			0
15001000	Recursos Livres (Ordinário)	957	80,00%			
15001001	Recursos não Vinculados de Impostos - MDE	60	5,00%			
15001002	Recursos não Vinculados de Impostos - Saúde	179	15,00%			
1.7.2.1.53.0.0.00	Cota-Parte da Contribuição de Intervenção no Domínio Econômico		3.779			0
1.7.2.1.53.0.1.00	Cota-Parte da Contribuição de Intervenção no Domínio Econômico - CIDE		3.779			0
17500000	Recursos da Contribuição de Intervenção no Domínio Econômico - CIDE	3.779	100,00%			
1.7.2.2.00.0.0.00	Transferências das Compensações Financeiras pela Exploração de Recursos Naturais		573			0
1.7.2.2.51.0.0.00	Cota-parte da Compensação Financeira de Recursos Minerais - CFEM		573			0
1.7.2.2.51.0.1.00	Cota-parte da Compensação Financeira de Recursos Minerais - CFEM		573			0
15001000	Recursos Livres (Ordinário)	573	100,00%			
1.7.2.3.00.0.0.00	Transferências de Recursos do Sistema Único de Saúde – SUS			3.719		0
1.7.2.3.50.0.0.00	Transferências de Recursos do Sistema Único de Saúde – SUS		3.719			0
1.7.2.3.50.0.1.00	Transferência de Recursos do Estado para Programas de Saúde – Repasse Fundo a Fu		3.719			0
16000000	Transferências Fundo a Fundo de Recursos do SUS provenientes do Governo Federal - Bloco de Manutença	3.719	100,00%			
1.7.2.4.00.0.0.00	Transferências de Convênios dos Estados e DF e de Suas Entidades		45.815			0
1.7.2.4.51.0.0.00	Transferências de Convênios dos Estados Destinadas a Programas de Educação		45.815			0
1.7.2.4.51.0.1.00	Transferências de Convênio dos Estados Destinadas a Programas de Educação					0



Prefeitura Municipal de Mãe D'água

Secretaria Municipal de Finanças.

Departamento de Contabilidade - Orçamento-Programa de 2024 - R\$ 1,00

Fiscal e Seguridade

Quadro Detalhado da Receita Prevista por Conta de Receita e Fonte de Recurso - Q.D.R.

Cód. Receita Fonte de Recurso	Descrição da Receita	Alineas e Sub-alineas	Rúbricas e Sub-rúbricas	Fontes e Sub-fontes	Categories Econômicas e Sub-categorias Econômicas	%
		45.815				
17010000	Outras Transferências de Convênios ou Instrumentos Congêneres dos Estados	45.815	100,00%			
1.7.2.9.00.0.0.00	Outras Transferências dos Estados e Distrito Federal					
				43.524		0
1.7.2.9.51.0.0.00	Transferências de Estados destinadas à Assistência Social					
		43.524				0
1.7.2.9.51.0.1.00	Transferência do Fundo Estadual de Assistência Social - FEAS (Co-Financiamento)					
		43.524				0
16600000	Transferência de Recursos do Fundo Nacional de Assistência Social - FNAS	43.524	100,00%			
1.7.5.0.00.0.0.00	Transferências de Outras Instituições Públicas					
				2.101.800		7
1.7.5.1.00.0.0.00	Transferências de Recursos do Fundo de Manutenção e Desenvolvimento da Educação Básica e de Valorização dos Profissionais da Educação					
				2.101.800		7
1.7.5.1.50.0.0.00	Transferências de Recursos do Fundo de Manutenção e Desenvolvimento da Educação Básica e de Valorização dos Profissionais da Educação					
		2.101.800				7
1.7.5.1.50.0.1.00	Transferências de Recursos do FUNDEB					
		2.101.800				7
15401030	Transferências do FUNDEB - Impostos e Transferências de Impostos - 30%	630.540	30,00%			
15401070	Transferências do FUNDEB - Impostos e Transferências de Impostos - 70%	1.471.260	70,00%			
1.9.0.0.00.0.0.00	Outras Receitas Correntes					
					4.809	0
1.9.2.0.00.0.0.00	Indenizações, Restituições e Ressarcimentos					
				4.809		0
1.9.2.3.00.0.0.00	Ressarcimentos					
				4.809		0
1.9.2.3.99.0.0.00	Outros Ressarcimentos					
		4.809				0
1.9.2.3.99.0.1.00	Outras Restituições					
		4.809				0
15001000	Recursos Livres (Ordinário)	4.809	100,00%			
2.0.0.0.00.0.0.00	Receitas de Capital					
					5.691.506	19
2.4.0.0.00.0.0.00	Transferências de Capital					
					5.691.506	19
2.4.1.0.00.0.0.00	Transferências da União e de suas Entidades					
				5.135.998		17
2.4.1.1.00.0.0.00	Transferências de Recursos do Sistema Único de Saúde - SUS					
				1.922.982		6
2.4.1.1.51.0.0.00	Transferências de Recursos do Sistema Único de Saúde – SUS - Fundo a Fundo - Bloco de Estruturação da Rede de Serviços Públicos					
		1.922.982				6
2.4.1.1.51.1.1.00	Transferências de Recursos do Sistema Único de Saúde SUS – Atenção Primária - Investimento					
		1.154.341				4
16010000	Transferências Fundo a Fundo de Recursos do SUS provenientes do Governo Federal - Bloco de Estrutura	1.154.341	100,00%			
2.4.1.1.51.2.1.00	Transferências de Recursos do Sistema Único de Saúde SUS – Atenção Especializada - Investimento					
		768.641				3
16010000	Transferências Fundo a Fundo de Recursos do SUS provenientes do Governo Federal - Bloco de Estrutura	768.641	100,00%			
2.4.1.2.00.0.0.00	Transferências de Recursos do Fundo Nacional do Desenvolvimento da Educação – FNDE					
				800.000		3
2.4.1.2.50.0.0.00	Transferências de Recursos Destinados a Programas de Educação					
		800.000				3
2.4.1.2.50.1.1.00	Transferências de Recursos Destinados a Programas de Educação					
		800.000				3
15690000	Outras Transferências de Recursos do FNDE Controle dos demais recursos originários de transferências	800.000	100,00%			
2.4.1.3.00.0.0.00	Transferências de Recursos do Fundo Nacional de Assistência Social – FNAS					



Prefeitura Municipal de Mãe D'água


Secretaria Municipal de Finanças.

Departamento de Contabilidade - Orçamento-Programa de 2024 - R\$ 1,00

Fiscal e Seguridade

Quadro Detalhado da Receita Prevista por Conta de Receita e Fonte de Recurso - Q.D.R.

Cód. Receita Fonte de Recurso	Descrição da Receita	Alíneas e Sub-alíneas	Rúbricas e Sub-rúbricas	Fontes e Sub-fontes	Categorias Econômicas e Sub-categorias Econômicas	%
			250.000			1
2.4.1.3.50.0.0.00	Transferências de Recursos do Fundo Nacional de Assistência Social – FNAS					
			250.000			1
2.4.1.3.50.0.1.00	Transferências de Recursos do Fundo Nacional de Assistência Social – FNAS					
			250.000			1
16600000	Transferência de Recursos do Fundo Nacional de Assistência Social - FNAS	250.000	100,00%			
2.4.1.4.00.0.0.00	Transferências de Convênios da União e de suas Entidades					
			2.163.016			7
2.4.1.4.50.0.0.00	Transferências de Convênios da União para o Sistema Único de Saúde – SUS					
			413.016			1
2.4.1.4.50.0.1.00	Transferências de Convênio da União - FUNASA					
			413.016			1
16360000	Transferências de Convênios e Instrumentos Congêneres vinculados à Saúde	413.016	100,00%			
2.4.1.4.99.0.0.00	Outras Transferências de Convênios da União e de Suas Entidades					
			1.750.000			6
2.4.1.4.99.0.1.00	Transferências de Convênio da União destinadas a Programas de Turismo					
			750.000			2
17000000	Outras Transferências de Convênios ou Instrumentos Congêneres da União	750.000	100,00%			
2.4.1.4.99.0.1.01	Convênio da União - Ministério dos Espotes					
			400.000			1
17000000	Outras Transferências de Convênios ou Instrumentos Congêneres da União	400.000	100,00%			
2.4.1.4.99.0.1.02	Transferências de Convênio da União para os Programas da Assistência Social					
			100.000			0
16650000	Transferências de Convênios e Instrumentos Congêneres vinculados à Assistência Social	100.000	100,00%			
2.4.1.4.99.0.1.03	Transferências de Convênio da União - Ministério da Agricultura Pecuária e Abastecimento					
			400.000			1
17000000	Outras Transferências de Convênios ou Instrumentos Congêneres da União	400.000	100,00%			
2.4.1.4.99.0.1.04	Transferências de Convênio da União - Ministério do Desenvolvimento Regional					
			100.000			0
17000000	Outras Transferências de Convênios ou Instrumentos Congêneres da União	100.000	100,00%			
2.4.2.0.00.0.0.00	Transferências dos Estados e do Distrito Federal e de suas Entidades					
				555.508		2
2.4.2.2.00.0.0.00	Transferências de Convênios dos Estados e DF e de Suas Entidades					
			555.508			2
2.4.2.2.50.0.0.00	Transferências de Convênios dos Estados para o Sistema Único de Saúde – SUS					
			211.895			1
2.4.2.2.50.0.1.00	Transferências de Convênio dos Estados para o Sistema Único de Saúde – SUS					
			211.895			1
16210000	Transferências Fundo a Fundo de Recursos do SUS provenientes do Governo Estadual	211.895	100,00%			
2.4.2.2.51.0.0.00	Transferências de Convênios dos Estados destinadas a Programas de Educação					
			343.613			1
2.4.2.2.51.0.1.00	Transferências de Convênio dos Estados destinadas a Programas de Educação					
			343.613			1
17010000	Outras Transferências de Convênios ou Instrumentos Congêneres dos Estados	343.613	100,00%			
9.0.0.0.00.0.0.00	Receitas Correntes				2.915.848	10
9.7.0.0.00.0.0.00	Transferências Correntes				2.915.848	10
9.7.1.0.00.0.0.00	Transferências da União e de suas Entidades					
				2.495.172		8
9.7.1.1.00.0.0.00	Transferências Decorrentes de Participação na Receita da União					
			2.494.828			8



Prefeitura Municipal de Mãe D'água

Secretaria Municipal de Finanças.

Departamento de Contabilidade - Orçamento-Programa de 2024 - R\$ 1,00

Fiscal e Seguridade

Quadro Detalhado da Receita Prevista por Conta de Receita e Fonte de Recurso - Q.D.R.

Cód. Receita Fonte de Recurso	Descrição da Receita	Alíneas e Sub-alíneas	Rúbricas e Sub-rúbricas	Fontes e Sub-fontes	Categories Econômicas e Sub-categorias Econômicas	%
9.7.1.1.51.0.0.00	Cota-Parte do Fundo de Participação dos Municípios - FPM	2.494.750				8
9.7.1.1.51.1.1.00	Dedução de Receita do FPM – FUNDEB e Redutor Financeiro	2.494.750				8
15001000	Recursos Livres (Ordinário)	2.494.750	100,00%			
9.7.1.1.52.0.0.00	Cota-Parte do Imposto Sobre a Propriedade Territorial Rural	78				0
9.7.1.1.52.0.1.00	Dedução de Receita para Formação do FUNDEB - ITR	78				0
15001000	Recursos Livres (Ordinário)	78	100,00%			
9.7.1.9.00.0.0.00	Outras Transferências de Recursos da União e de suas Entidades		344			0
9.7.1.9.99.0.0.00	Outras Transferências de Recursos da União e de suas Entidades	344				0
9.7.1.9.99.0.1.00	Outras Transferências de Recursos da União e de suas Entidades - Principal	344				0
15001000	Recursos Livres (Ordinário)	344	100,00%			
9.7.2.0.00.0.0.00	Transferências dos Estados e do Distrito Federal e de suas Entidades			420.676		1
9.7.2.1.00.0.0.00	Participação na Receita dos Estados e Distrito Federal		420.676			1
9.7.2.1.50.0.0.00	Cota-Parte do ICMS	408.993				1
9.7.2.1.50.0.1.00	Dedução de Receita para a Formação do FUNDEB – ICMS	408.993				1
15001000	Recursos Livres (Ordinário)	408.993	100,00%			
9.7.2.1.51.0.0.00	Cota-Parte do IPVA	11.454				0
9.7.2.1.51.0.1.00	Dedução de Receita para Formação do FUNDEB - IPVA	11.454				0
15001000	Recursos Livres (Ordinário)	11.454	100,00%			
9.7.2.1.52.0.0.00	Cota-Parte do IPI - Municípios	229				0
9.7.2.1.52.0.1.00	Dedução de Receita para a Formação do FUNDEB - IPI – Exportação	229				0
15001000	Recursos Livres (Ordinário)	229	100,00%			

1 - Total da Direta: 30.615.929

2 - Total da Indireta: 0

3 - Total (1 + 2): 30.615.929

Total da Intra-Orçamentária: 0


RADSON DOS SANTOS LEITE
CONTADOR CRC/PB Nº 6041


INÁCIO MONTEIRO DE
OLIVEIRA
Sec. de Finanças


FRANCISCO CIRINO DA
SILVA
PREFEITO



Prefeitura Municipal de Mãe D'água

Secretaria Municipal de Finanças.

Departamento de Contabilidade - Orçamento-Programa de 2024 - R\$ 1,00

Resumo Geral da Despesa

Cód. Despesa	Descrição da Despesa	Esfera	Total	Direta	Indireta	%
3000.00	DESPESAS CORRENTES					
		Total:	24.162.945	24.162.945	0	79
		Fiscal:	16.758.110	16.758.110	0	
		Seguridade:	7.404.835	7.404.835	0	
3100.00	PESSOAL E ENCARGOS SOCIAIS					
		Total:	15.568.120	15.568.120	0	51
		Fiscal:	11.434.007	11.434.007	0	
		Seguridade:	4.134.113	4.134.113	0	
3300.00	OUTRAS DESPESAS CORRENTES					
		Total:	8.594.825	8.594.825	0	28
		Fiscal:	5.324.103	5.324.103	0	
		Seguridade:	3.270.722	3.270.722	0	
4000.00	DESPESAS DE CAPITAL					
		Total:	6.266.287	6.266.287	0	20
		Fiscal:	3.474.748	3.474.748	0	
		Seguridade:	2.791.539	2.791.539	0	
4400.00	INVESTIMENTOS					
		Total:	6.139.628	6.139.628	0	20
		Fiscal:	3.348.089	3.348.089	0	
		Seguridade:	2.791.539	2.791.539	0	
4500.00	INVERSÕES FINANCEIRAS					
		Total:	65.450	65.450	0	0
		Fiscal:	65.450	65.450	0	
		Seguridade:	0	0	0	
4600.00	AMORTIZAÇÃO DA DÍVIDA					
		Total:	61.209	61.209	0	0
		Fiscal:	61.209	61.209	0	
		Seguridade:	0	0	0	
9000.00	Reserva de Contingência					
		Total:	186.697	186.697	0	1
		Fiscal:	186.697	186.697	0	
		Seguridade:	0	0	0	
9900.00	Reserva de Contingência					
		Total:	186.697	186.697	0	1
		Fiscal:	186.697	186.697	0	
		Seguridade:	0	0	0	
		1 - Fiscal:	20.419.555	20.419.555	0	
		2 - Seguridade:	10.196.374	10.196.374	0	
		3 - Total (1 + 2):	30.615.929	30.615.929	0	
		Intra-Orçamentária:	0	0	0	


RADSON DOS SANTOS LEITE
CONTADOR CRC/PB Nº 6041







Prefeitura Municipal de Mãe D'água

Secretaria Municipal de Finanças.

Departamento de Contabilidade - Orçamento-Programa de 2024 - R\$ 1,00

Resumo Geral da Despesa

Cód. Despesa	Descrição da Despesa	Esfera	Total	Direta	Indireta	%
--------------	----------------------	--------	-------	--------	----------	---

INÁCIO MONTEIRO DE
OLIVEIRA
Sec. de Finanças

FRANCISCO CIRINO DA
SILVA
PREFEITO

**Prefeitura Municipal de Mãe D'água**

Secretaria Municipal de Finanças.

Departamento de Contabilidade - Orçamento-Programa de 2024 - R\$ 1,00

Fiscal e Seguridade

Demonstrativo da Despesa Segundo as Categorias Econômicas - ANEXO II - LF nº 4.320/64

Cód. Despesa	Descrição da Despesa	Desdobramento	Elemento	Categorias e Sub-categorias Econômicas	%
3000.00	DESPESAS CORRENTES				
		Total:		24.162.945	79
		Direta:		24.162.945	
		Indireta:			
3100.00	PESSOAL E ENCARGOS SOCIAIS				
		Total:	15.568.120		51
		Direta:	15.568.120		
		Indireta:			
3190.00	Aplicações Diretas				
		Total:	15.568.120		51
		Direta:	15.568.120		
		Indireta:			
3190.04	Contratação por Tempo Determinado				
		Total:	1.194.086		4
		Direta:	1.194.086		
		Indireta:			
3190.11	Vencimentos e Vantagens Fixas - Pessoal Civil				
		Total:	10.361.212		34
		Direta:	10.361.212		
		Indireta:			
3190.13	Obrigações Patronais				
		Total:	2.726.269		9
		Direta:	2.726.269		
		Indireta:			
3190.16	Outras Despesas Variáveis - Pessoal Civil				
		Total:	973.325		3
		Direta:	973.325		
		Indireta:			
3190.91	Sentenças Judiciais				
		Total:	2.236		0
		Direta:	2.236		
		Indireta:			
3190.92	Despesas de Exercícios Anteriores				
		Total:	310.992		1
		Direta:	310.992		
		Indireta:			
3300.00	OUTRAS DESPESAS CORRENTES				
		Total:	8.594.825		28
		Direta:	8.594.825		
		Indireta:			
3350.00	Transferências a Instituições Privadas sem Fins Lucrativos				
		Total:	62.452		0
		Direta:	62.452		
		Indireta:			
3350.41	Contribuições				
		Total:	50.475		0
		Direta:	50.475		
		Indireta:			

**Prefeitura Municipal de Mãe D'água**

Secretaria Municipal de Finanças.

Departamento de Contabilidade - Orçamento-Programa de 2024 - R\$ 1,00

Fiscal e Seguridade

Demonstrativo da Despesa Segundo as Categorias Econômicas - ANEXO II - LF nº 4.320/64

Cód. Despesa	Descrição da Despesa	Desdobramento	Elemento	Categorias e Sub-categorias Econômicas	%
3350.43	Subvenções Sociais	Total:	11.977		0
		Direta:	11.977		
		Indireta:			
3371.00	Transferências a Consórcios Públicos	Total:	1.145		0
		Direta:	1.145		
		Indireta:			
3371.41	Contribuições	Total:	1.145		0
		Direta:	1.145		
		Indireta:			
3390.00	Aplicações Diretas	Total:	8.531.228		28
		Direta:	8.531.228		
		Indireta:			
3390.04	Contratação por Tempo Determinado	Total:	72.100		0
		Direta:	72.100		
		Indireta:			
3390.14	Diárias - Civil	Total:	59.768		0
		Direta:	59.768		
		Indireta:			
3390.18	Auxílio Financeiro a Estudantes	Total:	5.581		0
		Direta:	5.581		
		Indireta:			
3390.19	Auxílio-Fardamento	Total:	15.573		0
		Direta:	15.573		
		Indireta:			
3390.30	Material de Consumo	Total:	2.656.957		9
		Direta:	2.656.957		
		Indireta:			
3390.31	Premiações Culturais, Artísticas, Científicas, Desportivas e Outras (6)(I)	Total:	27.137		0
		Direta:	27.137		
		Indireta:			
3390.32	Material, Bem ou Serviço para Distribuição Gratuita	Total:	262.740		1
		Direta:	262.740		
		Indireta:			
3390.33	Passagens e Despesas com Locomoção	Total:	29.689		0
		Direta:	29.689		
		Indireta:			

**Prefeitura Municipal de Mãe D'água**

Secretaria Municipal de Finanças.

Departamento de Contabilidade - Orçamento-Programa de 2024 - R\$ 1,00

Fiscal e Seguridade

Demonstrativo da Despesa Segundo as Categorias Econômicas - ANEXO II - LF nº 4.320/64

Cód. Despesa	Descrição da Despesa	Desdobramento	Elemento	Categorias e Sub-categorias Econômicas	%
3390.35	Serviços de Consultoria	Total: 549.839 Direta: 549.839 Indireta:			2
3390.36	Outros Serviços de Terceiros - Pessoa Física	Total: 1.036.504 Direta: 1.036.504 Indireta:			3
3390.39	Outros Serviços de Terceiros - Pessoa Jurídica	Total: 2.277.480 Direta: 2.277.480 Indireta:			7
3390.40	Serviços de Tecnologia da Informação e Comunicação-Pessoa Jurídica	Total: 342.639 Direta: 342.639 Indireta:			1
3390.41	Contribuições	Total: 16.462 Direta: 16.462 Indireta:			0
3390.47	Obrigações Tributárias e Contributivas	Total: 207.907 Direta: 207.907 Indireta:			1
3390.48	Outros Auxílios Financeiros a Pessoas Físicas	Total: 9.507 Direta: 9.507 Indireta:			0
3390.91	Sentenças Judiciais	Total: 2.809 Direta: 2.809 Indireta:			0
3390.92	Despesas de Exercícios Anteriores	Total: 589.547 Direta: 589.547 Indireta:			2
3390.93	Indenizações e Restituições	Total: 368.989 Direta: 368.989 Indireta:			1
4000.00	DESPESAS DE CAPITAL	Total: Direta: Indireta:		6.266.287	20
4400.00	INVESTIMENTOS	Total: 6.139.628 Direta: 6.139.628 Indireta:			20



Prefeitura Municipal de Mãe D'água

Secretaria Municipal de Finanças.

Departamento de Contabilidade - Orçamento-Programa de 2024 - R\$ 1,00

Demonstrativo da Despesa Segundo as Categorias Econômicas - ANEXO II - LF nº 4.320/64

Fiscal e Seguridade

Cód. Despesa	Descrição da Despesa	Desdobramento	Elemento	Categorias e Sub-categorias Econômicas	%
4490.00	Aplicações Diretas	Total: 6.139.628 Direta: 6.139.628 Indireta:			20
4490.51	Obras e Instalações	Total: 4.473.461 Direta: 4.473.461 Indireta:			15
4490.52	Equipamentos e Material Permanente	Total: 1.568.809 Direta: 1.568.809 Indireta:			5
4490.61	Aquisição de Imóveis	Total: 97.358 Direta: 97.358 Indireta:			0
4500.00	INVERSÕES FINANCEIRAS	Total: Direta: Indireta:	65.450 65.450		0
4590.00	Aplicações Diretas	Total: 65.450 Direta: 65.450 Indireta:			0
4590.61	Aquisição de Imóveis	Total: 65.450 Direta: 65.450 Indireta:			0
4600.00	AMORTIZAÇÃO DA DÍVIDA	Total: Direta: Indireta:	61.209 61.209		0
4690.00	Aplicações Diretas	Total: 61.209 Direta: 61.209 Indireta:			0
4690.71	Principal da Dívida Contratual Resgatado	Total: 23.030 Direta: 23.030 Indireta:			0
4690.91	Sentenças Judiciais	Total: 38.179 Direta: 38.179 Indireta:			0
9000.00	Reserva de Contingência	Total: Direta: Indireta:		186.697 186.697	1



Prefeitura Municipal de Mãe D'água

Secretaria Municipal de Finanças.


Departamento de Contabilidade - Orçamento-Programa de 2024 - R\$ 1,00

Fiscal e Seguridade

Demonstrativo da Despesa Segundo as Categorias Econômicas - ANEXO II - LF nº 4.320/64

Cód. Despesa	Descrição da Despesa	Desdobramento	Elemento	Categorias e Sub-categorias Econômicas	%
9900.00	Reserva de Contingência				
		Total:	186.697		1
		Direta:	186.697		
		Indireta:			
9990.00	Reserva de Contingência				
		Total:	186.697		1
		Direta:	186.697		
		Indireta:			
9990.99	Reserva de Contingência				
		Total:	186.697		1
		Direta:	186.697		
		Indireta:			

1 - Total da Direta:	30.615.929
2 - Total da Indireta:	0
3 - Total (1 + 2):	30.615.929
Total da Intra-Orçamentária:	0


 RADSON DOS SANTOS LEITE
 CONTADOR CRC/PB Nº 6041


 INACIO MONTEIRO DE
 OLIVEIRA
 Sec. de Finanças


 FRANCISCO CIRINO DA
 SILVA
 PREFEITO

**Prefeitura Municipal de Mãe D'água**

Secretaria Municipal de Finanças.

Departamento de Contabilidade - Orçamento-Programa de 2024 - R\$ 1,00

Demonstrativo da Despesa Segundo as Categorias Econômicas - ANEXO II - LF nº 4.320/64

Fiscal

Cód. Despesa	Descrição da Despesa	Desdobramento	Elemento	Categorias e Sub-categorias Econômicas	%
3000.00	DESPESAS CORRENTES				
		Total:		16.758.110	55
		Direta:		16.758.110	
		Indireta:			
3100.00	PESSOAL E ENCARGOS SOCIAIS				
		Total:	11.434.007		37
		Direta:	11.434.007		
		Indireta:			
3190.00	Aplicações Diretas				
		Total:	11.434.007		37
		Direta:	11.434.007		
		Indireta:			
3190.04	Contratação por Tempo Determinado				
		Total:	630.468		2
		Direta:	630.468		
		Indireta:			
3190.11	Vencimentos e Vantagens Fixas - Pessoal Civil				
		Total:	7.880.370		26
		Direta:	7.880.370		
		Indireta:			
3190.13	Obrigações Patronais				
		Total:	2.226.151		7
		Direta:	2.226.151		
		Indireta:			
3190.16	Outras Despesas Variáveis - Pessoal Civil				
		Total:	395.816		1
		Direta:	395.816		
		Indireta:			
3190.91	Sentenças Judiciais				
		Total:	1.091		0
		Direta:	1.091		
		Indireta:			
3190.92	Despesas de Exercícios Anteriores				
		Total:	300.111		1
		Direta:	300.111		
		Indireta:			
3300.00	OUTRAS DESPESAS CORRENTES				
		Total:	5.324.103		17
		Direta:	5.324.103		
		Indireta:			
3350.00	Transferências a Instituições Privadas sem Fins Lucrativos				
		Total:	57.869		0
		Direta:	57.869		
		Indireta:			
3350.41	Contribuições				
		Total:	47.038		0
		Direta:	47.038		
		Indireta:			

**Prefeitura Municipal de Mãe D'água**

Secretaria Municipal de Finanças.

Departamento de Contabilidade - Orçamento-Programa de 2024 - R\$ 1,00

Demonstrativo da Despesa Segundo as Categorias Econômicas - ANEXO II - LF nº 4.320/64

Fiscal

Cód. Despesa	Descrição da Despesa	Desdobramento	Elemento	Categorias e Sub-categorias Econômicas	%
3350.43	Subvenções Sociais	Total:	10.831		0
		Direta:	10.831		
		Indireta:			
3390.00	Aplicações Diretas	Total:	5.266.234		17
		Direta:	5.266.234		
		Indireta:			
3390.04	Contratação por Tempo Determinado	Total:	71.527		0
		Direta:	71.527		
		Indireta:			
3390.14	Diárias - Civil	Total:	38.377		0
		Direta:	38.377		
		Indireta:			
3390.18	Auxílio Financeiro a Estudantes	Total:	3.863		0
		Direta:	3.863		
		Indireta:			
3390.19	Auxílio-Fardamento	Total:	15.573		0
		Direta:	15.573		
		Indireta:			
3390.30	Material de Consumo	Total:	1.404.074		5
		Direta:	1.404.074		
		Indireta:			
3390.31	Premiações Culturais, Artísticas, Científicas, Desportivas e Outras (6)(I)	Total:	8.437		0
		Direta:	8.437		
		Indireta:			
3390.32	Material, Bem ou Serviço para Distribuição Gratuita	Total:	46.019		0
		Direta:	46.019		
		Indireta:			
3390.33	Passagens e Despesas com Locomoção	Total:	9.069		0
		Direta:	9.069		
		Indireta:			
3390.35	Serviços de Consultoria	Total:	476.649		2
		Direta:	476.649		
		Indireta:			
3390.36	Outros Serviços de Terceiros - Pessoa Física	Total:	686.240		2
		Direta:	686.240		
		Indireta:			

**Prefeitura Municipal de Mãe D'água**

Secretaria Municipal de Finanças.

Departamento de Contabilidade - Orçamento-Programa de 2024 - R\$ 1,00

Demonstrativo da Despesa Segundo as Categorias Econômicas - ANEXO II - LF nº 4.320/64

Fiscal

Cód. Despesa	Descrição da Despesa	Desdobramento	Elemento	Categorias e Sub-categorias Econômicas	%
3390.39	Outros Serviços de Terceiros - Pessoa Jurídica	Total: 1.634.896 Direta: 1.634.896 Indireta:			5
3390.40	Serviços de Tecnologia da Informação e Comunicação-Pessoa Jurídica	Total: 260.859 Direta: 260.859 Indireta:			1
3390.41	Contribuições	Total: 15.317 Direta: 15.317 Indireta:			0
3390.47	Obrigações Tributárias e Contributivas	Total: 191.988 Direta: 191.988 Indireta:			1
3390.91	Sentenças Judiciais	Total: 1.091 Direta: 1.091 Indireta:			0
3390.92	Despesas de Exercícios Anteriores	Total: 294.938 Direta: 294.938 Indireta:			1
3390.93	Indenizações e Restituições	Total: 107.317 Direta: 107.317 Indireta:			0
4000.00	DESPESAS DE CAPITAL	Total: 3.474.748 Direta: 3.474.748 Indireta:			11
4400.00	INVESTIMENTOS	Total: 3.348.089 Direta: 3.348.089 Indireta:			11
4490.00	Aplicações Diretas	Total: 3.348.089 Direta: 3.348.089 Indireta:			11
4490.51	Obras e Instalações	Total: 2.501.866 Direta: 2.501.866 Indireta:			8
4490.52	Equipamentos e Material Permanente	Total: 766.046 Direta: 766.046 Indireta:			3

**Prefeitura Municipal de Mãe D'água**

Secretaria Municipal de Finanças.

Departamento de Contabilidade - Orçamento-Programa de 2024 - R\$ 1,00

Demonstrativo da Despesa Segundo as Categorias Econômicas - ANEXO II - LF nº 4.320/64

Fiscal

Cód. Despesa	Descrição da Despesa	Desdobramento	Elemento	Categorias e Sub-categorias Econômicas	%
4490.61	Aquisição de Imóveis	Total: Direta: Indireta:	80.177 80.177		0
4500.00	INVERSÕES FINANCEIRAS	Total: Direta: Indireta:	65.450 65.450		0
4590.00	Aplicações Diretas	Total: Direta: Indireta:	65.450 65.450		0
4590.61	Aquisição de Imóveis	Total: Direta: Indireta:	65.450 65.450		0
4600.00	AMORTIZAÇÃO DA DÍVIDA	Total: Direta: Indireta:	61.209 61.209		0
4690.00	Aplicações Diretas	Total: Direta: Indireta:	61.209 61.209		0
4690.71	Principal da Dívida Contratual Resgatado	Total: Direta: Indireta:	23.030 23.030		0
4690.91	Sentenças Judiciais	Total: Direta: Indireta:	38.179 38.179		0
9000.00	Reserva de Contingência	Total: Direta: Indireta:		186.697 186.697	1
9900.00	Reserva de Contingência	Total: Direta: Indireta:	186.697 186.697		1
9990.00	Reserva de Contingência	Total: Direta: Indireta:	186.697 186.697		1
9990.99	Reserva de Contingência	Total: Direta: Indireta:	186.697 186.697		1



Prefeitura Municipal de Mãe D'água

Secretaria Municipal de Finanças.

Departamento de Contabilidade - Orçamento-Programa de 2024 - R\$ 1,00

Demonstrativo da Despesa Segundo as Categorias Econômicas - ANEXO II - LF nº 4.320/64

Fiscal

Cód. Despesa	Descrição da Despesa	Desdobramento	Elemento	Categorias e Sub-categorias Econômicas	%
		1 - Total da Direta:		20.419.555	
		2 - Total da Indireta:		0	
		3 - Total (1 + 2):		20.419.555	
		Total da Intra-Orçamentária:		0	

RADSON DOS SANTOS LEITE
CONTADOR CRC/PB Nº 6041

INÁCIO MONTEIRO DE
OLIVEIRA
Sec. de Finanças

FRANCISCO CIRINO DA
SILVA
PREFEITO

**Prefeitura Municipal de Mãe D'água**

Secretaria Municipal de Finanças.

Departamento de Contabilidade - Orçamento-Programa de 2024 - R\$ 1,00

Demonstrativo da Despesa Segundo as Categorias Econômicas - ANEXO II - LF nº 4.320/64

Seguridade

Cód. Despesa	Descrição da Despesa	Desdobramento	Elemento	Categorias e Sub-categorias Econômicas	%
3000.00	DESPESAS CORRENTES				
		Total:		7.404.835	24
		Direta:		7.404.835	
		Indireta:			
3100.00	PESSOAL E ENCARGOS SOCIAIS				
		Total:	4.134.113		14
		Direta:	4.134.113		
		Indireta:			
3190.00	Aplicações Diretas				
		Total:	4.134.113		14
		Direta:	4.134.113		
		Indireta:			
3190.04	Contratação por Tempo Determinado				
		Total:	563.618		2
		Direta:	563.618		
		Indireta:			
3190.11	Vencimentos e Vantagens Fixas - Pessoal Civil				
		Total:	2.480.842		8
		Direta:	2.480.842		
		Indireta:			
3190.13	Obrigações Patronais				
		Total:	500.118		2
		Direta:	500.118		
		Indireta:			
3190.16	Outras Despesas Variáveis - Pessoal Civil				
		Total:	577.509		2
		Direta:	577.509		
		Indireta:			
3190.91	Sentenças Judiciais				
		Total:	1.145		0
		Direta:	1.145		
		Indireta:			
3190.92	Despesas de Exercícios Anteriores				
		Total:	10.881		0
		Direta:	10.881		
		Indireta:			
3300.00	OUTRAS DESPESAS CORRENTES				
		Total:	3.270.722		11
		Direta:	3.270.722		
		Indireta:			
3350.00	Transferências a Instituições Privadas sem Fins Lucrativos				
		Total:	4.583		0
		Direta:	4.583		
		Indireta:			
3350.41	Contribuições				
		Total:	3.437		0
		Direta:	3.437		
		Indireta:			

**Prefeitura Municipal de Mãe D'água**

Secretaria Municipal de Finanças.

Departamento de Contabilidade - Orçamento-Programa de 2024 - R\$ 1,00

Demonstrativo da Despesa Segundo as Categorias Econômicas - ANEXO II - LF nº 4.320/64

Seguridade

Cód. Despesa	Descrição da Despesa	Desdobramento	Elemento	Categorias e Sub-categorias Econômicas	%
3350.43	Subvenções Sociais	Total:	1.146		0
		Direta:	1.146		
		Indireta:			
3371.00	Transferências a Consórcios Públicos	Total:	1.145		0
		Direta:	1.145		
		Indireta:			
3371.41	Contribuições	Total:	1.145		0
		Direta:	1.145		
		Indireta:			
3390.00	Aplicações Diretas	Total:	3.264.994		11
		Direta:	3.264.994		
		Indireta:			
3390.04	Contratação por Tempo Determinado	Total:	573		0
		Direta:	573		
		Indireta:			
3390.14	Diárias - Civil	Total:	21.391		0
		Direta:	21.391		
		Indireta:			
3390.18	Auxílio Financeiro a Estudantes	Total:	1.718		0
		Direta:	1.718		
		Indireta:			
3390.30	Material de Consumo	Total:	1.252.883		4
		Direta:	1.252.883		
		Indireta:			
3390.31	Premiações Culturais, Artísticas, Científicas, Desportivas e Outras (6)(I)	Total:	18.700		0
		Direta:	18.700		
		Indireta:			
3390.32	Material, Bem ou Serviço para Distribuição Gratuita	Total:	216.721		1
		Direta:	216.721		
		Indireta:			
3390.33	Passagens e Despesas com Locomoção	Total:	20.620		0
		Direta:	20.620		
		Indireta:			
3390.35	Serviços de Consultoria	Total:	73.190		0
		Direta:	73.190		
		Indireta:			

**Prefeitura Municipal de Mãe D'água**

Secretaria Municipal de Finanças.

Departamento de Contabilidade - Orçamento-Programa de 2024 - R\$ 1,00

Demonstrativo da Despesa Segundo as Categorias Econômicas - ANEXO II - LF nº 4.320/64

Seguridade

Cód. Despesa	Descrição da Despesa	Desdobramento	Elemento	Categorias e Sub-categorias Econômicas	%
3390.36	Outros Serviços de Terceiros - Pessoa Física	Total: 350.264 Direta: 350.264 Indireta:			1
3390.39	Outros Serviços de Terceiros - Pessoa Jurídica	Total: 642.584 Direta: 642.584 Indireta:			2
3390.40	Serviços de Tecnologia da Informação e Comunicação-Pessoa Jurídica	Total: 81.780 Direta: 81.780 Indireta:			0
3390.41	Contribuições	Total: 1.145 Direta: 1.145 Indireta:			0
3390.47	Obrigações Tributárias e Contributivas	Total: 15.919 Direta: 15.919 Indireta:			0
3390.48	Outros Auxílios Financeiros a Pessoas Físicas	Total: 9.507 Direta: 9.507 Indireta:			0
3390.91	Sentenças Judiciais	Total: 1.718 Direta: 1.718 Indireta:			0
3390.92	Despesas de Exercícios Anteriores	Total: 294.609 Direta: 294.609 Indireta:			1
3390.93	Indenizações e Restituições	Total: 261.672 Direta: 261.672 Indireta:			1
4000.00	DESPESAS DE CAPITAL	Total: 2.791.539 Direta: 2.791.539 Indireta:			9
4400.00	INVESTIMENTOS	Total: 2.791.539 Direta: 2.791.539 Indireta:			9
4490.00	Aplicações Diretas	Total: 2.791.539 Direta: 2.791.539 Indireta:			9



Prefeitura Municipal de Mãe D'água

Secretaria Municipal de Finanças.

Departamento de Contabilidade - Orçamento-Programa de 2024 - R\$ 1,00

Demonstrativo da Despesa Segundo as Categorias Econômicas - ANEXO II - LF nº 4.320/64

Seguridade

Cód. Despesa	Descrição da Despesa	Desdobramento	Elemento	Categorias e Sub-categorias Econômicas	%
4490.51	Obras e Instalações	Total: 1.971.595 Direta: 1.971.595 Indireta:			6
4490.52	Equipamentos e Material Permanente	Total: 802.763 Direta: 802.763 Indireta:			3
4490.61	Aquisição de Imóveis	Total: 17.181 Direta: 17.181 Indireta:			0

1 - Total da Direta: 10.196.374
2 - Total da Indireta: 0
3 - Total (1 + 2): 10.196.374
Total da Intra-Orçamentária: 0

RADSON DOS SANTOS LEITE
CONTADOR CRC/PB Nº 6041

INÁCIO MONTEIRO DE
OLIVEIRA
Sec. de Finanças

FRANCISCO CIRINO DA
SILVA
PREFEITO

**Prefeitura Municipal de Mãe D'água**

Secretaria Municipal de Finanças.

Departamento de Contabilidade - Orçamento-Programa de 2024 - R\$ 1,00

Demonstrativo da Despesa Segundo as Categorias Econômicas - ANEXO II - LF nº 4.320/64

Órgão

Cód. Despesa	Descrição da Despesa	Desdobramento	Elemento	Categorias e Sub-categorias Econômicas
001	Prefeitura Municipal de Mãe D'água			
3000.00	DESPESAS CORRENTES			23.092.415
3100.00	PESSOAL E ENCARGOS SOCIAIS		14.832.396	
3190.00	Aplicações Diretas	14.832.396		
3190.04	Contratação por Tempo Determinado	1.188.831		
3190.11	Vencimentos e Vantagens Fixas - Pessoal Civil	9.786.370		
3190.13	Obrigações Patronais	2.571.787		
3190.16	Outras Despesas Variáveis - Pessoal Civil	973.325		
3190.91	Sentenças Judiciais	2.236		
3190.92	Despesas de Exercícios Anteriores	309.847		
3300.00	OUTRAS DESPESAS CORRENTES		8.260.019	
3350.00	Transferências a Instituições Privadas sem Fins Lucrativos	62.452		
3350.41	Contribuições	50.475		
3350.43	Subvenções Sociais	11.977		
3371.00	Transferências a Consórcios Públicos	1.145		
71.41	Contribuições	1.145		
3390.00	Aplicações Diretas	8.196.422		
3390.04	Contratação por Tempo Determinado	72.100		
3390.14	Diárias - Civil	58.717		
3390.18	Auxílio Financeiro a Estudantes	5.581		
3390.19	Auxílio-Fardamento	15.573		
3390.30	Material de Consumo	2.641.193		
3390.31	Premiações Culturais, Artísticas, Científicas, Desportivas e Outras (6)(I)	27.137		
3390.32	Material, Bem ou Serviço para Distribuição Gratuita	262.740		
3390.33	Passagens e Despesas com Locomoção	28.638		
3390.35	Serviços de Consultoria	476.276		
3390.36	Outros Serviços de Terceiros - Pessoa Física	1.015.486		
3390.39	Outros Serviços de Terceiros - Pessoa Jurídica	2.067.300		
3390.40	Serviços de Tecnologia da Informação e Comunicação-Pessoa Jurídica	332.130		
3390.41	Contribuições	16.462		
3390.47	Obrigações Tributárias e Contributivas	207.382		
3390.48	Outros Auxílios Financeiros a Pessoas Físicas	9.507		
3390.91	Sentenças Judiciais	2.809		
3390.92	Despesas de Exercícios Anteriores	588.402		
3390.93	Indenizações e Restituições	368.989		
4000.00	DESPESAS DE CAPITAL			6.180.828
4400.00	INVESTIMENTOS		6.054.169	
4490.00	Aplicações Diretas	6.054.169		
4490.51	Obras e Instalações	4.431.425		
4490.52	Equipamentos e Material Permanente	1.525.386		
4490.61	Aquisição de Imóveis	97.358		
4500.00	INVERSÕES FINANCEIRAS		65.450	
4590.00	Aplicações Diretas	65.450		
4590.61	Aquisição de Imóveis	65.450		
4600.00	AMORTIZAÇÃO DA DÍVIDA		61.209	
4690.00	Aplicações Diretas	61.209		
4690.71	Principal da Dívida Contratual Resgatado	23.030		
4690.91	Sentenças Judiciais	38.179		
9000.00	Reserva de Contingência			186.697
9900.00	Reserva de Contingência		186.697	
9990.00	Reserva de Contingência	186.697		



Prefeitura Municipal de Mãe D'água

Secretaria Municipal de Finanças.

Departamento de Contabilidade - Orçamento-Programa de 2024 - R\$ 1,00

Demonstrativo da Despesa Segundo as Categorias Econômicas - ANEXO II - LF nº 4.320/64

Órgão

Cód. Despesa	Descrição da Despesa	Desdobramento	Elemento	Categorias e Sub-categorias Econômicas
001	Prefeitura Municipal de Mãe D'água			
9990.99	Reserva de Contingência	186.697		
			Total:	29.459.940

**Prefeitura Municipal de Mãe D'Água**

Secretaria Municipal de Finanças.

Departamento de Contabilidade - Orçamento-Programa de 2024 - R\$ 1,00

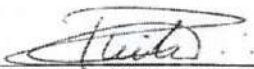
Demonstrativo da Despesa Segundo as Categorias Econômicas - ANEXO II - LF nº 4.320/64

Órgão

Cód. Despesa	Descrição da Despesa	Desdobramento	Elemento	Categorias e Sub-categorias Econômicas
007	Camara Municipal de Mãe D'Água			
3000.00	DESPESAS CORRENTES			1.070.530
3100.00	PESSOAL E ENCARGOS SOCIAIS		735.724	
3190.00	Aplicações Diretas	735.724		
3190.04	Contratação por Tempo Determinado	5.255		
3190.11	Vencimentos e Vantagens Fixas - Pessoal Civil	574.842		
3190.13	Obrigações Patronais	154.482		
3190.92	Despesas de Exercícios Anteriores	1.145		
3300.00	OUTRAS DESPESAS CORRENTES		334.806	
3390.00	Aplicações Diretas	334.806		
3390.14	Diárias - Civil	1.051		
3390.30	Material de Consumo	15.764		
3390.33	Passagens e Despesas com Locomoção	1.051		
3390.35	Serviços de Consultoria	73.563		
3390.36	Outros Serviços de Terceiros - Pessoa Física	21.018		
3390.39	Outros Serviços de Terceiros - Pessoa Jurídica	210.180		
3390.40	Serviços de Tecnologia da Informação e Comunicação-Pessoa Jurídica	10.509		
3390.47	Obrigações Tributárias e Contributivas	525		
3390.92	Despesas de Exercícios Anteriores	1.145		
4000.00	DESPESAS DE CAPITAL			85.459
4400.00	INVESTIMENTOS		85.459	
4490.00	Aplicações Diretas	85.459		
4490.51	Obras e Instalações	42.036		
4490.52	Equipamentos e Material Permanente	43.423		

Total: 1.155.989

1 - Total da Direta:	30.615.929
2 - Total da Indireta:	0
3 - Total (1 + 2):	30.615.929
Total da Intra-Orçamentária:	0


RADSON DOS SANTOS LEITE
CONTADOR CRC/PB Nº 6041


RAÍCO MONTEIRO DE
OLIVEIRA
Sec. de Finanças


FRANCISCO CIRINO DA
SILVA
PREFEITO

**Prefeitura Municipal de Mãe D'água**

Secretaria Municipal de Finanças.

Departamento de Contabilidade - Orçamento-Programa de 2024 - R\$ 1,00

Quadro Detalhado da Despesa Fixada por Unidade Orçamentária, Ações, Natureza e Elemento de Despesa - Q.D.D.

Classificação Institucional Funcional Programática							Dotação	%		
Natureza de Despesa/Modalidade de Aplicação/Elemento de Despesa/Fonte de Recurso							Orçamentária			
01.010	Câmara Municipal						1.155.989	4		
01	031	2001	1001	Ampliação e Reforma do Prédio da Câmara Municipal			42.036	0		
				Ampliar e reformar o prédio da Câmara Municipal						
			4400.00	INVESTIMENTOS			42.036	0		
			4490.00	Aplicações Diretas			42.036	0		
000001	4490.51	99	15001000	Obras e Instalações	Fiscal		42.036	0		
01	031	2001	1002	Aquisição de Equipamentos para a Câmara Municipal			43.423	0		
				Adquirir equipamentos para a Câmara Municipal						
			4400.00	INVESTIMENTOS			43.423	0		
			4490.00	Aplicações Diretas			43.423	0		
000002	4490.52	99	15001000	Equipamentos e Material Permanente	Fiscal		43.423	0		
01	031	2001	2001	Manutenção das Atividades do Poder Legislativo			916.048	3		
				Manter as atividades do Poder Legislativo possibilitando a fiscalização dos gastos públicos						
			3100.00	PESSOAL E ENCARGOS SOCIAIS			581.242	2		
			3190.00	Aplicações Diretas			581.242	2		
000003	3190.04	99	15001000	Contratação por Tempo Determinado	Fiscal		5.255	0		
000004	3190.11	99	15001000	Vencimentos e Vantagens Fixas - Pessoal Civil	Fiscal		574.842	2		
000005	3190.92	99	15001000	Despesas de Exercícios Anteriores	Fiscal		1.145	0		
			3300.00	OUTRAS DESPESAS CORRENTES			334.806	1		
			3390.00	Aplicações Diretas			334.806	1		
000006	3390.14	99	15001000	Diárias - Civil	Fiscal		1.051	0		
000007	3390.30	99	15001000	Material de Consumo	Fiscal		15.764	0		
000008	3390.33	99	15001000	Passagens e Despesas com Locomoção	Fiscal		1.051	0		
000009	3390.35	99	15001000	Serviços de Consultoria	Fiscal		73.563	0		
000010	3390.36	99	15001000	Outros Serviços de Terceiros - Pessoa Física	Fiscal		21.018	0		
000011	3390.39	99	15001000	Outros Serviços de Terceiros - Pessoa Jurídica	Fiscal		210.180	1		
000012	3390.40	99	15001000	Serviços de Tecnologia da Informação e Comunicação-Pessoa Jurídica	Fiscal		10.509	0		
000013	3390.47	99	15001000	Obrigações Tributárias e Contributivas	Fiscal		525	0		
000014	3390.92	99	15001000	Despesas de Exercícios Anteriores	Fiscal		1.145	0		
01	031	2001	2002	Encargos Previdenciários			154.482	1		
				Pagar os encargos previdenciários da Câmara						
			3100.00	PESSOAL E ENCARGOS SOCIAIS			154.482	1		
			3190.00	Aplicações Diretas			154.482	1		
000015	3190.13	99	15001000	Obrigações Patronais	Fiscal		154.482	1		
				Pessoal e Encargos Sociais						
				Juros e Encargos da Dívida						
				Outras Despesas Correntes						
				Investimentos						
				Inversões Financeiras						
				Amortização da Dívida						
				Reserva de Contigência						
Fiscal:				735.724			334.806	85.459	1.155.989	4
Seguridade:									0	0
Total:				735.724			334.806	85.459	1.155.989	4



Prefeitura Municipal de Mãe D'água

Secretaria Municipal de Finanças.

Departamento de Contabilidade - Orçamento-Programa de 2024 - R\$ 1,00

Quadro Detalhado da Despesa Fixada por Unidade Orçamentária, Ações, Natureza e Elemento de Despesa - Q.D.D.

Classificação Institucional Funcional Programática							Dotação	%
Natureza de Despesa/Modalidade de Aplicação/Elemento de Despesa/Fonte de Recurso							Orçamentária	
02.010	Gabinete do Prefeito						879.629	3
04	122	2001	2003	Manutenção das atividades do Gabinete do Prefeito			803.726	3
				Manter as atividades desenvolvidas pelo Gabinete do Prefeito				
			3100.00	PESSOAL E ENCARGOS SOCIAIS			496.625	2
			3190.00	Aplicações Diretas			496.625	2
000016	3190.04	99	15001000	Contratação por Tempo Determinado	Fiscal		5.727	0
000017	3190.11	99	15001000	Vencimentos e Vantagens Fixas - Pessoal Civil	Fiscal		467.202	2
000018	3190.13	99	15001000	Obrigações Patronais	Fiscal		5.727	0
000019	3190.16	99	15001000	Outras Despesas Variáveis - Pessoal Civil	Fiscal		15.678	0
000020	3190.92	99	15001000	Despesas de Exercícios Anteriores	Fiscal		2.291	0
			3300.00	OUTRAS DESPESAS CORRENTES			291.741	1
			3350.00	Transferências a Instituições Privadas sem Fins Lucrativos			573	0
000021	3350.41	99	15001000	Contribuições	Fiscal		573	0
			3390.00	Aplicações Diretas			291.168	1
000022	3390.14	99	15001000	Diárias - Civil	Fiscal		8.017	0
000023	3390.30	99	15001000	Material de Consumo	Fiscal		23.244	0
000024	3390.31	99	15001000	Premiações Culturais, Artísticas, Científicas, Desportivas e Outras (6)(I)	Fiscal		573	0
000025	3390.32	99	15001000	Material, Bem ou Serviço para Distribuição Gratuita	Fiscal		573	0
000026	3390.33	99	15001000	Passagens e Despesas com Locomoção	Fiscal		5.727	0
000027	3390.35	99	15001000	Serviços de Consultoria	Fiscal		61.851	0
000028	3390.36	99	15001000	Outros Serviços de Terceiros - Pessoa Física	Fiscal		31.460	0
000029	3390.39	99	15001000	Outros Serviços de Terceiros - Pessoa Jurídica	Fiscal		122.694	0
000030	3390.40	99	15001000	Serviços de Tecnologia da Informação e Comunicação-Pessoa Jurídica	Fiscal		2.291	0
000031	3390.41	99	15001000	Contribuições	Fiscal		573	0
000032	3390.47	99	15001000	Obrigações Tributárias e Contributivas	Fiscal		2.685	0
000033	3390.92	99	15001000	Despesas de Exercícios Anteriores	Fiscal		13.684	0
000034	3390.93	99	15001000	Indenizações e Restituições	Fiscal		17.796	0
			4400.00	INVESTIMENTOS			15.360	0
			4490.00	Aplicações Diretas			15.360	0
000035	4490.52	99	15001000	Equipamentos e Material Permanente	Fiscal		15.360	0
04	122	2001	2004	Contribuições para Entidades Municipalistas			8.705	0
				Contribuir para FAMUP, CNM, UBAM e outras				
			3300.00	OUTRAS DESPESAS CORRENTES			8.705	0
			3350.00	Transferências a Instituições Privadas sem Fins Lucrativos			8.705	0
000036	3350.41	99	15001000	Contribuições	Fiscal		8.705	0
24	131	2001	2005	Manutenção das Atividades da Assessoria de Comunicação e Divulgação			56.367	0
				Manter as atividades da Assessoria de Comunicação e divulgação dos atos da administração				
			3300.00	OUTRAS DESPESAS CORRENTES			56.367	0
			3390.00	Aplicações Diretas			56.367	0
000037	3390.30	99	15001000	Material de Consumo	Fiscal		573	0
000038	3390.36	99	15001000	Outros Serviços de Terceiros - Pessoa Física	Fiscal		31.307	0
000039	3390.39	99	15001000	Outros Serviços de Terceiros - Pessoa Jurídica	Fiscal		18.851	0
000040	3390.40	99	15001000	Serviços de Tecnologia da Informação e Comunicação-Pessoa Jurídica	Fiscal		2.291	0
000041	3390.92	99	15001000	Despesas de Exercícios Anteriores	Fiscal		3.345	0
04	244	2001	2006	Subvenção Social a Fazenda da Esperança			10.831	0
				Concede subvenção a Fazenda da Esperança entidade, sem fins lucrativos cujo objetivo é cuidar dos usuários de substâncias psicoativas (drogas) e fazer com que os mesmos voltem ao convívio da sociedade sem o problema do vício (Lei Municipal Nº 444/2015)				



Prefeitura Municipal de Mãe D'água

Secretaria Municipal de Finanças.

Departamento de Contabilidade - Orçamento-Programa de 2024 - R\$ 1,00

Quadro Detalhado da Despesa Fixada por Unidade Orçamentária, Ações, Natureza e Elemento de Despesa - Q.D.D.

Classificação Institucional Funcional Programática							Dotação	%
Natureza de Despesa/Modalidade de Aplicação/Elemento de Despesa/Fonte de Recurso		Esfera					Orçamentária	
02.010	Gabinete do Prefeito						879.629	3
3300.00 OUTRAS DESPESAS CORRENTES							10.831	0
3350.00 Transferências a Instituições Privadas sem Fins Lucrativos							10.831	0
000042	3350.43 99 15001000	Subvenções Sociais				Fiscal	10.831	0
	Pessoal e Encargos Sociais	Juros e Encargos da Dívida	Outras Despesas Correntes	Investimentos	Inversões Financeiras	Amortização da Dívida	Reserva de Contigência	
Fiscal:	496.625		367.644	15.360			879.629	3
Seguridade:							0	0
Total:	496.625		367.644	15.360			879.629	3

**Prefeitura Municipal de Mãe D'água**

Secretaria Municipal de Finanças.

Departamento de Contabilidade - Orçamento-Programa de 2024 - R\$ 1,00

Quadro Detalhado da Despesa Fixada por Unidade Orçamentária, Ações, Natureza e Elemento de Despesa - Q.D.D.

Classificação Institucional Funcional Programática							Dotação	%
Natureza de Despesa/Modalidade de Aplicação/Elemento de Despesa/Fonte de Recurso							Orçamentária	
02.020	Assessoria Jurídica						163.942	1
04	062	2001	2007	Manutenção das Atividades da Assessoria Jurídica			163.942	1
Manter as atividades da Assessoria Jurídica no âmbito administrativo e jurisdicional, bem como pagamento de custas processuais								
				3100.00	PESSOAL E ENCARGOS SOCIAIS		46.426	0
				3190.00	Aplicações Diretas		46.426	0
000043	3190.11	99	15001000	Vencimentos e Vantagens Fixas - Pessoal Civil		Fiscal	46.426	0
				3300.00	OUTRAS DESPESAS CORRENTES		117.516	0
				3390.00	Aplicações Diretas		117.516	0
000044	3390.30	99	15001000	Material de Consumo		Fiscal	573	0
000045	3390.35	99	15001000	Serviços de Consultoria		Fiscal	114.538	0
000046	3390.36	99	15001000	Outros Serviços de Terceiros - Pessoa Física		Fiscal	1.145	0
000047	3390.39	99	15001000	Outros Serviços de Terceiros - Pessoa Jurídica		Fiscal	573	0
000	3390.47	99	15001000	Obrigações Tributárias e Contributivas		Fiscal	687	0
	Pessoal e Encargos Sociais	Juros e Encargos da Dívida	Outras Despesas Correntes	Investimentos	Inversões Financeiras	Amortização da Dívida	Reserva de Contigência	
Fiscal:	46.426		117.516				163.942	1
Seguridade:							0	0
Total:	46.426		117.516				163.942	1



Prefeitura Municipal de Mãe D'água

Secretaria Municipal de Finanças.

Departamento de Contabilidade - Orçamento-Programa de 2024 - R\$ 1,00

Quadro Detalhado da Despesa Fixada por Unidade Orçamentária, Ações, Natureza e Elemento de Despesa - Q.D.D.

Classificação Institucional Funcional Programática			Dotação	%
Natureza de Despesa/Modalidade de Aplicação/Elemento de Despesa/Fonte de Recurso	Esfera	Orçamentária		
02.040	Secretaria de Finanças		1.895.329	6
28 062 0001 0001		Compromissos decorrentes de Sentenças Judiciais	40.361	0
		Pagar ações judiciais trabalhistas transitadas e julgadas e RPV - Requisição de pequeno Valor		
		3100.00 PESSOAL E ENCARGOS SOCIAIS	1.091	0
		3190.00 Aplicações Diretas	1.091	0
000049	3190.91 99	15001000 Sentenças Judiciais	1.091	0
		3300.00 OUTRAS DESPESAS CORRENTES	1.091	0
		3390.00 Aplicações Diretas	1.091	0
000050	3390.91 99	15001000 Sentenças Judiciais	1.091	0
		4600.00 AMORTIZAÇÃO DA DÍVIDA	38.179	0
		4690.00 Aplicações Diretas	38.179	0
000051	4690.91 99	15001000 Sentenças Judiciais	38.179	0
28 041 0001 0002		Amortização da Dívida do INSS	20.527	0
		Pagamento mensal dos compromissos assumidos por contrato de dívida junto ao INSS		
		4600.00 AMORTIZAÇÃO DA DÍVIDA	20.527	0
		4690.00 Aplicações Diretas	20.527	0
000052	4690.71 99	15001000 Principal da Dívida Contratual Resgatado	20.527	0
28 845 0001 0003		Contribuição ao PASEP	157.969	1
		Recolher mensalmente as contribuições devidas ao PASEP		
		3300.00 OUTRAS DESPESAS CORRENTES	157.969	1
		3390.00 Aplicações Diretas	157.969	1
000053	3390.47 99	15001000 Obrigações Tributárias e Contributivas	157.931	1
000054	3390.47 99	17500000 Obrigações Tributárias e Contributivas	38	0
28 843 0001 0004		Amortização da Dívida do PASEP	2.503	0
		Quitar dívida junto do PASEP junto a Receita Federal		
		4600.00 AMORTIZAÇÃO DA DÍVIDA	2.503	0
		4690.00 Aplicações Diretas	2.503	0
000055	4690.71 99	15001000 Principal da Dívida Contratual Resgatado	2.503	0
04 123 2001 2008		Manutenção das Atividades da Secretaria de Finanças	1.673.969	5
		Manter as atividades da Secretaria de Finanças, visando incrementar a arrecadação, o equilíbrio das contas do município, bem como a melhoria dos serviços prestados a população		
		3100.00 PESSOAL E ENCARGOS SOCIAIS	1.267.086	4
		3190.00 Aplicações Diretas	1.267.086	4
000056	3190.04 99	15001000 Contratação por Tempo Determinado	5.727	0
000057	3190.11 99	15001000 Vencimentos e Vantagens Fixas - Pessoal Civil	262.209	1
000058	3190.13 99	15001000 Obrigações Patronais	850.000	3
000059	3190.16 99	15001000 Outras Despesas Variáveis - Pessoal Civil	1.145	0
000060	3190.92 99	15001000 Despesas de Exercícios Anteriores	148.005	0
		3300.00 OUTRAS DESPESAS CORRENTES	391.748	1
		3390.00 Aplicações Diretas	391.748	1
000061	3390.14 99	15001000 Diárias - Civil	2.633	0
000062	3390.30 99	15001000 Material de Consumo	8.750	0
000063	3390.31 99	15001000 Premiações Culturais, Artísticas, Científicas, Desportivas e Outras (6)(1)	573	0
000064	3390.33 99	15001000 Passagens e Despesas com Locomoção	573	0
000065	3390.35 99	15001000 Serviços de Consultoria	164.935	1
000066	3390.36 99	15001000 Outros Serviços de Terceiros - Pessoa Física	2.372	0
000067	3390.39 99	15001000 Outros Serviços de Terceiros - Pessoa Jurídica	71.038	0
000068	3390.40 99	15001000 Serviços de Tecnologia da Informação e Comunicação-Pessoa	85.411	0



Prefeitura Municipal de Mãe D'água

Secretaria Municipal de Finanças.

Departamento de Contabilidade - Orçamento-Programa de 2024 - R\$ 1,00

Quadro Detalhado da Despesa Fixada por Unidade Orçamentária, Ações, Natureza e Elemento de Despesa - Q.D.D.

Classificação Institucional Funcional Programática						Dotação Orçamentária	%	
Natureza de Despesa/Modalidade de Aplicação/Elemento de Despesa/Fonte de Recurso					Esfera			
02.040	Secretaria de Finanças					1.895.329	6	
				Jurídica				
000069	3390.47	99	15001000	Obrigações Tributárias e Contributivas	Fiscal	2.291	0	
000070	3390.92	99	15001000	Despesas de Exercícios Anteriores	Fiscal	46.502	0	
000071	3390.93	99	15001000	Indenizações e Restituições	Fiscal	6.670	0	
	4400.00		INVESTIMENTOS			15.135	0	
	4490.00		Aplicações Diretas			15.135	0	
000072	4490.52	99	15001000	Equipamentos e Material Permanente	Fiscal	9.408	0	
000073	4490.61	99	15001000	Aquisição de Imóveis	Fiscal	5.727	0	
<hr/>								
	Pessoal e Encargos Sociais	Juros e Encargos da Dívida	Outras Despesas Correntes	Investimentos	Inversões Financeiras	Amortização da Dívida	Reserva de Contingência	
Fiscal:	1.268.177		550.808	15.135		61.209	1.895.329	6
Seguro:							0	0
Total:	1.268.177		550.808	15.135		61.209	1.895.329	6

**Prefeitura Municipal de Mãe D'água**

Secretaria Municipal de Finanças.

Departamento de Contabilidade - Orçamento-Programa de 2024 - R\$ 1,00

Quadro Detalhado da Despesa Fixada por Unidade Orçamentária, Ações, Natureza e Elemento de Despesa - Q.D.D.

Classificação Institucional Funcional Programática							Dotação	%		
Natureza de Despesa/Modalidade de Aplicação/Elemento de Despesa/Fonte de Recurso							Orçamentária			
02.050	Secretaria de Administração						561.936	2		
04	122	2001	2009	Manutenção das Atividades da Secretaria de Administração			561.936	2		
Manter as atividades da Secretaria de Administração com um intuito de aperfeiçoar o quadro de recursos humanos bem como incrementar melhorias no patrimônio público										
		3100.00	PESSOAL E ENCARGOS SOCIAIS					203.883	1	
		3190.00	Aplicações Diretas					203.883	1	
000074	3190.04	99	15001000	Contratação por Tempo Determinado		Fiscal	5.727	0		
000075	3190.11	99	15001000	Vencimentos e Vantagens Fixas - Pessoal Civil		Fiscal	180.364	1		
000076	3190.13	99	15001000	Obrigações Patronais		Fiscal	3.436	0		
000077	3190.16	99	15001000	Outras Despesas Variáveis - Pessoal Civil		Fiscal	13.783	0		
000078	3190.92	99	15001000	Despesas de Exercícios Anteriores		Fiscal	573	0		
		3300.00	OUTRAS DESPESAS CORRENTES					355.763	1	
		3350.00	Transferências a Instituições Privadas sem Fins Lucrativos					573	0	
000	3350.41	99	15001000	Contribuições		Fiscal	573	0		
		3390.00	Aplicações Diretas					355.190	1	
000080	3390.14	99	15001000	Diárias - Civil		Fiscal	2.165	0		
000081	3390.30	99	15001000	Material de Consumo		Fiscal	75.355	0		
000082	3390.35	99	15001000	Serviços de Consultoria		Fiscal	5.727	0		
000083	3390.36	99	15001000	Outros Serviços de Terceiros - Pessoa Física		Fiscal	70.887	0		
000084	3390.39	99	15001000	Outros Serviços de Terceiros - Pessoa Jurídica		Fiscal	129.710	0		
000085	3390.40	99	15001000	Serviços de Tecnologia da Informação e Comunicação-Pessoa Jurídica		Fiscal	48.228	0		
000086	3390.41	99	15001000	Contribuições		Fiscal	573	0		
000087	3390.47	99	15001000	Obrigações Tributárias e Contributivas		Fiscal	136	0		
000088	3390.92	99	15001000	Despesas de Exercícios Anteriores		Fiscal	17.357	0		
000089	3390.93	99	15001000	Indenizações e Restituições		Fiscal	5.052	0		
		4400.00	INVESTIMENTOS					2.290	0	
		4490.00	Aplicações Diretas					2.290	0	
000090	4490.52	99	15001000	Equipamentos e Material Permanente		Fiscal	2.290	0		
			Pessoal e Encargos Sociais	Juros e Encargos da Dívida	Outras Despesas Correntes	Investimentos	Inversões Financeiras	Amortização da Dívida	Reserva de Contingência	
Fisc.			203.883		355.763	2.290			561.936	2
Seguridade:									0	0
Total:			203.883		355.763	2.290			561.936	2

**Prefeitura Municipal de Mãe D'água**

Secretaria Municipal de Finanças.

Departamento de Contabilidade - Orçamento-Programa de 2024 - R\$ 1,00

Quadro Detalhado da Despesa Fixada por Unidade Orçamentária, Ações, Natureza e Elemento de Despesa - Q.D.D.

Classificação Institucional Funcional Programática							Dotação	%				
Natureza de Despesa/Modalidade de Aplicação/Elemento de Despesa/Fonte de Recurso							Orçamentária					
02.060	Secretaria de Planejamento e Gestão						225.200	1				
04	122	2001	2010	Manutenção da Secretaria de Planejamento e Gestão			225.200	1				
				Manter as atividades da Secretaria de Planejamento e Gestão								
			3100.00	PESSOAL E ENCARGOS SOCIAIS			120.537	0				
			3190.00	Aplicações Diretas			120.537	0				
000091	3190.04	99	15001000	Contratação por Tempo Determinado		Fiscal	5.727	0				
000092	3190.11	99	15001000	Vencimentos e Vantagens Fixas - Pessoal Civil		Fiscal	109.083	0				
000093	3190.13	99	15001000	Obrigações Patronais		Fiscal	3.436	0				
000094	3190.16	99	15001000	Outras Despesas Variáveis - Pessoal Civil		Fiscal	2.291	0				
			3300.00	OUTRAS DESPESAS CORRENTES			101.227	0				
			3350.00	Transferências a Instituições Privadas sem Fins Lucrativos			1.145	0				
000095	3350.41	99	15001000	Contribuições		Fiscal	1.145	0				
			3390.00	Aplicações Diretas			100.082	0				
000096	3390.14	99	15001000	Diárias - Civil		Fiscal	573	0				
000097	3390.30	99	15001000	Material de Consumo		Fiscal	13.745	0				
000098	3390.31	99	15001000	Premiações Culturais, Artísticas, Científicas, Desportivas e Outras (6)(1)		Fiscal	573	0				
000099	3390.32	99	15001000	Material, Bem ou Serviço para Distribuição Gratuita		Fiscal	573	0				
000100	3390.33	99	15001000	Passagens e Despesas com Locomoção		Fiscal	1.145	0				
000101	3390.35	99	15001000	Serviços de Consultoria		Fiscal	5.727	0				
000102	3390.36	99	15001000	Outros Serviços de Terceiros - Pessoa Física		Fiscal	36.881	0				
000103	3390.39	99	15001000	Outros Serviços de Terceiros - Pessoa Jurídica		Fiscal	13.745	0				
000104	3390.40	99	15001000	Serviços de Tecnologia da Informação e Comunicação-Pessoa Jurídica		Fiscal	21.018	0				
000105	3390.41	99	15001000	Contribuições		Fiscal	573	0				
000106	3390.47	99	15001000	Obrigações Tributárias e Contributivas		Fiscal	573	0				
000107	3390.92	99	15001000	Despesas de Exercícios Anteriores		Fiscal	2.665	0				
000108	3390.93	99	15001000	Indenizações e Restituições		Fiscal	2.291	0				
			4400.00	INVESTIMENTOS			3.436	0				
			4490.00	Aplicações Diretas			3.436	0				
000109	4490.52	99	15001000	Equipamentos e Material Permanente		Fiscal	3.436	0				
				Pessoal e Encargos Sociais	Juros e Encargos da Dívida	Outras Despesas Correntes	Investimentos	Inversões Financeiras	Amortização da Dívida	Reserva de Contigência		
Fiscal:				120.537		101.227	3.436				225.200	1
Seguridade:											0	0
Total:				120.537		101.227	3.436				225.200	1

**Prefeitura Municipal de Mãe D'água**

Secretaria Municipal de Finanças.

Departamento de Contabilidade - Orçamento-Programa de 2024 - R\$ 1,00

Quadro Detalhado da Despesa Fixada por Unidade Orçamentária, Ações, Natureza e Elemento de Despesa - Q.D.D.

Classificação Institucional Funcional Programática				Dotação	
Natureza de Despesa/Modalidade de Aplicação/Elemento de Despesa/Fonte de Recurso			Esfera	Orçamentária	%
02.070	Secretaria de Infraestrutura			3.379.353	11
16 482 1004 1003	Construção e Reconstrução de Moradias Populares			359.975	1
	Construir e reconstruir moradias populares em situações precárias nas zonas urbanas e rural do município de Mãe D'Água, contribuindo para o desenvolvimento e dignidade da pessoa humana.				
	4400.00	INVESTIMENTOS		359.975	1
	4490.00	Aplicações Diretas		359.975	1
000110	4490.51 99 15001000	Obras e Instalações	Fiscal	32.725	0
000111	4490.51 99 17000000	Obras e Instalações	Fiscal	327.250	1
15 451 1004 1004	Aquisição e/ou Desapropriação de Imóveis			65.450	0
	Adquirir e/ou desapropriar imóveis para a abertura de avenidas , construção de prédios, entre outros benefícios para o município				
	4500.00	INVERSÕES FINANCEIRAS		65.450	0
	4590.00	Aplicações Diretas		65.450	0
000112	4590.61 99 15001000	Aquisição de Imóveis	Fiscal	65.450	0
15 452 1004 1005	Construção, Ampliação e/ou Reforma do Cemitério Público			70.000	0
	Construir um cemitério na sede do município e ampliar o que já existe				
	4400.00	INVESTIMENTOS		70.000	0
	4490.00	Aplicações Diretas		70.000	0
000113	4490.51 99 15001000	Obras e Instalações	Fiscal	70.000	0
17 512 1004 1006	Construção e/ou Ampliação de Esgotamentos Sanitários			32.725	0
	Construir e/ou ampliar o sistema de esgotamentos sanitários e coleta dos esgotos individual ou coletiva na sede do município e no distrito de santa maria Gorete, sejam através de fossas ou sistemas de redes coletoras. O bom funcionamento desses serviços implica em uma existência com mais dignidade para a população usuária, pois melhora as condições de higiene, segurança e conforto dos usuários.				
	4400.00	INVESTIMENTOS		32.725	0
	4490.00	Aplicações Diretas		32.725	0
000114	4490.51 99 15001000	Obras e Instalações	Fiscal	32.725	0
15 451 1004 1007	Implantação, Ampliação ou Melhoria de Obras de Infra-Estrutura Urbana			305.434	1
	Implantar a infraestrutura turística com a construção de pavimentação (asfáltica e paralelepípedo) das vias públicas em diversos bairros do município (a exemplo das ruas Rua José Maria da Silveira e Ladeira da Serra Velha), construção/ampliação de praças, parques infantis, revitalização de canteiros, praça de eventos construção de Portal Turístico na entrada da cidade, visando destacar, valorizar e identificar o município, tendo em vista, que várias cidades do estado possui seus portais de entrada para identificação de cada região.				
	4400.00	INVESTIMENTOS		305.434	1
	4490.00	Aplicações Diretas		305.434	1
000115	4490.51 99 15001000	Obras e Instalações	Fiscal	32.725	0
000116	4490.51 99 17000000	Obras e Instalações	Fiscal	272.709	1
17 511 1004 1008	Construção e/ou Ampliação do Sistema de Abastecimento D'água			338.179	1
	Construir e/ou ampliar o sistema de abastecimento d'água na zona rural e urbana com a construção de barragens, açudes, perfuração de poços, construção de cisternas, visando melhorar a qualidade de vida da população.				
	4400.00	INVESTIMENTOS		338.179	1
	4490.00	Aplicações Diretas		338.179	1
000117	4490.51 99 15001000	Obras e Instalações	Fiscal	38.179	0
000118	4490.51 99 17000000	Obras e Instalações	Fiscal	300.000	1
26 782 1004 1009	Implantação, Ampliação e/ou Melhoria de Obras de Infraestrutura Rural			250.892	1

**Prefeitura Municipal de Mãe D'Água**

Secretaria Municipal de Finanças.

Departamento de Contabilidade - Orçamento-Programa de 2024 - R\$ 1,00

Quadro Detalhado da Despesa Fixada por Unidade Orçamentária, Ações, Natureza e Elemento de Despesa - Q.D.D.

Classificação Institucional Funcional Programática				Dotação	
Natureza de Despesa/Modalidade de Aplicação/Elemento de Despesa/Fonte de Recurso			Esfera	Orçamentária	%
02.070	Secretaria de Infraestrutura			3.379.353	11
	Desenvolver ações para construir e ampliar estradas, mata-burros, pontes, passagens molhadas, atendendo assim as necessidades da população residentes na zona rural do município, facilitando o acesso dos mesmos para outras localidades vizinhas, principalmente no período das chuvas; erradicar as casas de taipas em toda zona rural através da construção de novas moradias, Construção de uma caixa d'água em posição estratégica no sítio Cariri, para melhor distribuir água em toda comunidade, construção da estrada que dá acesso o sítio Brejinho. entre outras ações que beneficiem toda a população rural, demanda do Orçamento Participativo.				
	4400.00 INVESTIMENTOS			250.892	1
	4490.00 Aplicações Diretas			250.892	1
000119	4490.51 99 15001000 Obras e Instalações		Fiscal	32.725	0
000120	4490.51 99 17000000 Obras e Instalações		Fiscal	218.167	1
23 692 1004 1010	Revitalização/Reforma/Ampliação do Mercado Público			52.545	0
	Oferecer à população e aos comerciantes um espaço adequado para a comercialização de produtos locais e, ao mesmo tempo, expandir o alcance socioturístico para a população local e visitantes.				
	4400.00 INVESTIMENTOS			52.545	0
	4490.00 Aplicações Diretas			52.545	0
000121	4490.51 99 15001000 Obras e Instalações		Fiscal	21.018	0
000122	4490.51 99 17000000 Obras e Instalações		Fiscal	31.527	0
15 122 2001 2011	Manutenção das Atividades da Secretaria de Infraestrutura			1.650.537	5
	Manter as atividades desenvolvidas pela Secretaria de Infraestrutura através de ações que melhorem o bem-estar da população; Adquirir um caminhão apropriado para coleta de lixo; Criar aterro sanitário (Sede e Santa Maria Gorete), entre outras ações.				
	3100.00 PESSOAL E ENCARGOS SOCIAIS			793.719	3
	3190.00 Aplicações Diretas			793.719	3
000123	3190.04 99 15001000 Contratação por Tempo Determinado		Fiscal	5.727	0
000124	3190.11 99 15001000 Vencimentos e Vantagens Fixas - Pessoal Civil		Fiscal	700.000	2
000125	3190.13 99 15001000 Obrigações Patronais		Fiscal	17.181	0
000126	3190.16 99 15001000 Outras Despesas Variáveis - Pessoal Civil		Fiscal	69.666	0
000127	3190.92 99 15001000 Despesas de Exercícios Anteriores		Fiscal	1.145	0
	3300.00 OUTRAS DESPESAS CORRENTES			833.910	3
	3350.00 Transferências a Instituições Privadas sem Fins Lucrativos			1.145	0
000128	3350.41 99 15001000 Contribuições		Fiscal	1.145	0
	3390.00 Aplicações Diretas			832.765	3
000129	3390.14 99 15001000 Diárias - Civil		Fiscal	916	0
000130	3390.30 99 15001000 Material de Consumo		Fiscal	350.000	1
000131	3390.36 99 15001000 Outros Serviços de Terceiros - Pessoa Física		Fiscal	109.083	0
000132	3390.39 99 15001000 Outros Serviços de Terceiros - Pessoa Jurídica		Fiscal	272.709	1
000133	3390.40 99 15001000 Serviços de Tecnologia da Informação e Comunicação-Pessoa Jurídica		Fiscal	1.145	0
000134	3390.41 99 15001000 Contribuições		Fiscal	1.145	0
000135	3390.47 99 15001000 Obrigações Tributárias e Contributivas		Fiscal	6.076	0
000136	3390.92 99 15001000 Despesas de Exercícios Anteriores		Fiscal	82.757	0
000137	3390.93 99 15001000 Indenizações e Restituições		Fiscal	3.207	0
000138	3390.93 99 17000000 Indenizações e Restituições		Fiscal	5.727	0
	4400.00 INVESTIMENTOS			22.908	0
	4490.00 Aplicações Diretas			22.908	0
000139	4490.51 99 15001000 Obras e Instalações		Fiscal	17.181	0
000140	4490.52 99 15001000 Equipamentos e Material Permanente		Fiscal	5.727	0
26 782 1004 2012	Recuperação e Manutenção de Estradas Vicinais			253.616	1
	Recuperar estradas vicinais que dão acesso as comunidade rurais do município de Mãe D'Água, a exemplo da estrada que dá acesso ao sítio Brejinho				
	3300.00 OUTRAS DESPESAS CORRENTES			253.616	1



Prefeitura Municipal de Mãe D'água

Secretaria Municipal de Finanças.

Departamento de Contabilidade - Orçamento-Programa de 2024 - R\$ 1,00

Quadro Detalhado da Despesa Fixada por Unidade Orçamentária, Ações, Natureza e Elemento de Despesa - Q.D.D.

Classificação Institucional Funcional Programática		Natureza de Despesa/Modalidade de Aplicação/Elemento de Despesa/Fonte de Recurso		Esfera	Dotação Orçamentária	%				
02.070	Secretaria de Infraestrutura				3.379.353	11				
	3390.00	Aplicações Diretas			253.616	1				
000141	3390.30	99	15001000	Material de Consumo	Fiscal	111.127	0			
000142	3390.30	99	17500000	Material de Consumo	Fiscal	50.000	0			
000143	3390.36	99	15001000	Outros Serviços de Terceiros - Pessoa Física	Fiscal	2.291	0			
000144	3390.36	99	17500000	Outros Serviços de Terceiros - Pessoa Física	Fiscal	1.145	0			
000145	3390.39	99	15001000	Outros Serviços de Terceiros - Pessoa Jurídica	Fiscal	86.190	0			
000146	3390.39	99	17500000	Outros Serviços de Terceiros - Pessoa Jurídica	Fiscal	1.145	0			
000147	3390.47	99	15001000	Obrigações Tributárias e Contributivas	Fiscal	1.145	0			
000148	3390.47	99	17500000	Obrigações Tributárias e Contributivas	Fiscal	573	0			
		Pessoal e Encargos Sociais	Juros e Encargos da Dívida	Outras Despesas Correntes	Investimentos	Inversões Financeiras	Amortização da Dívida	Reserva de Contigência		
Fiscal		793.719		1.087.526	1.432.658	65.450			3.379.353	11
Seguro de									0	0
Total:		793.719		1.087.526	1.432.658	65.450			3.379.353	11

**Prefeitura Municipal de Mãe D'água**

Secretaria Municipal de Finanças.

Departamento de Contabilidade - Orçamento-Programa de 2024 - R\$ 1,00

Quadro Detalhado da Despesa Fixada por Unidade Orçamentária, Ações, Natureza e Elemento de Despesa - Q.D.D.

Classificação Institucional Funcional Programática				Dotação	
Natureza de Despesa/Modalidade de Aplicação/Elemento de Despesa/Fonte de Recurso	Esfera	Orçamentária	%		
20.080	Secretaria de Agricultura, Abastecimento e Meio Ambiente	954.009	3		
20 606 1004 1011	Aquisição de Equipamentos e Implementos Agrícolas	97.271	0		
	Assistir os pequenos produtores rurais e fortalecer a estrutura de produção com a disponibilidade de equipamentos agrícolas adequados, como patrulha mecanizada, entre outros, bem como: serviços de recuperação de solos, corte de terras, preparo de áreas para plantio, colheitas, irrigação, construção e recuperação de estradas vicinais				
4400.00	INVESTIMENTOS	97.271	0		
4490.00	Aplicações Diretas	97.271	0		
000149 4490.52 99	15001000 Equipamentos e Material Permanente	Fiscal	27.271	0	
000150 4490.52 99	17000000 Equipamentos e Material Permanente	Fiscal	70.000	0	
20 122 2001 2013	Manutenção da Secretaria de Agricultura, Abastecimento e Meio Ambiente	824.704	3		
	Manter as atividades administrativas da Secretaria Agricultura, Abastecimento e Meio Ambiente, para uma boa execução dos trabalhos				
3100.00	PESSOAL E ENCARGOS SOCIAIS	285.809	1		
3190.00	Aplicações Diretas	285.809	1		
000151 3190.04 99	15001000 Contratação por Tempo Determinado	Fiscal	5.727	0	
000152 3190.11 99	15001000 Vencimentos e Vantagens Fixas - Pessoal Civil	Fiscal	270.422	1	
000153 3190.13 99	15001000 Obrigações Patronais	Fiscal	5.727	0	
000154 3190.16 99	15001000 Outras Despesas Variáveis - Pessoal Civil	Fiscal	3.360	0	
000155 3190.92 99	15001000 Despesas de Exercícios Anteriores	Fiscal	573	0	
3300.00	OUTRAS DESPESAS CORRENTES	509.115	2		
3390.00	Aplicações Diretas	509.115	2		
000156 3390.14 99	15001000 Diárias - Civil	Fiscal	1.604	0	
000157 3390.30 99	15001000 Material de Consumo	Fiscal	154.987	1	
000158 3390.32 99	15001000 Material, Bem ou Serviço para Distribuição Gratuita	Fiscal	573	0	
000159 3390.35 99	15001000 Serviços de Consultoria	Fiscal	573	0	
000160 3390.36 99	15001000 Outros Serviços de Terceiros - Pessoa Física	Fiscal	72.145	0	
000161 3390.39 99	15001000 Outros Serviços de Terceiros - Pessoa Jurídica	Fiscal	196.332	1	
000162 3390.40 99	15001000 Serviços de Tecnologia da Informação e Comunicação-Pessoa Jurídica	Fiscal	1.145	0	
000163 3390.41 99	15001000 Contribuições	Fiscal	2.291	0	
000164 3390.47 99	15001000 Obrigações Tributárias e Contributivas	Fiscal	1.387	0	
000165 3390.92 99	15001000 Despesas de Exercícios Anteriores	Fiscal	69.745	0	
000166 3390.93 99	15001000 Indenizações e Restituições	Fiscal	2.606	0	
000167 3390.93 99	17000000 Indenizações e Restituições	Fiscal	5.727	0	
4400.00	INVESTIMENTOS	29.780	0		
4490.00	Aplicações Diretas	29.780	0		
000168 4490.51 99	15001000 Obras e Instalações	Fiscal	17.181	0	
000169 4490.52 99	15001000 Equipamentos e Material Permanente	Fiscal	1.145	0	
000170 4490.61 99	15001000 Aquisição de Imóveis	Fiscal	11.454	0	
20 606 1004 2014	Contribuição ao Fundo Seguro Safra	23.443	0		
	Contribuir ao fundo seguro safra				
3300.00	OUTRAS DESPESAS CORRENTES	23.443	0		
3350.00	Transferências a Instituições Privadas sem Fins Lucrativos	23.443	0		
000171 3350.41 99	15001000 Contribuições	Fiscal	23.443	0	
20 244 1004 2015	Manutenção de Apoio às Associação/Agricultores Rurais	8.591	0		
	Apoiar as associações rurais do município com objetivo de integrar as ações dos associados (agricultores e trabalhadores rurais) em benefício da melhoria do processo produtivo e da própria comunidade à qual pertencem, através do corte de terras, conservação e manutenção de estradas, criação de cooperativas, distribuição de vacinas, entre outras ações que beneficiem os agricultores.				
3300.00	OUTRAS DESPESAS CORRENTES	8.591	0		



Prefeitura Municipal de Mãe D'água

Secretaria Municipal de Finanças.

Departamento de Contabilidade - Orçamento-Programa de 2024 - R\$ 1,00

Quadro Detalhado da Despesa Fixada por Unidade Orçamentária, Ações, Natureza e Elemento de Despesa - Q.D.D.

Classificação Institucional Funcional Programática			Esfera	Dotação Orçamentária	%				
Natureza de Despesa/Modalidade de Aplicação/Elemento de Despesa/Fonte de Recurso									
02.080	Secretaria de Agricultura, Abastecimento e Meio Ambiente			954.009	3				
	3350.00	Transferências a Instituições Privadas sem Fins Lucrativos		2.291	0				
000172	3350.41	99	15001000 Contribuições	Fiscal 2.291	0				
	3390.00	Aplicações Diretas		6.300	0				
000173	3390.30	99	15001000 Material de Consumo	Fiscal 2.291	0				
000174	3390.32	99	15001000 Material, Bem ou Serviço para Distribuição Gratuita	Fiscal 573	0				
000175	3390.36	99	15001000 Outros Serviços de Terceiros - Pessoa Física	Fiscal 573	0				
000176	3390.39	99	15001000 Outros Serviços de Terceiros - Pessoa Jurídica	Fiscal 1.718	0				
000177	3390.41	99	15001000 Contribuições	Fiscal 1.145	0				
	Pessoal e Encargos Sociais	Juros e Encargos da Dívida	Outras Despesas Correntes	Investimentos	Inversões Financeiras	Amortização da Dívida	Reserva de Contigência		
Fiscal:	285.809		541.149	127.051				954.009	3
Seguridade:								0	0
Total:	285.809		541.149	127.051				954.009	3



Prefeitura Municipal de Mãe D'água

Secretaria Municipal de Finanças.

Departamento de Contabilidade - Orçamento-Programa de 2024 - R\$ 1,00

Quadro Detalhado da Despesa Fixada por Unidade Orçamentária, Ações, Natureza e Elemento de Despesa - Q.D.D.

Classificação Institucional Funcional Programática					Dotação	
Natureza de Despesa/Modalidade de Aplicação/Elemento de Despesa/Fonte de Recurso				Esfera	Orçamentária	%
02.090	Secretaria de Cultura, Desporto, Turismo e Lazer				487.082	2
23	695	1004	2016 Promoção de Eventos Sociais e Culturais		203.877	1
Promover e apoiar eventos culturais e sociais, bem como, contribuir para o resgate da cultura popular do município tais como: festas juninas, carnaval e outros eventos tradicionais do município, como forma de divulgar o potencial turístico da região; criar calendário de datas comemorativas, resgatar as quadrilhas e musicalidades através da filarmônica municipal e das fanfarras.						
			3300.00 OUTRAS DESPESAS CORRENTES		203.877	1
			3350.00 Transferências a Instituições Privadas sem Fins Lucrativos		3.436	0
000178	3350.41	99	15001000 Contribuições	Fiscal	3.436	0
			3390.00 Aplicações Diretas		200.441	1
000179	3390.30	99	15001000 Material de Consumo	Fiscal	28.635	0
000180	3390.31	99	15001000 Premiações Culturais, Artísticas, Científicas, Desportivas e Outras (6)(1)	Fiscal	1.145	0
000181	3390.32	99	15001000 Material, Bem ou Serviço para Distribuição Gratuita	Fiscal	1.145	0
000182	3390.36	99	15001000 Outros Serviços de Terceiros - Pessoa Física	Fiscal	28.635	0
000183	3390.39	99	15001000 Outros Serviços de Terceiros - Pessoa Jurídica	Fiscal	137.445	0
000184	3390.41	99	15001000 Contribuições	Fiscal	1.145	0
000185	3390.92	99	15001000 Despesas de Exercícios Anteriores	Fiscal	2.291	0
13	122	2001	2017 Manutenção das Atividades da Secretaria de Cultura, Desporto, Turismo e Lazer		262.526	1
Manter as atividades administrativas da Secretaria de Cultura, Desporto, Turismo e Lazer						
			3100.00 PESSOAL E ENCARGOS SOCIAIS		197.721	1
			3190.00 Aplicações Diretas		197.721	1
000186	3190.04	99	15001000 Contratação por Tempo Determinado	Fiscal	5.727	0
000187	3190.11	99	15001000 Vencimentos e Vantagens Fixas - Pessoal Civil	Fiscal	170.347	1
000188	3190.13	99	15001000 Obrigações Patronais	Fiscal	3.436	0
000189	3190.16	99	15001000 Outras Despesas Variáveis - Pessoal Civil	Fiscal	17.638	0
000190	3190.92	99	15001000 Despesas de Exercícios Anteriores	Fiscal	573	0
			3300.00 OUTRAS DESPESAS CORRENTES		39.759	0
			3350.00 Transferências a Instituições Privadas sem Fins Lucrativos		1.145	0
000191	3350.41	99	15001000 Contribuições	Fiscal	1.145	0
			3390.00 Aplicações Diretas		38.614	0
000192	3390.14	99	15001000 Diárias - Civil	Fiscal	1.145	0
000193	3390.30	99	15001000 Material de Consumo	Fiscal	13.745	0
000194	3390.36	99	15001000 Outros Serviços de Terceiros - Pessoa Física	Fiscal	9.292	0
000195	3390.39	99	15001000 Outros Serviços de Terceiros - Pessoa Jurídica	Fiscal	4.004	0
000196	3390.40	99	15001000 Serviços de Tecnologia da Informação e Comunicação-Pessoa Jurídica	Fiscal	1.145	0
000197	3390.41	99	15001000 Contribuições	Fiscal	573	0
000198	3390.47	99	15001000 Obrigações Tributárias e Contributivas	Fiscal	136	0
000199	3390.92	99	15001000 Despesas de Exercícios Anteriores	Fiscal	1.702	0
000200	3390.93	99	15001000 Indenizações e Restituições	Fiscal	1.145	0
000201	3390.93	99	17000000 Indenizações e Restituições	Fiscal	5.727	0
			4400.00 INVESTIMENTOS		25.046	0
			4490.00 Aplicações Diretas		25.046	0
000202	4490.51	99	15001000 Obras e Instalações	Fiscal	11.454	0
000203	4490.52	99	15001000 Equipamentos e Material Permanente	Fiscal	2.138	0
000204	4490.61	99	15001000 Aquisição de Imóveis	Fiscal	11.454	0
27	812	1004	2018 Promoção de Eventos Esportivos		20.679	0
Promover o esporte amador, bem como contribuir para o incentivo de todas as práticas esportivas no município como forma de divulgar o potencial dos desportistas da região; implantar atividades esportivas como: tênis de mesa, xadrez, basquete de rua, etc, assim como realização de oficinas de danças, incentivando às crianças, adolescentes e jovens e toda população do município; conceder						

**Prefeitura Municipal de Mãe D'água**

Secretaria Municipal de Finanças.

Departamento de Contabilidade - Orçamento-Programa de 2024 - R\$ 1,00

Quadro Detalhado da Despesa Fixada por Unidade Orçamentária, Ações, Natureza e Elemento de Despesa - Q.D.D.

		Classificação Institucional Funcional Programática					Dotação					
		Natureza de Despesa/Modalidade de Aplicação/Elemento de Despesa/Fonte de Recurso				Esfera	Orçamentária	%				
02.090	Secretaria de Cultura, Desporto, Turismo e Lazer						487.082	2				
		bolsa de incentivo aos atletas; Incentivar o futebol de várzea, tanto na sede como nas comunidades do Distrito e da zona rural; Inclusão dos times de futebol (Sede; Santa Maria Gorete, Vila Capoeira e demais zona rural) em competições locais e Intermunicipais, etc										
	3300.00	OUTRAS DESPESAS CORRENTES					20.679	0				
	3390.00	Aplicações Diretas					20.679	0				
000205	3390.18	99	15001000	Auxílio Financeiro a Estudantes		Fiscal	1.145	0				
000206	3390.30	99	15001000	Material de Consumo		Fiscal	4.953	0				
000207	3390.31	99	15001000	Premiações Culturais, Artísticas, Científicas, Desportivas e Outras (6)(I)		Fiscal	5.000	0				
000208	3390.32	99	15001000	Material, Bem ou Serviço para Distribuição Gratuita		Fiscal	5.000	0				
000209	3390.36	99	15001000	Outros Serviços de Terceiros - Pessoa Física		Fiscal	1.718	0				
000210	3390.39	99	15001000	Outros Serviços de Terceiros - Pessoa Jurídica		Fiscal	1.145	0				
000211	3390.41	99	15001000	Contribuições		Fiscal	1.718	0				
				Pessoal e Encargos Sociais	Juros e Encargos da Dívida	Outras Despesas Correntes	Investimentos	Inversões Financeiras	Amortização da Dívida	Reserva de Contigência		
Fiscal:				197.721		264.315	25.046				487.082	2
Seguridade:											0	0
Total:				197.721		264.315	25.046				487.082	2



Prefeitura Municipal de Mãe D'água

Secretaria Municipal de Finanças.

Departamento de Contabilidade - Orçamento-Programa de 2024 - R\$ 1,00

Quadro Detalhado da Despesa Fixada por Unidade Orçamentária, Ações, Natureza e Elemento de Despesa - Q.D.D.

Classificação Institucional Funcional Programática					Dotação		
Natureza de Despesa/Modalidade de Aplicação/Elemento de Despesa/Fonte de Recurso				Esfera	Orçamentária	%	
02.100	Secretaria da Educação					9.510.687	31
12	361	1002	1012	Estruturação da Rede Municipal de Educação do Ensino Básico		994.525	3
				Estruturar a rede municipal de ensino, melhorando as instalações físicas através da construção, reconstrução, reforma e recuperação de: quadras, ginásios esportivos, campos de futebol, contribuindo para a formação esportiva e educacional de crianças e adolescentes, fortalecendo as práticas esportivas, na medida em que darão ao educando melhores condições de atuarem e participarem das modalidades esportivas; desenvolver e promover a prática esportiva que estimulem o desenvolvimento motor; escolas, bibliotecas, laboratórios, salas de aula, creches, adquirir equipamentos e mobiliário em geral, laboratório de informática, veículos para o transporte de estudantes, e, assim contribuir e proporcionar ambientes saudáveis com condições físicas e estruturais para o estudo, colaborando para a saúde e o conforto dos alunos e criando um espaço ideal e necessário para desenvolver as atividades escolares.			
				4400.00	INVESTIMENTOS	994.525	3
				4490.00	Aplicações Diretas	994.525	3
000	4490.51	99	15001001	Obras e Instalações	Fiscal	65.450	0
000213	4490.51	99	15401030	Obras e Instalações	Fiscal	16.363	0
000214	4490.51	99	15690000	Obras e Instalações	Fiscal	100.000	0
000215	4490.51	99	17010000	Obras e Instalações	Fiscal	600.000	2
000216	4490.52	99	15001001	Equipamentos e Material Permanente	Fiscal	43.633	0
000217	4490.52	99	15401030	Equipamentos e Material Permanente	Fiscal	5.454	0
000218	4490.52	99	15690000	Equipamentos e Material Permanente	Fiscal	109.083	0
000219	4490.52	99	17010000	Equipamentos e Material Permanente	Fiscal	54.542	0
12	368	1002	1013	Aquisição de Veículo para a Secretaria de Educação		150.000	0
				Adquirir veículo para a Secretaria de Educação para melhorar o atendimento das escolas da Rede Municipal de Ensino e agilizar a entrega dos serviços prestados a comunidade escolar,			
				4400.00	INVESTIMENTOS	150.000	0
				4490.00	Aplicações Diretas	150.000	0
000220	4490.52	99	15001001	Equipamentos e Material Permanente	Fiscal	150.000	0
12	361	1002	1014	Reformar, Ampliar e/ou Construir Prédio para Secretaria Municipal de Educação		143.633	0
				Reformar, ampliar e/ou construir prédio para funcionar a Secretaria Municipal de Educação para melhoria de suas atividades administrativas			
				4400.00	INVESTIMENTOS	143.633	0
				4490.00	Aplicações Diretas	143.633	0
000221	4490.51	99	15001001	Obras e Instalações	Fiscal	43.633	0
000222	4490.51	99	17000000	Obras e Instalações	Fiscal	50.000	0
000223	4490.51	99	17010000	Obras e Instalações	Fiscal	50.000	0
12	361	1002	2019	Manutenção dos Conselhos Escolares		11.454	0
				Auxiliar na gestão escolar a partir da discussão de temas que direcionam as ações do estabelecimento de ensino.			
				3300.00	OUTRAS DESPESAS CORRENTES	11.454	0
				3390.00	Aplicações Diretas	11.454	0
000224	3390.14	99	15001001	Diárias - Civil	Fiscal	1.145	0
000225	3390.30	99	15001001	Material de Consumo	Fiscal	2.291	0
000226	3390.36	99	15001001	Outros Serviços de Terceiros - Pessoa Física	Fiscal	3.436	0
000227	3390.39	99	15001001	Outros Serviços de Terceiros - Pessoa Jurídica	Fiscal	3.436	0
000228	3390.47	99	15001001	Obrigações Tributárias e Contributivas	Fiscal	573	0
000229	3390.93	99	15001001	Indenizações e Restituições	Fiscal	573	0
12	365	1002	2020	Manutenção da Educação Infantil e Creche - MDE		87.627	0
				Manter o atendimento das crianças da educação infantil, proporcionando meios para o desenvolvimento físico, mental e intelectual			
				PESSOAL E ENCARGOS SOCIAIS			

**Prefeitura Municipal de Mãe D'água**

Secretaria Municipal de Finanças.

Departamento de Contabilidade - Orçamento-Programa de 2024 - R\$ 1,00

Quadro Detalhado da Despesa Fixada por Unidade Orçamentária, Ações, Natureza e Elemento de Despesa - Q.D.D.

Classificação Institucional Funcional Programática						Dotação	
Natureza de Despesa/Modalidade de Aplicação/Elemento de Despesa/Fonte de Recurso					Esfera	Orçamentária	%
02.100	Secretaria da Educação					9.510.687	31
	3100.00					17.451	0
	3190.00	Aplicações Diretas				17.451	0
000230	3190.04	99	15001001	Contratação por Tempo Determinado	Fiscal	3.436	0
000231	3190.04	99	15690000	Contratação por Tempo Determinado	Fiscal	3.436	0
000232	3190.11	99	15001001	Vencimentos e Vantagens Fixas - Pessoal Civil	Fiscal	1.763	0
000233	3190.11	99	15690000	Vencimentos e Vantagens Fixas - Pessoal Civil	Fiscal	3.436	0
000234	3190.13	99	15001001	Obrigações Patronais	Fiscal	776	0
000235	3190.16	99	15001001	Outras Despesas Variáveis - Pessoal Civil	Fiscal	1.145	0
000236	3190.92	99	15001001	Despesas de Exercícios Anteriores	Fiscal	3.459	0
	3300.00	OUTRAS DESPESAS CORRENTES				52.689	0
	3390.00	Aplicações Diretas				52.689	0
000237	3390.14	99	15001001	Diárias - Civil	Fiscal	573	0
000238	3390.30	99	15001001	Material de Consumo	Fiscal	4.582	0
000239	3390.30	99	15690000	Material de Consumo	Fiscal	8.017	0
000240	3390.36	99	15001001	Outros Serviços de Terceiros - Pessoa Física	Fiscal	2.291	0
000241	3390.36	99	15690000	Outros Serviços de Terceiros - Pessoa Física	Fiscal	5.727	0
000242	3390.39	99	15001001	Outros Serviços de Terceiros - Pessoa Jurídica	Fiscal	17.181	0
000243	3390.39	99	15690000	Outros Serviços de Terceiros - Pessoa Jurídica	Fiscal	11.454	0
000244	3390.92	99	15001001	Despesas de Exercícios Anteriores	Fiscal	573	0
000245	3390.93	99	15690000	Indenizações e Restituições	Fiscal	2.291	0
	4400.00	INVESTIMENTOS				17.487	0
	4490.00	Aplicações Diretas				17.487	0
000246	4490.52	99	15001001	Equipamentos e Material Permanente	Fiscal	11.760	0
000247	4490.52	99	15690000	Equipamentos e Material Permanente	Fiscal	5.727	0
12 361 1002 2021	Manutenção do FUNDEB - 70% magistério					2.155.076	7
	Manter o FUNDEB - 70% magistério valorizando os profissionais do magistério						
	3100.00	PESSOAL E ENCARGOS SOCIAIS				2.152.785	7
	3190.00	Aplicações Diretas				2.152.785	7
000248	3190.04	99	15401070	Contratação por Tempo Determinado	Fiscal	3.436	0
000249	3190.11	99	15401070	Vencimentos e Vantagens Fixas - Pessoal Civil	Fiscal	1.576.350	5
000250	3190.11	99	15411070	Vencimentos e Vantagens Fixas - Pessoal Civil	Fiscal	85.904	0
000251	3190.13	99	15401070	Obrigações Patronais	Fiscal	416.449	1
000252	3190.16	99	15401070	Outras Despesas Variáveis - Pessoal Civil	Fiscal	60.137	0
000253	3190.92	99	15401070	Despesas de Exercícios Anteriores	Fiscal	10.509	0
	3300.00	OUTRAS DESPESAS CORRENTES				2.291	0
	3390.00	Aplicações Diretas				2.291	0
000254	3390.93	99	15401070	Indenizações e Restituições	Fiscal	2.291	0
12 361 1002 2022	Manutenção do FUNDEB - 30% outros					947.870	3
	Manter o pessoal de apoio do FUNDEB - 30%						
	3100.00	PESSOAL E ENCARGOS SOCIAIS				928.399	3
	3190.00	Aplicações Diretas				928.399	3
000255	3190.04	99	15401030	Contratação por Tempo Determinado	Fiscal	3.436	0
000256	3190.11	99	15401030	Vencimentos e Vantagens Fixas - Pessoal Civil	Fiscal	561.531	2
000257	3190.11	99	15411030	Vencimentos e Vantagens Fixas - Pessoal Civil	Fiscal	55.634	0
000258	3190.13	99	15401030	Obrigações Patronais	Fiscal	119.550	0
000259	3190.16	99	15401030	Outras Despesas Variáveis - Pessoal Civil	Fiscal	171.427	1
000260	3190.92	99	15401030	Despesas de Exercícios Anteriores	Fiscal	16.821	0
	3300.00	OUTRAS DESPESAS CORRENTES				18.326	0
	3390.00	Aplicações Diretas				18.326	0
000261	3390.14	99	15401030	Diárias - Civil	Fiscal	573	0
	Auxílio Financeiro a Estudantes						0



Prefeitura Municipal de Mãe D'água

Secretaria Municipal de Finanças.

Departamento de Contabilidade - Orçamento-Programa de 2024 - R\$ 1,00

Quadro Detalhado da Despesa Fixada por Unidade Orçamentária, Ações, Natureza e Elemento de Despesa - Q.D.D.

Classificação Institucional Funcional Programática				Esfera	Dotação Orçamentária	%
Natureza de Despesa/Modalidade de Aplicação/Elemento de Despesa/Fonte de Recurso						
02.100	Secretaria da Educação				9.510.687	31
000262	3390.18	99	15401030	Fiscal	573	
000263	3390.19	99	15401030 Auxílio-Fardamento	Fiscal	573	0
000264	3390.30	99	15401030 Material de Consumo	Fiscal	2.291	0
000265	3390.35	99	15401030 Serviços de Consultoria	Fiscal	1.145	0
000266	3390.36	99	15401030 Outros Serviços de Terceiros - Pessoa Física	Fiscal	3.436	0
000267	3390.39	99	15401030 Outros Serviços de Terceiros - Pessoa Jurídica	Fiscal	3.436	0
000268	3390.40	99	15401030 Serviços de Tecnologia da Informação e Comunicação-Pessoa Jurídica	Fiscal	1.145	0
000269	3390.41	99	15401030 Contribuições	Fiscal	1.145	0
000270	3390.47	99	15401030 Obrigações Tributárias e Contributivas	Fiscal	573	0
000271	3390.92	99	15401030 Despesas de Exercícios Anteriores	Fiscal	1.145	0
000272	3390.93	99	15401030 Indenizações e Restituições	Fiscal	2.291	0
	4400.00		INVESTIMENTOS		1.145	0
	4490.00		Aplicações Diretas		1.145	0
000273	4490.52	99	15401030 Equipamentos e Material Permanente	Fiscal	1.145	0
12 368 1002 2023	Manutenção do Programa Dinheiro Direto na Escola - PDDE				30.000	0
			Aplicar os recursos na manutenção das escolas, promovendo a melhoria do ensino-aprendizagem			
	3300.00		OUTRAS DESPESAS CORRENTES		30.000	0
	3390.00		Aplicações Diretas		30.000	0
000274	3390.30	99	15510000 Material de Consumo	Fiscal	30.000	0
12 361 2001 2024	Manutenção da Secretaria de Educação				816.382	3
			Manter a Secretaria de Educação, desenvolvendo ações voltadas para melhorar a qualidade do ensino no município desenvolvendo, implementando e zelando pela qualidade da educação no município; capacitar de corpo docente; incentivar a criação do programa jovem do futuro, entre outras ações que promovam a melhoria na educação do município.			
	3100.00		PESSOAL E ENCARGOS SOCIAIS		605.726	2
	3190.00		Aplicações Diretas		605.726	2
000275	3190.04	99	15001001 Contratação por Tempo Determinado	Fiscal	100.000	0
000276	3190.11	99	15001001 Vencimentos e Vantagens Fixas - Pessoal Civil	Fiscal	500.000	2
000277	3190.13	99	15001001 Obrigações Patronais	Fiscal	3.436	0
000278	3190.16	99	15001001 Outras Despesas Variáveis - Pessoal Civil	Fiscal	1.145	0
000279	3190.92	99	15001001 Despesas de Exercícios Anteriores	Fiscal	1.145	0
	3300.00		OUTRAS DESPESAS CORRENTES		174.004	1
	3350.00		Transferências a Instituições Privadas sem Fins Lucrativos		2.291	0
000280	3350.41	99	15001001 Contribuições	Fiscal	2.291	0
	3390.00		Aplicações Diretas		171.713	1
000281	3390.14	99	15001001 Diárias - Civil	Fiscal	2.291	0
000282	3390.30	99	15001001 Material de Consumo	Fiscal	78.823	0
000283	3390.33	99	15001001 Passagens e Despesas com Locomoção	Fiscal	573	0
000284	3390.36	99	15001001 Outros Serviços de Terceiros - Pessoa Física	Fiscal	10.075	0
000285	3390.39	99	15001001 Outros Serviços de Terceiros - Pessoa Jurídica	Fiscal	37.925	0
000286	3390.40	99	15001001 Serviços de Tecnologia da Informação e Comunicação-Pessoa Jurídica	Fiscal	28.986	0
000287	3390.41	99	15001001 Contribuições	Fiscal	1.145	0
000288	3390.47	99	15001001 Obrigações Tributárias e Contributivas	Fiscal	2.361	0
000289	3390.92	99	15001001 Despesas de Exercícios Anteriores	Fiscal	8.389	0
000290	3390.93	99	15001001 Indenizações e Restituições	Fiscal	1.145	0
	4400.00		INVESTIMENTOS		36.652	0
	4490.00		Aplicações Diretas		36.652	0
000291	4490.52	99	15001001 Equipamentos e Material Permanente	Fiscal	2.291	0
000292	4490.61	99	15001001 Aquisição de Imóveis	Fiscal	34.361	0



Prefeitura Municipal de Mãe D'água

Secretaria Municipal de Finanças.

Departamento de Contabilidade - Orçamento-Programa de 2024 - R\$ 1,00

Quadro Detalhado da Despesa Fixada por Unidade Orçamentária, Ações, Natureza e Elemento de Despesa - Q.D.D.

Classificação Institucional Funcional Programática					Dotação	
Natureza de Despesa/Modalidade de Aplicação/Elemento de Despesa/Fonte de Recurso				Esfera	Orçamentária	%
02.100	Secretaria da Educação				9.510.687	31
12 306 1002 2025	Manutenção do Programa Nacional de Alimentação Escolar - FUNDAMENTAL				160.985	1
	Garantir que a oferta da alimentação escolar se dê em conformidade com as necessidades nutricionais dos alunos durante o período eletivo					
	3300.00	OUTRAS DESPESAS CORRENTES			160.985	1
	3390.00	Aplicações Diretas			160.985	1
000293 3390.30 99	15001000	Material de Consumo	Fiscal		100.000	0
000294 3390.30 99	15520000	Material de Consumo	Fiscal		60.985	0
12 361 1002 2026	Manutenção do Transporte Escolar da Educação Básica - PNATE				65.726	0
	Manter os transportes escolares assegurando boas condições de uso, oferecendo conforto e segurança aos estudantes					
	3300.00	OUTRAS DESPESAS CORRENTES			65.726	0
	3390.00	Aplicações Diretas			65.726	0
000295 3390.30 99	15001001	Material de Consumo	Fiscal		20.000	0
000296 3390.30 99	15530000	Material de Consumo	Fiscal		1.145	0
000297 3390.36 99	15001001	Outros Serviços de Terceiros - Pessoa Física	Fiscal		30.000	0
000298 3390.36 99	15530000	Outros Serviços de Terceiros - Pessoa Física	Fiscal		10.000	0
000299 3390.47 99	15001001	Obrigações Tributárias e Contributivas	Fiscal		1.145	0
000300 3390.47 99	15530000	Obrigações Tributárias e Contributivas	Fiscal		1.145	0
000301 3390.92 99	15001001	Despesas de Exercícios Anteriores	Fiscal		2.291	0
12 361 1002 2027	Manutenção do Desenvolvimento do Ensino - MDE				660.014	2
	Manter o desenvolvimento do ensino- MDE					
	3100.00	PESSOAL E ENCARGOS SOCIAIS			473.459	2
	3190.00	Aplicações Diretas			473.459	2
000302 3190.04 99	15001001	Contratação por Tempo Determinado	Fiscal		50.000	0
000303 3190.04 99	15690000	Contratação por Tempo Determinado	Fiscal		3.436	0
000304 3190.11 99	15001001	Vencimentos e Vantagens Fixas - Pessoal Civil	Fiscal		212.705	1
000305 3190.11 99	15690000	Vencimentos e Vantagens Fixas - Pessoal Civil	Fiscal		3.436	0
000306 3190.13 99	15001001	Obrigações Patronais	Fiscal		98.177	0
000307 3190.16 99	15001001	Outras Despesas Variáveis - Pessoal Civil	Fiscal		10.293	0
000308 3190.92 99	15001001	Despesas de Exercícios Anteriores	Fiscal		95.412	0
	3300.00	OUTRAS DESPESAS CORRENTES			162.043	1
	3350.00	Transferências a Instituições Privadas sem Fins Lucrativos			2.291	0
000309 3350.41 99	15001001	Contribuições	Fiscal		2.291	0
	3390.00	Aplicações Diretas			159.752	1
000310 3390.14 99	15001001	Diárias - Civil	Fiscal		1.145	0
000311 3390.18 99	15001001	Auxílio Financeiro a Estudantes	Fiscal		1.145	0
000312 3390.30 99	15001001	Material de Consumo	Fiscal		1.398	0
000313 3390.30 99	15690000	Material de Consumo	Fiscal		5.727	0
000314 3390.31 99	15001001	Premiações Culturais, Artísticas, Científicas, Desportivas e Outras (6)(I)	Fiscal		573	0
000315 3390.32 99	15001001	Material, Bem ou Serviço para Distribuição Gratuita	Fiscal		4.582	0
000316 3390.35 99	15001001	Serviços de Consultoria	Fiscal		1.145	0
000317 3390.35 99	15690000	Serviços de Consultoria	Fiscal		1.145	0
000318 3390.36 99	15001001	Outros Serviços de Terceiros - Pessoa Física	Fiscal		3.042	0
000319 3390.36 99	15690000	Outros Serviços de Terceiros - Pessoa Física	Fiscal		5.727	0
000320 3390.39 99	15001001	Outros Serviços de Terceiros - Pessoa Jurídica	Fiscal		89.810	0
000321 3390.39 99	15690000	Outros Serviços de Terceiros - Pessoa Jurídica	Fiscal		5.727	0
000322 3390.41 99	15001001	Contribuições	Fiscal		2.291	0
000323 3390.47 99	15001001	Obrigações Tributárias e Contributivas	Fiscal		4.144	0
000324 3390.47 99	15690000	Obrigações Tributárias e Contributivas	Fiscal		1.145	0



Prefeitura Municipal de Mãe D'água

Secretaria Municipal de Finanças.

Departamento de Contabilidade - Orçamento-Programa de 2024 - R\$ 1,00

Quadro Detalhado da Despesa Fixada por Unidade Orçamentária, Ações, Natureza e Elemento de Despesa - Q.D.D.

Classificação Institucional Funcional Programática					Esfera	Dotação Orçamentária	%	
Natureza de Despesa/Modalidade de Aplicação/Elemento de Despesa/Fonte de Recurso								
02.100	Secretaria da Educação						9.510.687	31
000325	3390.92	99	15001001	Despesas de Exercícios Anteriores	Fiscal	20.201	0	
000326	3390.93	99	15001001	Indenizações e Restituições	Fiscal	10.355	0	
000327	3390.93	99	15690000	Indenizações e Restituições	Fiscal	450	0	
	4400.00		INVESTIMENTOS			24.512	0	
	4490.00		Aplicações Diretas			24.512	0	
000328	4490.52	99	15001001	Equipamentos e Material Permanente	Fiscal	1.604	0	
000329	4490.52	99	15690000	Equipamentos e Material Permanente	Fiscal	5.727	0	
000330	4490.61	99	15001001	Aquisição de Imóveis	Fiscal	17.181	0	
12 306	1002	2028	Manutenção do Programa Nacional de Alimentação Escolar - CRECHE			25.712	0	
			Manter as atividades de alimentação escolar da creche, de maneira que estas estejam em conformidade com as necessidades nutricionais dos alunos durante o período letivo.					
	3300.00		OUTRAS DESPESAS CORRENTES			25.712	0	
	3390.00		Aplicações Diretas			25.712	0	
000331	3390.30	99	15001000	Material de Consumo	Fiscal	13.745	0	
000332	3390.30	99	15520000	Material de Consumo	Fiscal	11.967	0	
12 368	1002	2029	Manutenção do Salário Educação-QSE			75.859	0	
			Manter a quota municipal de salário educação					
	3300.00		OUTRAS DESPESAS CORRENTES			72.995	0	
	3390.00		Aplicações Diretas			72.995	0	
000333	3390.14	99	15500000	Diárias - Civil	Fiscal	1.718	0	
000334	3390.30	99	15500000	Material de Consumo	Fiscal	19.845	0	
000335	3390.35	99	15500000	Serviços de Consultoria	Fiscal	2.291	0	
000336	3390.36	99	15500000	Outros Serviços de Terceiros - Pessoa Física	Fiscal	2.055	0	
000337	3390.39	99	15500000	Outros Serviços de Terceiros - Pessoa Jurídica	Fiscal	24.922	0	
000338	3390.40	99	15500000	Serviços de Tecnologia da Informação e Comunicação-Pessoa Jurídica	Fiscal	21.018	0	
000339	3390.47	99	15500000	Obrigações Tributárias e Contributivas	Fiscal	573	0	
000340	3390.93	99	15500000	Indenizações e Restituições	Fiscal	573	0	
	4400.00		INVESTIMENTOS			2.864	0	
	4490.00		Aplicações Diretas			2.864	0	
000341	4490.52	99	15500000	Equipamentos e Material Permanente	Fiscal	2.864	0	
12 365	1002	2030	Manutenção da Educação Infantil e Creche - FUNDEB 30%			54.566	0	
			Manter o atendimento das crianças, proporcionando meios para o desenvolvimento físico, mental e intelectual					
	3100.00		PESSOAL E ENCARGOS SOCIAIS			52.274	0	
	3190.00		Aplicações Diretas			52.274	0	
000342	3190.04	99	15401030	Contratação por Tempo Determinado	Fiscal	2.291	0	
000343	3190.11	99	15401030	Vencimentos e Vantagens Fixas - Pessoal Civil	Fiscal	33.911	0	
000344	3190.13	99	15401030	Obrigações Patronais	Fiscal	3.880	0	
000345	3190.16	99	15401030	Outras Despesas Variáveis - Pessoal Civil	Fiscal	11.454	0	
000346	3190.92	99	15401030	Despesas de Exercícios Anteriores	Fiscal	738	0	
	3300.00		OUTRAS DESPESAS CORRENTES			2.292	0	
	3390.00		Aplicações Diretas			2.292	0	
000347	3390.30	99	15401030	Material de Consumo	Fiscal	573	0	
000348	3390.36	99	15401030	Outros Serviços de Terceiros - Pessoa Física	Fiscal	573	0	
000349	3390.39	99	15401030	Outros Serviços de Terceiros - Pessoa Jurídica	Fiscal	573	0	
000350	3390.92	99	15401030	Despesas de Exercícios Anteriores	Fiscal	573	0	
12 365	1002	2031	Manutenção da Educação Infantil e Creche - FUNDEB 70%			409.331	1	
			Manter o atendimento das crianças, proporcionando meios para o desenvolvimento físico, mental e					



Prefeitura Municipal de Mãe D'água

Secretaria Municipal de Finanças.

Departamento de Contabilidade - Orçamento-Programa de 2024 - R\$ 1,00

Quadro Detalhado da Despesa Fixada por Unidade Orçamentária, Ações, Natureza e Elemento de Despesa - Q.D.D.

Classificação Institucional Funcional Programática		Natureza de Despesa/Modalidade de Aplicação/Elemento de Despesa/Fonte de Recurso		Esfera	Dotação Orçamentária	%
02.100	Secretaria da Educação				9.510.687	31
		intelectual				
	3100.00	PESSOAL E ENCARGOS SOCIAIS			409.331	1
	3190.00	Aplicações Diretas			409.331	1
000351	3190.04	99 15401070	Contratação por Tempo Determinado	Fiscal	4.582	0
000352	3190.11	99 15401070	Vencimentos e Vantagens Fixas - Pessoal Civil	Fiscal	343.613	1
000353	3190.13	99 15401070	Obrigações Patronais	Fiscal	57.269	0
000354	3190.16	99 15401070	Outras Despesas Variáveis - Pessoal Civil	Fiscal	1.145	0
000355	3190.92	99 15401070	Despesas de Exercícios Anteriores	Fiscal	2.722	0
12 306 1002 2032	Manutenção do Programa Nacional de Alimentação Escolar - PRE-ESCOLA				18.036	0
	Garantir que a oferta da alimentação escolar se dê em conformidade com as necessidades nutricionais dos alunos durante o período letivo.					
	3300.00	OUTRAS DESPESAS CORRENTES			18.036	0
	3390.00	Aplicações Diretas			18.036	0
000356	3390.30	99 15001000	Material de Consumo	Fiscal	11.454	0
000357	3390.30	99 15520000	Material de Consumo	Fiscal	6.582	0
12 306 1002 2033	Manutenção do Programa Nacional de Alimentação Escolar - AEE				981	0
	Adquirir gêneros alimentícios para merenda destinados aos alunos da educação do Atendimento Educacional Especial					
	3300.00	OUTRAS DESPESAS CORRENTES			981	0
	3390.00	Aplicações Diretas			981	0
000358	3390.30	99 15001000	Material de Consumo	Fiscal	573	0
000359	3390.30	99 15520000	Material de Consumo	Fiscal	408	0
12 368 1002 2034	Manutenção de Outros Programas do FNDE				40.088	0
	Atender alguns programas e projetos ligados ao ensino através de recursos oriundos do FNDE					
	3100.00	PESSOAL E ENCARGOS SOCIAIS			6.872	0
	3190.00	Aplicações Diretas			6.872	0
000360	3190.04	99 15690000	Contratação por Tempo Determinado	Fiscal	3.436	0
000361	3190.11	99 15690000	Vencimentos e Vantagens Fixas - Pessoal Civil	Fiscal	3.436	0
	3300.00	OUTRAS DESPESAS CORRENTES			27.489	0
	3390.00	Aplicações Diretas			27.489	0
000362	3390.14	99 15690000	Diárias - Civil	Fiscal	573	0
000363	3390.30	99 15690000	Material de Consumo	Fiscal	6.872	0
000364	3390.35	99 15690000	Serviços de Consultoria	Fiscal	4.009	0
000365	3390.36	99 15690000	Outros Serviços de Terceiros - Pessoa Física	Fiscal	6.872	0
000366	3390.39	99 15690000	Outros Serviços de Terceiros - Pessoa Jurídica	Fiscal	6.872	0
000367	3390.47	99 15690000	Obrigações Tributárias e Contributivas	Fiscal	573	0
000368	3390.92	99 15690000	Despesas de Exercícios Anteriores	Fiscal	573	0
000369	3390.93	99 15690000	Indenizações e Restituições	Fiscal	1.145	0
	4400.00	INVESTIMENTOS			5.727	0
	4490.00	Aplicações Diretas			5.727	0
000370	4490.52	99 15690000	Equipamentos e Material Permanente	Fiscal	5.727	0
12 361 1002 2035	Manutenção das Atividades do Transporte Escolar- Convênio Governo do Estado				91.073	0
	garantir segurança e qualidade ao transporte dos estudantes e contribuir para a redução da evasão escolar, ampliando, por meio do transporte diário, o acesso e a permanência na escola dos estudantes.					
	3300.00	OUTRAS DESPESAS CORRENTES			91.073	0
	3390.00	Aplicações Diretas			91.073	0
000371	3390.35	99 17010000	Serviços de Consultoria	Fiscal	10.000	0
000372	3390.36	99 17010000	Outros Serviços de Terceiros - Pessoa Física	Fiscal	70.000	0



Prefeitura Municipal de Mãe D'água

Secretaria Municipal de Finanças.

Departamento de Contabilidade - Orçamento-Programa de 2024 - R\$ 1,00

Quadro Detalhado da Despesa Fixada por Unidade Orçamentária, Ações, Natureza e Elemento de Despesa - Q.D.D.

Classificação Institucional Funcional Programática						Dotação	%
Natureza de Despesa/Modalidade de Aplicação/Elemento de Despesa/Fonte de Recurso						Orçamentária	
02.100	Secretaria da Educação					9.510.687	31
000373	3390.39	99	17010000	Outros Serviços de Terceiros - Pessoa Jurídica	Fiscal	500	0
000374	3390.47	99	17010000	Obrigações Tributárias e Contributivas	Fiscal	573	0
000375	3390.93	99	17010000	Indenizações e Restituições	Fiscal	10.000	0
12	365	1002	2036	MANUTENÇÃO DOS RECURSOS DO ENSINO INFANTIL COM RECURSIS DO FUNDEB/VAAT		493.924	2
				ADMINISTRAR OS RECURSOS DO VAAT			
				3100.00 PESSOAL E ENCARGOS SOCIAIS		262.725	1
				3190.00 Aplicações Diretas		262.725	1
000376	3190.04	99	15421070	Contratação por Tempo Determinado	Fiscal	52.545	0
000377	3190.11	99	15421070	Vencimentos e Vantagens Fixas - Pessoal Civil	Fiscal	178.653	1
000378	3190.13	99	15421070	Obrigações Patronais	Fiscal	21.018	0
000379	3190.16	99	15421070	Outras Despesas Variáveis - Pessoal Civil	Fiscal	10.509	0
				3300.00 OUTRAS DESPESAS CORRENTES		157.636	1
				3390.00 Aplicações Diretas		157.636	1
000380	3390.14	99	15421030	Diárias - Civil	Fiscal	5.255	0
000381	3390.30	99	15421030	Material de Consumo	Fiscal	31.527	0
000382	3390.36	99	15421030	Outros Serviços de Terceiros - Pessoa Física	Fiscal	42.036	0
000383	3390.39	99	15421030	Outros Serviços de Terceiros - Pessoa Jurídica	Fiscal	73.563	0
000384	3390.93	99	15421030	Indenizações e Restituições	Fiscal	5.255	0
				4400.00 INVESTIMENTOS		73.563	0
				4490.00 Aplicações Diretas		73.563	0
000385	4490.51	99	15421030	Obras e Instalações	Fiscal	52.545	0
000386	4490.52	99	15421030	Equipamentos e Material Permanente	Fiscal	21.018	0
12	361	1002	2037	MANUTENÇÃO DO ENSINO FUNDAMENTAL COM RECURSOS DO FUNDEB/VAAT		378.325	1
				UTILIZAR OS RECURSOS DO FUNDEB VAAT NA MANUTENÇÃO DAS DESPESAS DO ENSINO FUNDAMENTAL.			
				3100.00 PESSOAL E ENCARGOS SOCIAIS		220.689	1
				3190.00 Aplicações Diretas		220.689	1
000387	3190.11	99	15421070	Vencimentos e Vantagens Fixas - Pessoal Civil	Fiscal	178.653	1
000388	3190.13	99	15421030	Obrigações Patronais	Fiscal	42.036	0
				3300.00 OUTRAS DESPESAS CORRENTES		105.090	0
				3390.00 Aplicações Diretas		105.090	0
000389	3390.04	99	15421070	Contratação por Tempo Determinado	Fiscal	31.527	0
000390	3390.30	99	15421030	Material de Consumo	Fiscal	31.527	0
000391	3390.36	99	15421030	Outros Serviços de Terceiros - Pessoa Física	Fiscal	21.018	0
000392	3390.39	99	15421030	Outros Serviços de Terceiros - Pessoa Jurídica	Fiscal	21.018	0
				4400.00 INVESTIMENTOS		52.546	0
				4490.00 Aplicações Diretas		52.546	0
000393	4490.51	99	15421030	Obras e Instalações	Fiscal	26.273	0
000394	4490.52	99	15421030	Equipamentos e Material Permanente	Fiscal	26.273	0
12	361	2001	2038	MANUTENÇÃO DAS ATIVIDADES COMPLEMENTARES PARA ALUNOS DA REDE MUNICIPAL DE ENSINO		135.000	0
				PROMOVER ATIVIDADES CULTURAIS E ESPORTIVAS NAS ESCOLAS DA REDE MUNICIPAL DE ENSINO.			
				3100.00 PESSOAL E ENCARGOS SOCIAIS		20.000	0
				3190.00 Aplicações Diretas		20.000	0
000395	3190.11	99	15001001	Vencimentos e Vantagens Fixas - Pessoal Civil	Fiscal	20.000	0
				3300.00 OUTRAS DESPESAS CORRENTES		85.000	0
				3390.00 Aplicações Diretas		85.000	0
000396	3390.04	99	15001001	Contratação por Tempo Determinado	Fiscal	25.000	0

**Prefeitura Municipal de Mãe D'água**

Secretaria Municipal de Finanças.

Departamento de Contabilidade - Orçamento-Programa de 2024 - R\$ 1,00

Quadro Detalhado da Despesa Fixada por Unidade Orçamentária, Ações, Natureza e Elemento de Despesa - Q.D.D.

Classificação Institucional Funcional Programática							Dotação		
Natureza de Despesa/Modalidade de Aplicação/Elemento de Despesa/Fonte de Recurso					Esfera	Orçamentária	%		
02.100	Secretaria da Educação						9.510.687	31	
000397	3390.30	99	15001001	Material de Consumo	Fiscal	20.000	0		
000398	3390.36	99	15001001	Outros Serviços de Terceiros - Pessoa Física	Fiscal	25.000	0		
000399	3390.39	99	15001001	Outros Serviços de Terceiros - Pessoa Jurídica	Fiscal	15.000	0		
	4400.00		INVESTIMENTOS			30.000	0		
	4490.00		Aplicações Diretas			30.000	0		
000400	4490.52	99	15001001	Equipamentos e Material Permanente	Fiscal	30.000	0		
12	361	1002	2039	MANUTENÇÃO DOS RECURSOS DO FUNDEB/VAAR		910.000	3		
				MANUTENÇÃO DO FUNDEB - 70%					
			3100.00	PESSOAL E ENCARGOS SOCIAIS		910.000	3		
			3190.00	Aplicações Diretas		910.000	3		
000401	3190.04	99	15431070	Contratação por Tempo Determinado	Fiscal	200.000	1		
000402	3190.11	99	15431070	Vencimentos e Vantagens Fixas - Pessoal Civil	Fiscal	500.000	2		
000403	3190.13	99	15431070	Obrigações Patronais	Fiscal	210.000	1		
12	361	1002	2040	MANUTENÇÃO DAS ATIVIDADE DO FUNDEB 30% - RECURSOS VAAR		654.500	2		
				MANUTENÇÃO DAS ATIVIDADE DO FUNDEB 30% - RECURSOS VAAR					
			3100.00	PESSOAL E ENCARGOS SOCIAIS		337.500	1		
			3190.00	Aplicações Diretas		337.500	1		
000404	3190.04	99	15431030	Contratação por Tempo Determinado	Fiscal	15.000	0		
000405	3190.11	99	15431030	Vencimentos e Vantagens Fixas - Pessoal Civil	Fiscal	250.000	1		
000406	3190.13	99	15431030	Obrigações Patronais	Fiscal	52.500	0		
000407	3190.16	99	15431030	Outras Despesas Variáveis - Pessoal Civil	Fiscal	5.000	0		
000408	3190.92	99	15431030	Despesas de Exercícios Anteriores	Fiscal	15.000	0		
	3300.00		OUTRAS DESPESAS CORRENTES			217.000	1		
	3390.00		Aplicações Diretas			217.000	1		
000409	3390.14	99	15431030	Diárias - Civil	Fiscal	5.000	0		
000410	3390.18	99	15431030	Auxílio Financeiro a Estudantes	Fiscal	1.000	0		
000411	3390.19	99	15431030	Auxílio-Fardamento	Fiscal	15.000	0		
000412	3390.30	99	15431030	Material de Consumo	Fiscal	50.000	0		
000413	3390.35	99	15431030	Serviços de Consultoria	Fiscal	30.000	0		
000414	3390.36	99	15431030	Outros Serviços de Terceiros - Pessoa Física	Fiscal	20.000	0		
000415	3390.39	99	15431030	Outros Serviços de Terceiros - Pessoa Jurídica	Fiscal	50.000	0		
000416	3390.40	99	15431030	Serviços de Tecnologia da Informação e Comunicação-Pessoa Jurídica	Fiscal	5.000	0		
000417	3390.41	99	15431030	Contribuições	Fiscal	1.000	0		
000418	3390.47	99	15431030	Obrigações Tributárias e Contributivas	Fiscal	5.000	0		
000419	3390.92	99	15431030	Despesas de Exercícios Anteriores	Fiscal	20.000	0		
000420	3390.93	99	15431030	Indenizações e Restituições	Fiscal	15.000	0		
	4400.00		INVESTIMENTOS			100.000	0		
	4490.00		Aplicações Diretas			100.000	0		
000421	4490.52	99	15431030	Equipamentos e Material Permanente	Fiscal	100.000	0		
			Pessoal e Encargos Sociais	Juros e Encargos da Dívida	Outras Despesas Correntes	Investimentos	Inversões Financeiras	Amortização da Dívida	Reserva de Contigência
Fiscal:	6.397.211		1.480.822		1.632.654		9.510.687		31
Seguridade:							0		0
Total:	6.397.211		1.480.822		1.632.654		9.510.687		31

**Prefeitura Municipal de Mãe D'água**

Secretaria Municipal de Finanças.

Departamento de Contabilidade - Orçamento-Programa de 2024 - R\$ 1,00

Quadro Detalhado da Despesa Fixada por Unidade Orçamentária, Ações, Natureza e Elemento de Despesa - Q.D.D.

Classificação Institucional Funcional Programática							
Natureza de Despesa/Modalidade de Aplicação/Elemento de Despesa/Fonte de Recurso				Esfera	Dotação Orçamentária	%	
02.110	Secretaria de Saúde					3.325.794	11
10 302 1001 1015	Reforma, Ampliação e Aquisição de Equipamentos para Unidade Ambulatorial					65.450	0
	Garantir a contrapartida para reformar e ampliar o atendimento da saúde no município, bem como adquirir equipamentos necessários para atender as necessidades da população.						
	4400.00	INVESTIMENTOS			65.450	0	
	4490.00	Aplicações Diretas			65.450	0	
000422	4490.51	99	15001002	Obras e Instalações	Seguridade	54.542	0
000423	4490.52	99	15001002	Equipamentos e Material Permanente	Seguridade	10.908	0
10 512 1001 1016	Implantação de Melhorias Sanitárias Domiciliares					545.417	2
	Contribuir para a redução dos índices de mortalidade provocados pela falta ou inadequação das condições de saneamento domiciliar, necessárias à proteção das famílias e à promoção de hábitos higiênicos nos domicílios da zona urbana e rural, com a finalidade de reduzir doenças infecciosas causadas pela má higienização sanitária						
	4400.00	INVESTIMENTOS			545.417	2	
	4490.00	Aplicações Diretas			545.417	2	
000424	4490.51	99	15001002	Obras e Instalações	Seguridade	21.817	0
000425	4490.51	99	16360000	Obras e Instalações	Seguridade	523.600	2
10 301 1001 1017	Aquisição de Ambulância					212.712	1
	Adquirir ambulância visando melhorar o atendimento à população						
	4400.00	INVESTIMENTOS			212.712	1	
	4490.00	Aplicações Diretas			212.712	1	
000426	4490.52	99	15001002	Equipamentos e Material Permanente	Seguridade	10.908	0
000427	4490.52	99	16210000	Equipamentos e Material Permanente	Seguridade	201.804	1
10 512 1001 1018	Ações de Saneamento Básico					67.271	0
	Construir e ampliar esgotamentos sanitários e coleta dos esgotos individual ou coletiva; afastamento rápido e seguro dos esgotos, sejam através de fossas ou sistemas de redes coletoras; tratamento e disposição sanitariamente adequada bem como a Elaboração do Plano Municipal de Saneamento Básico o qual traçará diretrizes básicas do que seriam os objetivos, metas, programas, projetos e ações necessárias ao melhoramento das questões de saneamento básico no município.						
	4400.00	INVESTIMENTOS			67.271	0	
	4490.00	Aplicações Diretas			67.271	0	
000428	4490.51	99	15001002	Obras e Instalações	Seguridade	27.271	0
000429	4490.51	99	16360000	Obras e Instalações	Seguridade	40.000	0
10 301 2001 2041	Manutenção das Atividades da Secretaria de Saúde					2.399.562	8
	Manter as atividades administrativas da Secretaria de Saúde, através de consórcios, convênios e contratualizações de serviços profissionais prestados para melhorar a qualidade de assistência aos municípios.						
	3100.00	PESSOAL E ENCARGOS SOCIAIS			1.420.999	5	
	3190.00	Aplicações Diretas			1.420.999	5	
000430	3190.04	99	15001002	Contratação por Tempo Determinado	Seguridade	5.727	0
000431	3190.11	99	15001002	Vencimentos e Vantagens Fixas - Pessoal Civil,	Seguridade	1.000.000	3
000432	3190.13	99	15001002	Obrigações Patronais	Seguridade	402.100	1
000433	3190.16	99	15001002	Outras Despesas Variáveis - Pessoal Civil	Seguridade	11.454	0
000434	3190.91	99	15001002	Sentenças Judiciais	Seguridade	1.145	0
000435	3190.92	99	15001002	Despesas de Exercícios Anteriores	Seguridade	573	0
	3300.00	OUTRAS DESPESAS CORRENTES			936.298	3	
	3350.00	Transferências a Instituições Privadas sem Fins Lucrativos			2.291	0	
000436	3350.41	99	15001002	Contribuições	Seguridade	2.291	0
	3371.00	Transferências a Consórcios Públicos			1.145	0	
000437	3371.41	99	15001002	Contribuições	Seguridade	1.145	0

**Prefeitura Municipal de Mãe D'água**

Secretaria Municipal de Finanças.

Departamento de Contabilidade - Orçamento-Programa de 2024 - R\$ 1,00

Quadro Detalhado da Despesa Fixada por Unidade Orçamentária, Ações, Natureza e Elemento de Despesa - Q.D.D.

Classificação Institucional Funcional Programática							Dotação	%				
Natureza de Despesa/Modalidade de Aplicação/Elemento de Despesa/Fonte de Recurso							Orçamentária					
02.110	Secretaria de Saúde						3.325.794	11				
	3390.00	Aplicações Diretas					932.862	3				
000438	3390.14	99	15001002	Diárias - Civil		Seguridade	201	0				
000439	3390.30	99	15001002	Material de Consumo		Seguridade	356.871	1				
000440	3390.32	99	15001002	Material, Bem ou Serviço para Distribuição Gratuita		Seguridade	573	0				
000441	3390.33	99	15001002	Passagens e Despesas com Locomoção		Seguridade	5.727	0				
000442	3390.35	99	15001002	Serviços de Consultoria		Seguridade	573	0				
000443	3390.36	99	15001002	Outros Serviços de Terceiros - Pessoa Física		Seguridade	84.006	0				
000444	3390.39	99	15001002	Outros Serviços de Terceiros - Pessoa Jurídica		Seguridade	100.578	0				
000445	3390.40	99	15001002	Serviços de Tecnologia da Informação e Comunicação-Pessoa Jurídica		Seguridade	28.986	0				
000446	3390.47	99	15001002	Obrigações Tributárias e Contributivas		Seguridade	1.152	0				
000447	3390.91	99	15001002	Sentenças Judiciais		Seguridade	1.145	0				
000448	3390.92	99	15001002	Despesas de Exercícios Anteriores		Seguridade	135.999	0				
000449	3390.93	99	15001002	Indenizações e Restituições		Seguridade	7.785	0				
000450	3390.93	99	16360000	Indenizações e Restituições		Seguridade	209.266	1				
	4400.00	INVESTIMENTOS					42.265	0				
	4490.00	Aplicações Diretas					42.265	0				
000451	4490.52	99	15001002	Equipamentos e Material Permanente		Seguridade	25.084	0				
000452	4490.61	99	15001002	Aquisição de Imóveis		Seguridade	17.181	0				
10	302	1001	2042	Manutenção do Laboratório Municipal			35.382	0				
				Ofertar logística de resolução dos exames laboratoriais do município								
	3100.00	PESSOAL E ENCARGOS SOCIAIS					9.735	0				
	3190.00	Aplicações Diretas					9.735	0				
000453	3190.04	99	15001002	Contratação por Tempo Determinado		Seguridade	3.436	0				
000454	3190.11	99	15001002	Vencimentos e Vantagens Fixas - Pessoal Civil		Seguridade	3.436	0				
000455	3190.13	99	15001002	Obrigações Patronais		Seguridade	1.145	0				
000456	3190.16	99	15001002	Outras Despesas Variáveis - Pessoal Civil		Seguridade	1.145	0				
000457	3190.92	99	15001002	Despesas de Exercícios Anteriores		Seguridade	573	0				
	3300.00	OUTRAS DESPESAS CORRENTES					23.356	0				
	3390.00	Aplicações Diretas					23.356	0				
000458	3390.30	99	15001002	Material de Consumo		Seguridade	12.619	0				
000459	3390.32	99	15001002	Material, Bem ou Serviço para Distribuição Gratuita		Seguridade	573	0				
000460	3390.36	99	15001002	Outros Serviços de Terceiros - Pessoa Física		Seguridade	4.811	0				
000461	3390.39	99	15001002	Outros Serviços de Terceiros - Pessoa Jurídica		Seguridade	2.672	0				
000462	3390.47	99	15001002	Obrigações Tributárias e Contributivas		Seguridade	573	0				
000463	3390.92	99	15001002	Despesas de Exercícios Anteriores		Seguridade	963	0				
000464	3390.93	99	15001002	Indenizações e Restituições		Seguridade	1.145	0				
	4400.00	INVESTIMENTOS					2.291	0				
	4490.00	Aplicações Diretas					2.291	0				
000465	4490.52	99	15001002	Equipamentos e Material Permanente		Seguridade	2.291	0				
				Pessoal e Encargos Sociais	Juros e Encargos da Dívida	Outras Despesas Correntes	Investimentos	Inversões Financeiras	Amortização da Dívida	Reserva de Contingência		
Fiscal:											0	0
Seguridade:				1.430.734		959.654	935.406				3.325.794	11
Total:				1.430.734		959.654	935.406				3.325.794	11



Prefeitura Municipal de Mãe D'água

Secretaria Municipal de Finanças.

Departamento de Contabilidade - Orçamento-Programa de 2024 - R\$ 1,00

Quadro Detalhado da Despesa Fixada por Unidade Orçamentária, Ações, Natureza e Elemento de Despesa - Q.D.D.

Classificação Institucional Funcional Programática					Dotação		
Natureza de Despesa/Modalidade de Aplicação/Elemento de Despesa/Fonte de Recurso			Esfera		Orçamentária	%	
02.120	Fundo Municipal de Saúde				5.315.103	17	
10 301 1001 1019	Bloco de Estruturação da Rede de Serviços Públicos de Saúde - Atenção Primária				763.583	2	
Estruturar a rede de atendimento de atenção primária através da aquisição de gabinete odontológico, mobiliário, equipamentos diversos, veículos (ambulância, unidade móvel e outros); construir, reformar, ampliar UBS, Academias de Saúde (com infraestrutura, equipamentos e quadro de pessoal qualificado para a orientação de práticas corporais e atividade física e de lazer e modos de vida saudáveis); ampliar, reformar, construir, prédios públicos da saúde com a finalidade de promover e melhorar o atendimento à população através de ações que envolvam os programas do NASF, SB, SF, PREVINE BRASIL e outros, na sede do município e zona rural, afim de prevenir doenças e reabilitar os enfermos, visando o bom funcionamento de rede de atenção básica da saúde do município.							
	4400.00	INVESTIMENTOS			763.583	2	
	4490.00	Aplicações Diretas			763.583	2	
000466	4490.51	99	15001002	Obras e Instalações	Seguridade	76.358	0
000	4490.51	99	16010000	Obras e Instalações	Seguridade	545.417	2
000468	4490.52	99	15001002	Equipamentos e Material Permanente	Seguridade	32.725	0
000469	4490.52	99	16010000	Equipamentos e Material Permanente	Seguridade	109.083	0
10 302 1001 1020	Bloco de Estruturação da Rede de Serviços Públicos de Saúde - Atenção Especializada				272.709	1	
Estruturar as Unidades de Atenção Especializada através de construção, recuperação, reforma de prédios para atender a saúde da população; construção da base do SAMU; aquisição de equipamentos diversos, mobiliário em geral, etc, objetivando propiciar à população acesso a serviços qualificados, integrando-os aos demais níveis de atenção à saúde como: procedimentos especializados realizados por profissionais médicos, cirurgias ambulatoriais especializadas; procedimentos traumato-ortopédico; ações especializadas em odontologia, patologia clínica, anatomopatologia e citopatologia, radiodiagnóstico, exames ultrassonográficos, diagnose, fisioterapia, terapias especializadas, próteses e órteses, anestesia), entre outras melhorias, objetivando o melhoramento de atendimento à população local.							
	4400.00	INVESTIMENTOS			272.709	1	
	4490.00	Aplicações Diretas			272.709	1	
000470	4490.51	99	15001002	Obras e Instalações	Seguridade	32.725	0
000471	4490.51	99	16010000	Obras e Instalações	Seguridade	163.625	1
000472	4490.52	99	15001002	Equipamentos e Material Permanente	Seguridade	21.817	0
000473	4490.52	99	16010000	Equipamentos e Material Permanente	Seguridade	54.542	0
10 301 1001 2043	Manutenção das Ações de Serviços Públicos de Saúde - Bloco Atenção Primária -RECURSOS PRÓPRIOS				534.174	2	
Gerenciar os recursos financeiros destinados ao desenvolvimento das ações de promoção, proteção e recuperação da saúde, no âmbito da atenção primária favorecendo a efetivação do SUS, aplicando recursos do município							
	3100.00	PESSOAL E ENCARGOS SOCIAIS			343.264	1	
	3190.00	Aplicações Diretas			343.264	1	
000474	3190.04	99	15001002	Contratação por Tempo Determinado	Seguridade	5.727	0
000475	3190.11	99	15001002	Vencimentos e Vantagens Fixas - Pessoal Civil	Seguridade	49.157	0
000476	3190.13	99	15001002	Obrigações Patronais	Seguridade	1.718	0
000477	3190.16	99	15001002	Outras Despesas Variáveis - Pessoal Civil	Seguridade	285.517	1
000478	3190.92	99	15001002	Despesas de Exercícios Anteriores	Seguridade	1.145	0
	3300.00	OUTRAS DESPESAS CORRENTES			174.909	1	
	3350.00	Transferências a Instituições Privadas sem Fins Lucrativos			573	0	
000479	3350.43	99	15001002	Subvenções Sociais	Seguridade	573	0
	3390.00	Aplicações Diretas			174.336	1	
000480	3390.14	99	15001002	Diárias - Civil	Seguridade	573	0
000481	3390.30	99	15001002	Material de Consumo	Seguridade	28.635	0
000482	3390.32	99	15001002	Material, Bem ou Serviço para Distribuição Gratuita	Seguridade	2.889	0
000483	3390.33	99	15001002	Passagens e Despesas com Locomoção	Seguridade	573	0
				Outros Serviços de Terceiros - Pessoa Física		0	0



Prefeitura Municipal de Mãe D'água

Secretaria Municipal de Finanças.

Departamento de Contabilidade - Orçamento-Programa de 2024 - R\$ 1,00

Quadro Detalhado da Despesa Fixada por Unidade Orçamentária, Ações, Natureza e Elemento de Despesa - Q.D.D.

Classificação Institucional Funcional Programática					Dotação	
Natureza de Despesa/Modalidade de Aplicação/Elemento de Despesa/Fonte de Recurso				Esfera	Orçamentária	%
02.120	Fundo Municipal de Saúde				5.315.103	17
000484	3390.36	99	15001002	Seguridade	2.291	
000485	3390.39	99	15001002	Outros Serviços de Terceiros - Pessoa Jurídica	118.232	0
000486	3390.40	99	15001002	Serviços de Tecnologia da Informação e Comunicação-Pessoa Jurídica	1.145	0
000487	3390.47	99	15001002	Obrigações Tributárias e Contributivas	573	0
000488	3390.91	99	15001002	Sentenças Judiciais	573	0
000489	3390.92	99	15001002	Despesas de Exercícios Anteriores	16.561	0
000490	3390.93	99	15001002	Indenizações e Restituições	2.291	0
	4400.00		INVESTIMENTOS		16.001	0
	4490.00		Aplicações Diretas		16.001	0
000491	4490.51	99	15001002	Obras e Instalações	11.454	0
000492	4490.52	99	15001002	Equipamentos e Material Permanente	4.547	0
10	3	1001	2044	Manutenção das Ações e Serviços Públicos de Saúde SUS - Bloco da Assistência Farmacêutica	132.865	0
				Manter a farmácia básica, com a finalidade de disponibilizar os medicamentos necessários para manutenção dos serviços de saúde no município		
			3100.00	PESSOAL E ENCARGOS SOCIAIS	34.362	0
			3190.00	Aplicações Diretas	34.362	0
000493	3190.04	99	16000000	Contratação por Tempo Determinado	22.908	0
000494	3190.11	99	16000000	Vencimentos e Vantagens Fixas - Pessoal Civil	9.163	0
000495	3190.13	99	16000000	Obrigações Patronais	2.291	0
			3300.00	OUTRAS DESPESAS CORRENTES	97.358	0
			3390.00	Aplicações Diretas	97.358	0
000496	3390.30	99	16000000	Material de Consumo	50.397	0
000497	3390.32	99	16000000	Material, Bem ou Serviço para Distribuição Gratuita	35.507	0
000498	3390.36	99	16000000	Outros Serviços de Terceiros - Pessoa Física	5.727	0
000499	3390.39	99	16000000	Outros Serviços de Terceiros - Pessoa Jurídica	5.727	0
			4400.00	INVESTIMENTOS	1.145	0
			4490.00	Aplicações Diretas	1.145	0
000500	4490.52	99	16000000	Equipamentos e Material Permanente	1.145	0
10	05	1001	2045	Manutenção das Ações e Serviços Públicos de Saúde SUS - Bloco Vigilância em Saúde	98.501	0
				Implementar e fortalecer a gestão de vigilância em saúde com o objetivo de prevenir e controlar as doenças infectocontagiosas, adotando um conjunto de ações que proporcione o conhecimento, a detecção ou prevenção de qualquer mudança nos fatores determinantes e condicionantes da saúde individual ou coletiva, com a finalidade de se recomendar e adotar as medidas de prevenção e controle das doenças ou agravos.		
			3100.00	PESSOAL E ENCARGOS SOCIAIS	92.775	0
			3190.00	Aplicações Diretas	92.775	0
000501	3190.04	99	16000000	Contratação por Tempo Determinado	1.145	0
000502	3190.11	99	16000000	Vencimentos e Vantagens Fixas - Pessoal Civil	91.630	0
			3300.00	OUTRAS DESPESAS CORRENTES	4.581	0
			3390.00	Aplicações Diretas	4.581	0
000503	3390.30	99	16000000	Material de Consumo	1.145	0
000504	3390.36	99	16000000	Outros Serviços de Terceiros - Pessoa Física	1.718	0
000505	3390.39	99	16000000	Outros Serviços de Terceiros - Pessoa Jurídica	1.718	0
			4400.00	INVESTIMENTOS	1.145	0
			4490.00	Aplicações Diretas	1.145	0
000506	4490.52	99	16000000	Equipamentos e Material Permanente	1.145	0
10	302	1001	2046	Manutenção das Ações e Serviços Públicos de Saúde SUS - Bloco Atenção Especializadda	125.669	0
				Manter a Gestão Plena da Atenção Especializadda que compreende um conjunto de ações e serviços ambulatoriais e hospitalares que visam atender os principais problemas de saúde da população, cuja		



Prefeitura Municipal de Mãe D'água

Secretaria Municipal de Finanças.

Departamento de Contabilidade - Orçamento-Programa de 2024 - R\$ 1,00

Quadro Detalhado da Despesa Fixada por Unidade Orçamentária, Ações, Natureza e Elemento de Despesa - Q.D.D.

Classificação Institucional Funcional Programática				Dotação	%	
Natureza de Despesa/Modalidade de Aplicação/Elemento de Despesa/Fonte de Recurso			Esfera	Orçamentária		
02.120	Fundo Municipal de Saúde			5.315.103	17	
		prática clínica demande a disponibilidade de profissionais especializados e a utilização de recursos tecnológicos de apoio diagnóstico e terapêutico				
	3100.00	PESSOAL E ENCARGOS SOCIAIS		22.908	0	
	3190.00	Aplicações Diretas		22.908	0	
000507	3190.11	99 16000000 Vencimentos e Vantagens Fixas - Pessoal Civil	Seguridade	22.908	0	
	3300.00	OUTRAS DESPESAS CORRENTES		102.761	0	
	3390.00	Aplicações Diretas		102.761	0	
000508	3390.30	99 16000000 Material de Consumo	Seguridade	6.872	0	
000509	3390.32	99 16000000 Material, Bem ou Serviço para Distribuição Gratuita	Seguridade	15.363	0	
000510	3390.36	99 16000000 Outros Serviços de Terceiros - Pessoa Física	Seguridade	11.454	0	
000511	3390.39	99 16000000 Outros Serviços de Terceiros - Pessoa Jurídica	Seguridade	67.926	0	
000512	3390.47	99 16000000 Obrigações Tributárias e Contributivas	Seguridade	573	0	
000513	3390.93	99 16000000 Indenizações e Restituições	Seguridade	573	0	
10	301	1001	2047	Manutenção das Ações e Serviços Públicos de Saúde – Gestão do SUS	38.039	0
				Gerenciar os recursos financeiros destinados ao desenvolvimento das ações, promoção, proteção e recuperação da saúde, adequando aos parâmetros do SUS estimulados pelo MS		
	3100.00	PESSOAL E ENCARGOS SOCIAIS		8.017	0	
	3190.00	Aplicações Diretas		8.017	0	
000514	3190.04	99 16000000 Contratação por Tempo Determinado	Seguridade	3.436	0	
000515	3190.11	99 16000000 Vencimentos e Vantagens Fixas - Pessoal Civil	Seguridade	3.436	0	
000516	3190.16	99 16000000 Outras Despesas Variáveis - Pessoal Civil	Seguridade	1.145	0	
	3300.00	OUTRAS DESPESAS CORRENTES		25.440	0	
	3390.00	Aplicações Diretas		25.440	0	
000517	3390.14	99 16000000 Diárias - Civil	Seguridade	1.145	0	
000518	3390.30	99 16000000 Material de Consumo	Seguridade	8.017	0	
000519	3390.31	99 16000000 Premiações Culturais, Artísticas, Científicas, Desportivas e Outras (6)(1)	Seguridade	1.145	0	
000520	3390.35	99 16000000 Serviços de Consultoria	Seguridade	2.291	0	
000521	3390.36	99 16000000 Outros Serviços de Terceiros - Pessoa Física	Seguridade	8.017	0	
000522	3390.39	99 16000000 Outros Serviços de Terceiros - Pessoa Jurídica	Seguridade	245	0	
000523	3390.40	99 16000000 Serviços de Tecnologia da Informação e Comunicação-Pessoa Jurídica	Seguridade	1.145	0	
000524	3390.47	99 16000000 Obrigações Tributárias e Contributivas	Seguridade	1.145	0	
000525	3390.92	99 16000000 Despesas de Exercícios Anteriores	Seguridade	1.145	0	
000526	3390.93	99 16000000 Indenizações e Restituições	Seguridade	1.145	0	
	4400.00	INVESTIMENTOS		4.582	0	
	4490.00	Aplicações Diretas		4.582	0	
000527	4490.52	99 16000000 Equipamentos e Material Permanente	Seguridade	4.582	0	
10	301	1001	2048	Manutenção das Ações de Serviços Públicos de Saúde SUS - Bloco Atenção Primária	2.009.297	7
				Manter os Serviços de Atenção Primária, com a missão de trazer a saúde para perto do cidadão e dar ao profissional a especialização necessária a fim de que ele possa exercer seu trabalho com mais qualidade na promoção da saúde e na qualidade de vida do cidadão, junto aos programas NASF (equipe e-Multi), PMAQ, SF, Academia de Saúde, ACS, Saúde Bucal, implantar o programa saúde na Praça, entre outros		
	3100.00	PESSOAL E ENCARGOS SOCIAIS		1.166.272	4	
	3190.00	Aplicações Diretas		1.166.272	4	
000528	3190.04	99 16000000 Contratação por Tempo Determinado	Seguridade	248.677	1	
000529	3190.11	99 16000000 Vencimentos e Vantagens Fixas - Pessoal Civil	Seguridade	629.199	2	
000530	3190.13	99 16000000 Obrigações Patronais	Seguridade	29.353	0	
000531	3190.16	99 16000000 Outras Despesas Variáveis - Pessoal Civil	Seguridade	258.470	1	
000532	3190.92	99 16000000 Despesas de Exercícios Anteriores	Seguridade	573	0	
	3300.00	OUTRAS DESPESAS CORRENTES		814.390	3	



Prefeitura Municipal de Mãe D'água

Secretaria Municipal de Finanças.

Departamento de Contabilidade - Orçamento-Programa de 2024 - R\$ 1,00

Quadro Detalhado da Despesa Fixada por Unidade Orçamentária, Ações, Natureza e Elemento de Despesa - Q.D.D.

Classificação Institucional Funcional Programática				Dotação	%
Natureza de Despesa/Modalidade de Aplicação/Elemento de Despesa/Fonte de Recurso			Esfera	Orçamentária	
02.120	Fundo Municipal de Saúde			5.315.103	17
	3390.00	Aplicações Diretas		814.390	3
000533	3390.14	99 16000000 Diárias - Civil	Seguridade	1.145	0
000534	3390.18	99 16000000 Auxílio Financeiro a Estudantes	Seguridade	573	0
000535	3390.30	99 16000000 Material de Consumo	Seguridade	431.811	1
000536	3390.31	99 16000000 Premiações Culturais, Artísticas, Científicas, Desportivas e Outras (6)(I)	Seguridade	15.837	0
000537	3390.32	99 16000000 Material, Bem ou Serviço para Distribuição Gratuita	Seguridade	4.736	0
000538	3390.36	99 16000000 Outros Serviços de Terceiros - Pessoa Física	Seguridade	56.810	0
000539	3390.39	99 16000000 Outros Serviços de Terceiros - Pessoa Jurídica	Seguridade	184.895	1
000540	3390.40	99 16000000 Serviços de Tecnologia da Informação e Comunicação-Pessoa Jurídica	Seguridade	8.934	0
000541	3390.47	99 16000000 Obrigações Tributárias e Contributivas	Seguridade	3.023	0
000542	3390.92	99 16000000 Despesas de Exercícios Anteriores	Seguridade	101.052	0
000543	3390.93	99 16000000 Indenizações e Restituições	Seguridade	5.574	0
	4400.00	INVESTIMENTOS		28.635	0
	4490.00	Aplicações Diretas		28.635	0
000544	4490.52	99 16000000 Equipamentos e Material Permanente	Seguridade	28.635	0
10 302 1001 2049	Manutenção das Ações e Serviços Públicos de Saúde - Bloco Atenção Especializada - RECURSOS PRÓPRIOS			336.373	1
		Aplicar recursos do município em ações e serviços especializados que visam atender aos principais problemas e agravos de saúde da população, cuja complexidade da assistência na prática clínica demande a disponibilidade de profissionais especializados e a utilização de recursos tecnológicos, para o apoio diagnóstico e tratamento.			
	3100.00	PESSOAL E ENCARGOS SOCIAIS		173.493	1
	3190.00	Aplicações Diretas		173.493	1
000545	3190.04	99 15001002 Contratação por Tempo Determinado	Seguridade	22.945	0
000546	3190.11	99 15001002 Vencimentos e Vantagens Fixas - Pessoal Civil	Seguridade	103.072	0
000547	3190.13	99 15001002 Obrigações Patronais	Seguridade	45.758	0
000548	3190.16	99 15001002 Outras Despesas Variáveis - Pessoal Civil	Seguridade	1.145	0
000549	3190.92	99 15001002 Despesas de Exercícios Anteriores	Seguridade	573	0
	3300.00	OUTRAS DESPESAS CORRENTES		161.735	1
	3390.00	Aplicações Diretas		161.735	1
000550	3390.14	99 15001002 Diárias - Civil	Seguridade	573	0
000551	3390.18	99 15001002 Auxílio Financeiro a Estudantes	Seguridade	1.145	0
000552	3390.30	99 15001002 Material de Consumo	Seguridade	7.391	0
000553	3390.31	99 15001002 Premiações Culturais, Artísticas, Científicas, Desportivas e Outras (6)(I)	Seguridade	1.145	0
000554	3390.32	99 15001002 Material, Bem ou Serviço para Distribuição Gratuita	Seguridade	1.145	0
000555	3390.33	99 15001002 Passagens e Despesas com Locomoção	Seguridade	5.727	0
000556	3390.36	99 15001002 Outros Serviços de Terceiros - Pessoa Física	Seguridade	30.968	0
000557	3390.39	99 15001002 Outros Serviços de Terceiros - Pessoa Jurídica	Seguridade	88.709	0
000558	3390.47	99 15001002 Obrigações Tributárias e Contributivas	Seguridade	1.145	0
000559	3390.92	99 15001002 Despesas de Exercícios Anteriores	Seguridade	4.575	0
000560	3390.93	99 15001002 Indenizações e Restituições	Seguridade	19.212	0
	4400.00	INVESTIMENTOS		1.145	0
	4490.00	Aplicações Diretas		1.145	0
000561	4490.52	99 15001002 Equipamentos e Material Permanente	Seguridade	1.145	0
10 305 1001 2050	Manutenção das Ações e Serviços Públicos de Saúde - Bloco Vigilância em Saúde - RECURSOS PRÓPRIOS			21.190	0
		Aplicar recursos do município para implementar e fortalecer a gestão de vigilância em saúde com o objetivo de prevenir e controlar as doenças infectocontagiosas, adotando um conjunto de ações que proporcione o conhecimento, a detecção ou prevenção de qualquer mudança nos fatores determinantes e condicionantes da saúde individual ou coletiva, com a finalidade de se recomendar e			



Prefeitura Municipal de Mãe D'água

Secretaria Municipal de Finanças.

Departamento de Contabilidade - Orçamento-Programa de 2024 - R\$ 1,00

Quadro Detalhado da Despesa Fixada por Unidade Orçamentária, Ações, Natureza e Elemento de Despesa - Q.D.D.

Classificação Institucional Funcional Programática				Dotação	%
Natureza de Despesa/Modalidade de Aplicação/Elemento de Despesa/Fonte de Recurso			Esfera	Orçamentária	
02.120	Fundo Municipal de Saúde			5.315.103	17
		adotar as medidas de prevenção e controle das doenças ou agravos			
	3100.00	PESSOAL E ENCARGOS SOCIAIS		7.445	0
	3190.00	Aplicações Diretas		7.445	0
000562	3190.04	99 15001002 Contratação por Tempo Determinado	Seguridade	2.291	0
000563	3190.11	99 15001002 Vencimentos e Vantagens Fixas - Pessoal Civil	Seguridade	2.291	0
000564	3190.13	99 15001002 Obrigações Patronais	Seguridade	1.145	0
000565	3190.16	99 15001002 Outras Despesas Variáveis - Pessoal Civil	Seguridade	573	0
000566	3190.92	99 15001002 Despesas de Exercícios Anteriores	Seguridade	1.145	0
	3300.00	OUTRAS DESPESAS CORRENTES		12.600	0
	3390.00	Aplicações Diretas		12.600	0
000567	3390.14	99 15001002 Diárias - Civil	Seguridade	1.145	0
000568	3390.30	99 15001002 Material de Consumo	Seguridade	2.291	0
000569	3390.31	99 15001002 Premiações Culturais, Artísticas, Científicas, Desportivas e Outras (6)(I)	Seguridade	573	0
000570	3390.32	99 15001002 Material, Bem ou Serviço para Distribuição Gratuita	Seguridade	573	0
000571	3390.33	99 15001002 Passagens e Despesas com Locomoção	Seguridade	573	0
000572	3390.36	99 15001002 Outros Serviços de Terceiros - Pessoa Física	Seguridade	2.291	0
000573	3390.39	99 15001002 Outros Serviços de Terceiros - Pessoa Jurídica	Seguridade	2.291	0
000574	3390.47	99 15001002 Obrigações Tributárias e Contributivas	Seguridade	1.145	0
000575	3390.92	99 15001002 Despesas de Exercícios Anteriores	Seguridade	1.145	0
000576	3390.93	99 15001002 Indenizações e Restituições	Seguridade	573	0
	4400.00	INVESTIMENTOS		1.145	0
	4490.00	Aplicações Diretas		1.145	0
000577	4490.52	99 15001002 Equipamentos e Material Permanente	Seguridade	1.145	0
10 303 1001 2051	Manutenção das Ações e Serviços Públicos de Saúde - Bloco da Assistência Farmacêutica – RECURSOS PRÓPRIOS			194.528	1
		Manter a farmácia básica, com a finalidade de disponibilizar os medicamentos necessários para manutenção dos serviços de saúde no município			
	3100.00	PESSOAL E ENCARGOS SOCIAIS		6.873	0
	3190.00	Aplicações Diretas		6.873	0
000578	3190.04	99 15001002 Contratação por Tempo Determinado	Seguridade	2.291	0
000579	3190.11	99 15001002 Vencimentos e Vantagens Fixas - Pessoal Civil	Seguridade	3.436	0
000580	3190.13	99 15001002 Obrigações Patronais	Seguridade	573	0
000581	3190.16	99 15001002 Outras Despesas Variáveis - Pessoal Civil	Seguridade	573	0
	3300.00	OUTRAS DESPESAS CORRENTES		186.510	1
	3390.00	Aplicações Diretas		186.510	1
000582	3390.30	99 15001002 Material de Consumo	Seguridade	177.347	1
000583	3390.32	99 15001002 Material, Bem ou Serviço para Distribuição Gratuita	Seguridade	3.436	0
000584	3390.36	99 15001002 Outros Serviços de Terceiros - Pessoa Física	Seguridade	2.291	0
000585	3390.39	99 15001002 Outros Serviços de Terceiros - Pessoa Jurídica	Seguridade	2.291	0
000586	3390.47	99 15001002 Obrigações Tributárias e Contributivas	Seguridade	1.145	0
	4400.00	INVESTIMENTOS		1.145	0
	4490.00	Aplicações Diretas		1.145	0
000587	4490.52	99 15001002 Equipamentos e Material Permanente	Seguridade	1.145	0
10 301 1001 2052	MANUTENÇÃO DAS ATIVIDADES RELATIVAS A PESSOAL DOS AGENTES COMUNITÁRIOS DE SAÚDE - ACS			788.175	3
		MANUTENÇÃO DAS ATIVIDADES DOS AGENTES COMUNITÁRIOS DE SAÚDE - ACS			
	3100.00	PESSOAL E ENCARGOS SOCIAIS		788.175	3
	3190.00	Aplicações Diretas		788.175	3
000588	3190.04	99 16040000 Contratação por Tempo Determinado	Fiscal	105.090	0
000589	3190.11	99 16040000 Vencimentos e Vantagens Fixas - Pessoal Civil	Fiscal	525.450	2
		Obrigações Patronais			



Prefeitura Municipal de Mãe D'água

Secretaria Municipal de Finanças.

Departamento de Contabilidade - Orçamento-Programa de 2024 - R\$ 1,00

Quadro Detalhado da Despesa Fixada por Unidade Orçamentária, Ações, Natureza e Elemento de Despesa - Q.D.D.

Classificação Institucional Funcional Programática				Esfera	Dotação Orçamentária	%			
Natureza de Despesa/Modalidade de Aplicação/Elemento de Despesa/Fonte de Recurso									
02.120	Fundo Municipal de Saúde				5.315.103	17			
000590	3190.13	99	16040000	Fiscal	157.635	1			
	Pessoal e Encargos Sociais	Juros e Encargos da Dívida	Outras Despesas Correntes	Investimentos	Inversões Financeiras	Amortização da Dívida	Reserva de Contigência		
Fiscal:	788.175							788.175	3
Seguridade:	1.855.409		1.580.284	1.091.235				4.526.928	15
Total:	2.643.584		1.580.284	1.091.235				5.315.103	17



Prefeitura Municipal de Mãe D'água

Secretaria Municipal de Finanças.

Departamento de Contabilidade - Orçamento-Programa de 2024 - R\$ 1,00

Quadro Detalhado da Despesa Fixada por Unidade Orçamentária, Ações, Natureza e Elemento de Despesa - Q.D.D.

Classificação Institucional Funcional Programática				Dotação	%
Natureza de Despesa/Modalidade de Aplicação/Elemento de Despesa/Fonte de Recurso		Esfera		Orçamentária	
02.130	Secretaria de Assistência Social			816.185	3
08 244 2001 2053	Manutenção da Secretaria de Assistência Social			405.050	1
	Manter as atividades administrativas da Secretaria visando desenvolver ações estratégicas organizativas que serão implementadas a partir do incentivo e promoção da qualidade de vida dos beneficiários, promover capacitação dos profissionais, bem como dar apoio a outras redes de solidariedade que vise a inclusão social no município; adquirir veículo ou outro meio de transporte para melhorar as ações assistenciais, entre outros benefícios.				
	3100.00			308.054	1
	3190.00			308.054	1
	Aplicações Diretas				
000591 3190.04 99	15001000 Contratação por Tempo Determinado	Seguridade		5.727	0
000592 3190.11 99	15001000 Vencimentos e Vantagens Fixas - Pessoal Civil	Seguridade		283.695	1
000593 3190.13 99	15001000 Obrigações Patronais	Seguridade		5.727	0
000594 3190.16 99	15001000 Outras Despesas Variáveis - Pessoal Civil	Seguridade		11.760	0
000595 3190.92 99	15001000 Despesas de Exercícios Anteriores	Seguridade		1.145	0
	3300.00			79.815	0
	OUTRAS DESPESAS CORRENTES				
	3350.00			1.146	0
	Transferências a Instituições Privadas sem Fins Lucrativos				
000596 3350.41 99	15001000 Contribuições	Seguridade		573	0
000597 3350.43 99	15001000 Subvenções Sociais	Seguridade		573	0
	3390.00			78.669	0
	Aplicações Diretas				
000598 3390.14 99	15001000 Diárias - Civil	Seguridade		1.145	0
000599 3390.30 99	15001000 Material de Consumo	Seguridade		1.271	0
000600 3390.32 99	15001000 Material, Bem ou Serviço para Distribuição Gratuita	Seguridade		573	0
000601 3390.33 99	15001000 Passagens e Despesas com Locomoção	Seguridade		573	0
000602 3390.36 99	15001000 Outros Serviços de Terceiros - Pessoa Física	Seguridade		20.947	0
000603 3390.39 99	15001000 Outros Serviços de Terceiros - Pessoa Jurídica	Seguridade		9.391	0
000604 3390.40 99	15001000 Serviços de Tecnologia da Informação e Comunicação-Pessoa Jurídica	Fiscal		31.527	0
000605 3390.41 99	15001000 Contribuições	Seguridade		1.145	0
000606 3390.47 99	15001000 Obrigações Tributárias e Contributivas	Seguridade		289	0
000607 3390.92 99	15001000 Despesas de Exercícios Anteriores	Seguridade		10.663	0
000608 3390.93 99	15001000 Indenizações e Restituições	Seguridade		1.145	0
	4400.00			17.181	0
	INVESTIMENTOS				
	4490.00			17.181	0
	Aplicações Diretas				
000609 4490.51 99	15001000 Obras e Instalações	Seguridade		5.727	0
000610 4490.52 99	15001000 Equipamentos e Material Permanente	Seguridade		11.454	0
08 243 1003 2054	Manutenção do Conselho Tutelar			188.227	1
	Fiscalizar os direitos das crianças e adolescentes previsto em Lei e dar os encaminhamentos necessários para a solução dos problemas referentes a infância e adolescência				
	3100.00			93.336	0
	PESSOAL E ENCARGOS SOCIAIS				
	3190.00			93.336	0
	Aplicações Diretas				
000611 3190.11 99	15001000 Vencimentos e Vantagens Fixas - Pessoal Civil	Seguridade		88.754	0
000612 3190.13 99	15001000 Obrigações Patronais	Seguridade		2.291	0
000613 3190.16 99	15001000 Outras Despesas Variáveis - Pessoal Civil	Seguridade		2.291	0
	3300.00			94.318	0
	OUTRAS DESPESAS CORRENTES				
	3390.00			94.318	0
	Aplicações Diretas				
000614 3390.14 99	15001000 Diárias - Civil	Seguridade		573	0
000615 3390.30 99	15001000 Material de Consumo	Seguridade		80.176	0
000616 3390.36 99	15001000 Outros Serviços de Terceiros - Pessoa Física	Seguridade		11.454	0
000617 3390.39 99	15001000 Outros Serviços de Terceiros - Pessoa Jurídica	Seguridade		1.542	0
000618 3390.47 99	15001000 Obrigações Tributárias e Contributivas	Seguridade		573	0
	4400.00			573	0
	INVESTIMENTOS				
	4490.00			573	0
	Aplicações Diretas				
000619 4490.52 99	15001000 Equipamentos e Material Permanente	Seguridade		573	0

**Prefeitura Municipal de Mãe D'água**

Secretaria Municipal de Finanças.

Departamento de Contabilidade - Orçamento-Programa de 2024 - R\$ 1,00

Quadro Detalhado da Despesa Fixada por Unidade Orçamentária, Ações, Natureza e Elemento de Despesa - Q.D.D.

Classificação Institucional Funcional Programática					Dotação Orçamentária	%
Natureza de Despesa/Modalidade de Aplicação/Elemento de Despesa/Fonte de Recurso				Esfera		
02.130	Secretaria de Assistência Social				816.185	3
08 244 1003 2055	Doações Diversas a Pessoas Físicas - Instituída em Lei Municipal				11.454	0
	Assistir as pessoas carentes com doação de materiais e ajudas diversas tais como: documentos civis, cestas básicas, auxílio maternidade, auxílio funeral, auxílio emergencial (alimentação, vestuário, moradia em casos de calamidade pública) e outras.					
	3300.00	OUTRAS DESPESAS CORRENTES			11.454	0
	3390.00	Aplicações Diretas			11.454	0
000620	3390.32 99	15001000 Material, Bem ou Serviço para Distribuição Gratuita		Seguridade	5.727	0
000621	3390.48 99	15001000 Outros Auxílios Financeiros a Pessoas Físicas		Seguridade	5.727	0
08 243 1003 2056	Manutenção do Fundo Municipal dos Direitos da Criança e do Adolescente-FMDCA				6.300	0
	Manter o Fundo Municipal dos Direitos da Criança e do Adolescente					
	3300.00	OUTRAS DESPESAS CORRENTES			6.300	0
	3390.00	Aplicações Diretas			6.300	0
000622	3390.30 99	15001000 Material de Consumo		Seguridade	2.291	0
000623	3390.32 99	15001000 Material, Bem ou Serviço para Distribuição Gratuita		Seguridade	573	0
000624	3390.33 99	15001000 Passagens e Despesas com Locomoção		Seguridade	573	0
000625	3390.36 99	15001000 Outros Serviços de Terceiros - Pessoa Física		Seguridade	1.145	0
000626	3390.39 99	15001000 Outros Serviços de Terceiros - Pessoa Jurídica		Seguridade	1.145	0
000627	3390.93 99	15001000 Indenizações e Restituições		Seguridade	573	0
08 241 1003 2057	Manutenção do Fundo Municipal dos Direitos do Idoso				5.154	0
	Manter o Fundo Municipal dos Direitos do Idoso					
	3300.00	OUTRAS DESPESAS CORRENTES			5.154	0
	3390.00	Aplicações Diretas			5.154	0
000628	3390.30 99	15001000 Material de Consumo		Seguridade	1.145	0
000629	3390.32 99	15001000 Material, Bem ou Serviço para Distribuição Gratuita		Seguridade	573	0
000630	3390.33 99	15001000 Passagens e Despesas com Locomoção		Seguridade	573	0
000631	3390.36 99	15001000 Outros Serviços de Terceiros - Pessoa Física		Seguridade	1.145	0
000632	3390.39 99	15001000 Outros Serviços de Terceiros - Pessoa Jurídica		Seguridade	1.145	0
000633	3390.93 99	15001000 Indenizações e Restituições		Seguridade	573	0
08 3 1003 2058	MANUTENÇÃO DO CONSELHO DE SEGURANÇA ALIMENTAR E NUTRRICIONAL				100.000	0
	ATUAR NA DEFESA, PROMOÇÃO E NA GARANTIA DOS DIREITOS HUMANOS À ALIMENTAÇÃO ADEQUADA E SUSTENTÁVEL INDEPENDENTEMENTE A SUA IDADE E CONDIÇÃO SOCIAL					
	3100.00	PESSOAL E ENCARGOS SOCIAIS			45.000	0
	3190.00	Aplicações Diretas			45.000	0
000634	3190.04 99	15001000 Contratação por Tempo Determinado		Fiscal	20.000	0
000635	3190.11 99	15001000 Vencimentos e Vantagens Fixas - Pessoal Civil		Fiscal	25.000	0
	3300.00	OUTRAS DESPESAS CORRENTES			50.000	0
	3390.00	Aplicações Diretas			50.000	0
000636	3390.30 99	15001000 Material de Consumo		Fiscal	20.000	0
000637	3390.32 99	15001000 Material, Bem ou Serviço para Distribuição Gratuita		Fiscal	30.000	0
	4400.00	INVESTIMENTOS			5.000	0
	4490.00	Aplicações Diretas			5.000	0
000638	4490.52 99	15001000 Equipamentos e Material Permanente		Fiscal	5.000	0
08 244 1003 2059	MANUTENÇÃO DAS ATIVIDADES DA CASA DOS CONSELHOS				50.000	0
	TEM COMO OBJETIVO PREPARAR TODOS OS CONSELHOS MUNICIPAIS DENTRO DAS POLÍTICAS PÚBLICAS NA PARTICIPAÇÃO DE UMA CIDADANIA.					
	3100.00	PESSOAL E ENCARGOS SOCIAIS			20.000	0
	3190.00	Aplicações Diretas			20.000	0



Prefeitura Municipal de Mãe D'água

Secretaria Municipal de Finanças.

Departamento de Contabilidade - Orçamento-Programa de 2024 - R\$ 1,00

Quadro Detalhado da Despesa Fixada por Unidade Orçamentária, Ações, Natureza e Elemento de Despesa - Q.D.D.

Classificação Institucional Funcional Programática				Dotação Orçamentária	%
Natureza de Despesa/Modalidade de Aplicação/Elemento de Despesa/Fonte de Recurso			Esfera		
02.130	Secretaria de Assistência Social			816.185	3
000639	3190.11 99 15001000	Vencimentos e Vantagens Fixas - Pessoal Civil	Fiscal	20.000	0
	3300.00	OUTRAS DESPESAS CORRENTES		28.000	0
	3390.00	Aplicações Diretas		28.000	0
000640	3390.04 99 15001000	Contratação por Tempo Determinado	Fiscal	15.000	0
000641	3390.14 99 15001000	Diárias - Civil	Fiscal	2.000	0
000642	3390.30 99 15001000	Material de Consumo	Fiscal	5.000	0
000643	3390.36 99 15001000	Outros Serviços de Terceiros - Pessoa Física	Fiscal	3.000	0
000644	3390.39 99 15001000	Outros Serviços de Terceiros - Pessoa Jurídica	Fiscal	3.000	0
	4400.00	INVESTIMENTOS		2.000	0
	4490.00	Aplicações Diretas		2.000	0
000645	4490.52 99 15001000	Equipamentos e Material Permanente	Fiscal	2.000	0
24.244	1003 2060	MANUTENÇÃO DO CONSELHO DA PESSOA COM DEFICIÊNCIA		50.000	0
		ÓRGÃO COLEGIADO DE CARÁTER PERMANENTE QUE TEM POR FINALIDADE A FORMULAÇÃO DE ESTRATÉGIAS E CONTROLE SOCIAL DA EXECUÇÃO DA AÇÕES E POLÍTICAS VOLTADAS ÀS PESSOAS COM DEFICIÊNCIA.			
	3100.00	PESSOAL E ENCARGOS SOCIAIS		35.000	0
	3190.00	Aplicações Diretas		35.000	0
000646	3190.04 99 15001000	Contratação por Tempo Determinado	Fiscal	15.000	0
000647	3190.11 99 15001000	Vencimentos e Vantagens Fixas - Pessoal Civil	Fiscal	20.000	0
	3300.00	OUTRAS DESPESAS CORRENTES		13.000	0
	3390.00	Aplicações Diretas		13.000	0
000648	3390.30 99 15001000	Material de Consumo	Fiscal	5.000	0
000649	3390.32 99 15001000	Material, Bem ou Serviço para Distribuição Gratuita	Fiscal	3.000	0
000650	3390.36 99 15001000	Outros Serviços de Terceiros - Pessoa Física	Fiscal	2.000	0
000651	3390.39 99 15001000	Outros Serviços de Terceiros - Pessoa Jurídica	Fiscal	3.000	0
	4400.00	INVESTIMENTOS		2.000	0
	4490.00	Aplicações Diretas		2.000	0
000652	4490.52 99 15001000	Equipamentos e Material Permanente	Fiscal	2.000	0
		Pessoal e Juros e Outras Encargos Encargos Despesas Inversões Amortização Reserva Sociais da Dívida Correntes Investimentos Financeiras da Dívida de Contigência			
Fiscal	100.000	122.527	9.000	231.527	1
Seguridade:	401.390	165.514	17.754	584.658	2
Total:	501.390	288.041	26.754	816.185	3



Prefeitura Municipal de Mãe D'água

Secretaria Municipal de Finanças.

Departamento de Contabilidade - Orçamento-Programa de 2024 - R\$ 1,00

Quadro Detalhado da Despesa Fixada por Unidade Orçamentária, Ações, Natureza e Elemento de Despesa - Q.D.D.

Classificação Institucional Funcional Programática							Dotação	%
Natureza de Despesa/Modalidade de Aplicação/Elemento de Despesa/Fonte de Recurso							Orçamentária	
02.140	Fundo Municipal de Assistência Social						1.758.994	6
08 244 1003 1021	Estruturação da Rede de Serv.Socioassistenciais de Prof.Social-Const.de CRAS,CREAS e Afins						698.133	2
	Estruturar a rede de serviços da proteção social básica e especial, por meio da construção de equipamentos públicos; ampliação, reforma e melhorias da infraestrutura de unidades públicas estatais, seguindo as normativas do SUAS e legislação complementar, podendo ainda adquirir equipamentos, modernização tecnológica, dentre outros, tendo em vista a necessidade de aprimorar o atendimento nas unidades de proteção social básica e especial reordenando-as de modo a se adequarem aos parâmetros exigidos pelas normativas legais específicas							
	4400.00	INVESTIMENTOS					698.133	2
	4490.00	Aplicações Diretas					698.133	2
000653	4490.51	99	15001000	Obras e Instalações		Seguridade	32.725	0
000654	4490.51	99	16600000	Obras e Instalações		Seguridade	218.167	1
000655	4490.51	99	16650000	Obras e Instalações		Seguridade	218.167	1
000656	4490.52	99	15001000	Equipamentos e Material Permanente		Seguridade	10.908	0
000657	4490.52	99	16600000	Equipamentos e Material Permanente		Seguridade	109.083	0
000658	4490.52	99	16650000	Equipamentos e Material Permanente		Seguridade	109.083	0
08 244 1003 2061	Manutenção de Benefícios Eventuais						124.779	0
	Assistir cidadãos e as famílias por meio dos benefícios eventuais da Política de Assistência Social, de caráter suplementar e provisório, em virtude de nascimento, morte, situações de vulnerabilidade temporária e de calamidade pública, assegurados pela Lei Nº 8.742, de 07 de dezembro de 1993, Lei Orgânica de Assistência Social - LOAS, alterada pela Lei Nº 12.435, de 06 de julho de 2011, Lei Municipal 472 de 05/09/2017 e integram organicamente as garantias do Sistema Único de Assistência Social - SUAS.							
	3300.00	OUTRAS DESPESAS CORRENTES					124.779	0
	3390.00	Aplicações Diretas					124.779	0
000659	3390.32	99	15001000	Material, Bem ou Serviço para Distribuição Gratuita		Seguridade	123.863	0
000660	3390.48	99	15001000	Outros Auxílios Financeiros a Pessoas Físicas		Seguridade	916	0
08 244 1003 2062	Fundo Municipal de Assistência Social/FMAS-Co-Financiamento Municipal dos Serviços Programas e Projetos do SUAS						405.610	1
	Aplicar recursos do município para manter as atividades socioassistenciais dos serviços, programase projetos do SUAS							
	3100.00	PESSOAL E ENCARGOS SOCIAIS					273.079	1
	3190.00	Aplicações Diretas					273.079	1
000661	3190.04	99	15001000	Contratação por Tempo Determinado		Seguridade	137.738	0
000662	3190.11	99	15001000	Vencimentos e Vantagens Fixas - Pessoal Civil		Seguridade	131.333	0
000663	3190.13	99	15001000	Obrigações Patronais		Seguridade	1.718	0
000664	3190.16	99	15001000	Outras Despesas Variáveis - Pessoal Civil		Seguridade	1.145	0
000665	3190.92	99	15001000	Despesas de Exercícios Anteriores		Seguridade	1.145	0
	3300.00	OUTRAS DESPESAS CORRENTES					124.399	0
	3390.00	Aplicações Diretas					124.399	0
000666	3390.14	99	15001000	Diárias - Civil		Seguridade	1.145	0
000667	3390.30	99	15001000	Material de Consumo		Seguridade	19.940	0
000668	3390.32	99	15001000	Material, Bem ou Serviço para Distribuição Gratuita		Seguridade	1.145	0
000669	3390.33	99	15001000	Passagens e Despesas com Locomoção		Seguridade	1.145	0
000670	3390.35	99	15001000	Serviços de Consultoria		Seguridade	30.238	0
000671	3390.36	99	15001000	Outros Serviços de Terceiros - Pessoa Física		Seguridade	31.479	0
000672	3390.39	99	15001000	Outros Serviços de Terceiros - Pessoa Jurídica		Seguridade	5.780	0
000673	3390.40	99	15001000	Serviços de Tecnologia da Informação e Comunicação-Pessoa Jurídica		Seguridade	32.285	0
000674	3390.92	99	15001000	Despesas de Exercícios Anteriores		Seguridade	936	0
000675	3390.93	99	15001000	Indenizações e Restituições		Seguridade	306	0
	4400.00	INVESTIMENTOS					8.132	0



Prefeitura Municipal de Mãe D'água

Secretaria Municipal de Finanças.

Departamento de Contabilidade - Orçamento-Programa de 2024 - R\$ 1,00

Quadro Detalhado da Despesa Fixada por Unidade Orçamentária, Ações, Natureza e Elemento de Despesa - Q.D.D.

Classificação Institucional Funcional Programática			Dotação	%
Natureza de Despesa/Modalidade de Aplicação/Elemento de Despesa/Fonte de Recurso			Orçamentária	
02.140	Fundo Municipal de Assistência Social		1.758.994	6
	4490.00	Aplicações Diretas	8.132	0
000676	4490.52 99	15001000 Equipamentos e Material Permanente	8.132	0
08 244 1003 2063	Manutenção das Atividades do Bloco da Proteção Social Básica - CRAS/PAIF e SCFV		103.891	0
		Prevenir situações de risco por meio do desenvolvimento de potencialidades e aquisições, e o fortalecimento de vínculos familiares e comunitários, voltados à população que vive em situação de vulnerabilidade social decorrente da pobreza, privação (ausência de renda, precário ou nulo acesso aos serviços públicos, dentre outros) e, ou, fragilização de vínculos afetivos, relacionais e de pertencimento social, bem como a manutenção dos serviços ofertados ou referenciados pelos Centros de Referência da Assistência Social - CRAS, considerando a rede existente, entre eles o PAIF, o SCFV para todos os ciclos da vida e o serviço no domicílio para as pessoas com deficiência e idosas.		
	3100.00	PESSOAL E ENCARGOS SOCIAIS	50.920	0
	3190.00	Aplicações Diretas	50.920	0
000677	3190.04 99	16600000 Contratação por Tempo Determinado	14.203	0
000678	3190.11 99	16600000 Vencimentos e Vantagens Fixas - Pessoal Civil	33.282	0
000679	3190.13 99	16600000 Obrigações Patronais	1.145	0
000680	3190.16 99	16600000 Outras Despesas Variáveis - Pessoal Civil	1.145	0
000681	3190.92 99	16600000 Despesas de Exercícios Anteriores	1.145	0
	3300.00	OUTRAS DESPESAS CORRENTES	47.244	0
	3350.00	Transferências a Instituições Privadas sem Fins Lucrativos	573	0
000682	3350.41 99	16600000 Contribuições	573	0
	3390.00	Aplicações Diretas	46.671	0
000683	3390.14 99	16600000 Diárias - Civil	2.291	0
000684	3390.30 99	16600000 Material de Consumo	8.654	0
000685	3390.32 99	16600000 Material, Bem ou Serviço para Distribuição Gratuita	1.145	0
000686	3390.35 99	16600000 Serviços de Consultoria	1.145	0
000687	3390.36 99	16600000 Outros Serviços de Terceiros - Pessoa Física	19.096	0
000688	3390.39 99	16600000 Outros Serviços de Terceiros - Pessoa Jurídica	177	0
000689	3390.40 99	16600000 Serviços de Tecnologia da Informação e Comunicação-Pessoa Jurídica	2.443	0
000690	3390.47 99	16600000 Obrigações Tributárias e Contributivas	1.145	0
000691	3390.92 99	16600000 Despesas de Exercícios Anteriores	8.284	0
000692	3390.93 99	16600000 Indenizações e Restituições	2.291	0
	4400.00	INVESTIMENTOS	5.727	0
	4490.00	Aplicações Diretas	5.727	0
000693	4490.52 99	16600000 Equipamentos e Material Permanente	5.727	0
08 244 1003 2064	Manutenção das Atividades do Bloco de Financiamento da Gestão do Programa Bolsa Família e Cadastro Único-IGD PBF		32.289	0
		Incentivar as ações de aprimoramento da qualidade da gestão do programa Bolsa Família e cadastro Único em âmbito local, contribuindo para que o município execute as ações que estão sob sua responsabilidade, além do desenvolvimento de projetos de Inclusão Produtiva.		
	3100.00	PESSOAL E ENCARGOS SOCIAIS	2.291	0
	3190.00	Aplicações Diretas	2.291	0
000694	3190.04 99	16600000 Contratação por Tempo Determinado	1.145	0
000695	3190.16 99	16600000 Outras Despesas Variáveis - Pessoal Civil	573	0
000696	3190.92 99	16600000 Despesas de Exercícios Anteriores	573	0
	3300.00	OUTRAS DESPESAS CORRENTES	28.853	0
	3390.00	Aplicações Diretas	28.853	0
000697	3390.14 99	16600000 Diárias - Civil	573	0
000698	3390.30 99	16600000 Material de Consumo	880	0
000699	3390.33 99	16600000 Passagens e Despesas com Locomoção	573	0
000700	3390.35 99	16600000 Serviços de Consultoria	13.745	0
		Outros Serviços de Terceiros - Pessoa Física		0



Prefeitura Municipal de Mãe D'água

Secretaria Municipal de Finanças.

Departamento de Contabilidade - Orçamento-Programa de 2024 - R\$ 1,00

Quadro Detalhado da Despesa Fixada por Unidade Orçamentária, Ações, Natureza e Elemento de Despesa - Q.D.D.

Classificação Institucional Funcional Programática				Esfera	Dotação Orçamentária	%
Natureza de Despesa/Modalidade de Aplicação/Elemento de Despesa/Fonte de Recurso						
02.140	Fundo Municipal de Assistência Social				1.758.994	6
000701	3390.36	99	16600000	Seguridade	4.723	
000702	3390.39	99	16600000	Outros Serviços de Terceiros - Pessoa Jurídica	3.235	0
000703	3390.40	99	16600000	Serviços de Tecnologia da Informação e Comunicação-Pessoa Jurídica	4.551	0
000704	3390.47	99	16600000	Obrigações Tributárias e Contributivas	573	0
	4400.00		INVESTIMENTOS		1.145	0
	4490.00		Aplicações Diretas		1.145	0
000705	4490.52	99	16600000	Equipamentos e Material Permanente	1.145	0
08 244 1003 2065	Manutenção de Outros Programas, Projetos, Benefícios e Serviços Socioassistenciais do FNAS				56.472	0
	Atender outros programas, projetos, benefícios e serviços socioassistenciais proporcionando recursos e meios para financiamento das ações da política Pública de Assistência Social.					
	3100.00		PESSOAL E ENCARGOS SOCIAIS		9.737	0
	3190.00		Aplicações Diretas		9.737	0
000706	3190.04	99	16600000	Contratação por Tempo Determinado	3.436	0
000707	3190.11	99	16600000	Vencimentos e Vantagens Fixas - Pessoal Civil	4.582	0
000708	3190.13	99	16600000	Obrigações Patronais	573	0
000709	3190.16	99	16600000	Outras Despesas Variáveis - Pessoal Civil	573	0
000710	3190.92	99	16600000	Despesas de Exercícios Anteriores	573	0
	3300.00		OUTRAS DESPESAS CORRENTES		43.299	0
	3390.00		Aplicações Diretas		43.299	0
000711	3390.04	99	16600000	Contratação por Tempo Determinado	573	0
000712	3390.14	99	16600000	Diárias - Civil	573	0
000713	3390.30	99	16600000	Material de Consumo	11.454	0
000714	3390.32	99	16600000	Material, Bem ou Serviço para Distribuição Gratuita	2.291	0
000715	3390.33	99	16600000	Passagens e Despesas com Locomoção	2.291	0
000716	3390.35	99	16600000	Serviços de Consultoria	17.181	0
000717	3390.36	99	16600000	Outros Serviços de Terceiros - Pessoa Física	4.009	0
000718	3390.39	99	16600000	Outros Serviços de Terceiros - Pessoa Jurídica	3.436	0
000719	3390.48	99	16600000	Outros Auxílios Financeiros a Pessoas Físicas	573	0
000720	3390.92	99	16600000	Despesas de Exercícios Anteriores	345	0
000721	3390.93	99	16600000	Indenizações e Restituições	573	0
	4400.00		INVESTIMENTOS		3.436	0
	4490.00		Aplicações Diretas		3.436	0
000722	4490.52	99	16600000	Equipamentos e Material Permanente	3.436	0
08 244 1003 2066	Manutenção das Atividades do Bloco da Proteção Social Especial de Média e Alta Complexidade				40.483	0
	Ofertar proteção social integral de Média e/ou Alta Complexidade, a famílias e indivíduos em situação de risco pessoal e social com direitos violados, que tenham ou não vínculos familiares e comunitários rompidos ou extremamente fragilizados por meio de serviços de acompanhamento especializado ofertados ou referenciados pelos Centros de Referência Especializados da Assistência Social - CREAS, considerando a rede existente em 2018, entre eles o PAEFI, Medidas Sócio Educativa- MSE, Abordagem Social, entre outros, bem como por meio de serviços que garantam o acolhimento institucional com privacidade, o fortalecimento de vínculos familiares e/ou comunitário e o desenvolvimento das pessoas atendidas.					
	3100.00		PESSOAL E ENCARGOS SOCIAIS		16.315	0
	3190.00		Aplicações Diretas		16.315	0
000723	3190.04	99	16600000	Contratação por Tempo Determinado	2.291	0
000724	3190.11	99	16600000	Vencimentos e Vantagens Fixas - Pessoal Civil	12.878	0
000725	3190.13	99	16600000	Obrigações Patronais	573	0
000726	3190.92	99	16600000	Despesas de Exercícios Anteriores	573	0
	3300.00		OUTRAS DESPESAS CORRENTES		23.023	0
			Aplicações Diretas			



Prefeitura Municipal de Mãe D'água

Secretaria Municipal de Finanças.

Departamento de Contabilidade - Orçamento-Programa de 2024 - R\$ 1,00

Quadro Detalhado da Despesa Fixada por Unidade Orçamentária, Ações, Natureza e Elemento de Despesa - Q.D.D.

Classificação Institucional Funcional Programática		Natureza de Despesa/Modalidade de Aplicação/Elemento de Despesa/Fonte de Recurso		Esfera	Dotação Orçamentária	%
02.140	Fundo Municipal de Assistência Social				1.758.994	6
	3390.00				23.023	0
000727	3390.14	99	16600000 Diárias - Civil	Seguridade	573	0
000728	3390.30	99	16600000 Material de Consumo	Seguridade	1.061	0
000729	3390.36	99	16600000 Outros Serviços de Terceiros - Pessoa Física	Seguridade	11.103	0
000730	3390.39	99	16600000 Outros Serviços de Terceiros - Pessoa Jurídica	Seguridade	4.276	0
000731	3390.40	99	16600000 Serviços de Tecnologia da Informação e Comunicação-Pessoa Jurídica	Seguridade	573	0
000732	3390.47	99	16600000 Obrigações Tributárias e Contributivas	Seguridade	573	0
000733	3390.92	99	16600000 Despesas de Exercícios Anteriores	Seguridade	3.719	0
000734	3390.93	99	16600000 Indenizações e Restituições	Seguridade	1.145	0
	4400.00		INVESTIMENTOS		1.145	0
	4490.00		Aplicações Diretas		1.145	0
000735	4490.52	99	16600000 Equipamentos e Material Permanente	Seguridade	1.145	0
08 244 1003 2067	Fortalecimento do Controle Social - Manutenção do Conselho Municipal de Assistência Social/CMAS - IGD SUAS e IGD PBF (Mínimo de 3%)				3.438	0
	Fortalecer o Controle Social e a participação da sociedade proporcionando ao CMAS condições de gestão com vistas ao exercício do controle social da Política Municipal de Assistência Social e no desempenho das funções de normatizar, disciplinar, acompanhar, avaliar e fiscalizar a qualidade dos serviços prestados pela rede socioassistencial, bem como a realização da Conferência Municipal de Assistência Social e Capacitação para Conselheiros de Assistência Social					
	3300.00		OUTRAS DESPESAS CORRENTES		2.865	0
	3390.00		Aplicações Diretas		2.865	0
000736	3390.14	99	16600000 Diárias - Civil	Seguridade	573	0
000737	3390.30	99	16600000 Material de Consumo	Seguridade	573	0
000738	3390.33	99	16600000 Passagens e Despesas com Locomoção	Seguridade	573	0
000739	3390.36	99	16600000 Outros Serviços de Terceiros - Pessoa Física	Seguridade	573	0
000740	3390.39	99	16600000 Outros Serviços de Terceiros - Pessoa Jurídica	Seguridade	573	0
	4400.00		INVESTIMENTOS		573	0
	4490.00		Aplicações Diretas		573	0
000741	4490.52	99	16600000 Equipamentos e Material Permanente	Seguridade	573	0
08 244 1003 2068	Fundo Estadual de Assistência Social/FEAS - Co-Financiamento Estadual dos Serviços Socioassistenciais do SUAS ofertados ou Referenciados ao CRAS, CREAS e Benefícios Eventuais				43.526	0
	Manter as atividades dos serviços socioassistenciais do SUAS ofertados ou referenciados ao CRAS, CREAS, SCFV e Benefícios Eventuais que visa assistir cidadãos e as famílias por meio dos benefícios eventuais da Política de Assistência Social, de caráter suplementar e provisório, em virtude de nascimento, morte, situações de vulnerabilidade temporária e de calamidade pública, assegurados pela Lei Nº 8.742, de 07 de dezembro de 1993, Lei Orgânica de Assistência Social - LOAS, alterada pela Lei Nº 12.435, de 06 de julho de 2011, e integram organicamente as garantias do Sistema Único de Assistência Social - SUAS.					
	3300.00		OUTRAS DESPESAS CORRENTES		37.799	0
	3390.00		Aplicações Diretas		37.799	0
000742	3390.30	99	16600000 Material de Consumo	Seguridade	17.181	0
000743	3390.32	99	16600000 Material, Bem ou Serviço para Distribuição Gratuita	Seguridade	2.291	0
000744	3390.36	99	16600000 Outros Serviços de Terceiros - Pessoa Física	Seguridade	2.291	0
000745	3390.39	99	16600000 Outros Serviços de Terceiros - Pessoa Jurídica	Seguridade	13.745	0
000746	3390.48	99	16600000 Outros Auxílios Financeiros a Pessoas Físicas	Seguridade	2.291	0
	4400.00		INVESTIMENTOS		5.727	0
	4490.00		Aplicações Diretas		5.727	0
000747	4490.52	99	16600000 Equipamentos e Material Permanente	Seguridade	5.727	0
08 244 1003 2069	Manutenção das Atividades do Bloco de Financiamento da Gestão Descentralizada do SUAS (IGD SUAS)				23.029	0



Prefeitura Municipal de Mãe D'água

Secretaria Municipal de Finanças.

Departamento de Contabilidade - Orçamento-Programa de 2024 - R\$ 1,00

Quadro Detalhado da Despesa Fixada por Unidade Orçamentária, Ações, Natureza e Elemento de Despesa - Q.D.D.

Classificação Institucional Funcional Programática		Natureza de Despesa/Modalidade de Aplicação/Elemento de Despesa/Fonte de Recurso		Esfera	Dotação Orçamentária	%	
02.140	Fundo Municipal de Assistência Social				1.758.994	6	
		Avaliar a qualidade da gestão descentralizada dos serviços, programas, projetos e benefícios socioassistenciais, bem como da articulação intersetorial no âmbito municipal, possibilitando a vigilância social, a organização do SUAS, a capacitação permanente de Trabalhadores, o monitoramento e a avaliação, entre outros com vistas a produção de dados para que a Política Pública de Assistência Social seja efetivada e a qualidade de gestão					
	3300.00	OUTRAS DESPESAS CORRENTES			18.383	0	
	3390.00	Aplicações Diretas			18.383	0	
000748	3390.14	99	16600000	Diárias - Civil	Seguridade	2.291	0
000749	3390.30	99	16600000	Material de Consumo	Seguridade	2.291	0
000750	3390.35	99	16600000	Serviços de Consultoria	Seguridade	8.017	0
000751	3390.36	99	16600000	Outros Serviços de Terceiros - Pessoa Física	Seguridade	2.291	0
000752	3390.39	99	16600000	Outros Serviços de Terceiros - Pessoa Jurídica	Seguridade	1.145	0
000753	3390.40	99	16600000	Serviços de Tecnologia da Informação e Comunicação-Pessoa Jurídica	Seguridade	1.145	0
000	3390.93	99	16600000	Indenizações e Restituições	Seguridade	1.203	0
	4400.00	INVESTIMENTOS			4.646	0	
	4490.00	Aplicações Diretas			4.646	0	
000755	4490.52	99	16600000	Equipamentos e Material Permanente	Seguridade	4.646	0
08 244 1003 2070	Manutenção do Programa Primeira Infância no SUAS - Criança Feliz				133.424	0	
		Promover o desenvolvimento integral das crianças na primeira infância, considerando sua família e seu contexto de vida; promover o desenvolvimento humano a partir do apoio e do acompanhamento do desenvolvimento infantil integral na primeira infância; apoiar a gestante e a família na preparação para o nascimento e nos cuidados perinatais; colaborar no exercício da parentalidade, fortalecendo os vínculos e o papel das famílias para o desempenho da função de cuidado, proteção e educação de crianças na faixa etária de até seis anos de idade; mediar o acesso da gestante, de crianças na primeira infância e de suas famílias a políticas e serviços públicos de que necessitem.					
	3100.00	PESSOAL E ENCARGOS SOCIAIS			78.777	0	
	3190.00	Aplicações Diretas			78.777	0	
000756	3190.04	99	16600000	Contratação por Tempo Determinado	Seguridade	74.196	0
000757	3190.11	99	16600000	Vencimentos e Vantagens Fixas - Pessoal Civil	Seguridade	2.291	0
000758	3190.13	99	16600000	Obrigações Patronais	Seguridade	1.145	0
000759	3190.92	99	16600000	Despesas de Exercícios Anteriores	Seguridade	1.145	0
	3300.00	OUTRAS DESPESAS CORRENTES			48.767	0	
	3390.00	Aplicações Diretas			48.767	0	
000760	3390.14	99	16600000	Diárias - Civil	Seguridade	3.436	0
000761	3390.30	99	16600000	Material de Consumo	Seguridade	9.399	0
000762	3390.33	99	16600000	Passagens e Despesas com Locomoção	Seguridade	573	0
000763	3390.36	99	16600000	Outros Serviços de Terceiros - Pessoa Física	Seguridade	16.452	0
000764	3390.39	99	16600000	Outros Serviços de Terceiros - Pessoa Jurídica	Seguridade	12.546	0
000765	3390.40	99	16600000	Serviços de Tecnologia da Informação e Comunicação-Pessoa Jurídica	Seguridade	573	0
000766	3390.47	99	16600000	Obrigações Tributárias e Contributivas	Seguridade	573	0
000767	3390.92	99	16600000	Despesas de Exercícios Anteriores	Seguridade	4.642	0
000768	3390.93	99	16600000	Indenizações e Restituições	Seguridade	573	0
	4400.00	INVESTIMENTOS			5.880	0	
	4490.00	Aplicações Diretas			5.880	0	
000769	4490.52	99	16600000	Equipamentos e Material Permanente	Seguridade	5.880	0
08 244 1003 2071	Manutenção das Atividades da Vigilância Socioassistencia.				13.745	0	
		Planejar e executar a Política de Assistência Social visando a consolidação e qualificação do Sistema Único de Assistência Social – Suas; identificar e prevenir as situações de risco e vulnerabilidade social e seus agravos; produzir e disseminar as informações, possibilitando conhecimentos que contribuam para a efetivação do caráter preventivo e proativo da política de assistência social, assim como para a redução dos agravos, fortalecendo a função de proteção social; analisar informações sobre a situação de vulnerabilidade e risco social das famílias e					



Prefeitura Municipal de Mãe D'água

Secretaria Municipal de Finanças.

Departamento de Contabilidade - Orçamento-Programa de 2024 - R\$ 1,00

Quadro Detalhado da Despesa Fixada por Unidade Orçamentária, Ações, Natureza e Elemento de Despesa - Q.D.D.

Classificação Institucional Funcional Programática							Dotação	%
Natureza de Despesa/Modalidade de Aplicação/Elemento de Despesa/Fonte de Recurso							Orçamentária	
02.140	Fundo Municipal de Assistência Social						1.758.994	6
	indivíduos e também analisar sobre os padrões de qualidade e oferta dos serviços e benefícios socioassistenciais.							
3300.00	OUTRAS DESPESAS CORRENTES						11.454	0
3390.00	Aplicações Diretas						11.454	0
000770	3390.14	99	16600000	Diárias - Civil	Seguridade	1.145	0	
000771	3390.30	99	16600000	Material de Consumo	Seguridade	2.291	0	
000772	3390.36	99	16600000	Outros Serviços de Terceiros - Pessoa Física	Seguridade	2.291	0	
000773	3390.39	99	16600000	Outros Serviços de Terceiros - Pessoa Jurídica	Seguridade	2.291	0	
000774	3390.92	99	16600000	Despesas de Exercícios Anteriores	Seguridade	1.145	0	
000775	3390.93	99	16600000	Indenizações e Restituições	Seguridade	2.291	0	
4400.00	INVESTIMENTOS						2.291	0
4490.00	Aplicações Diretas						2.291	0
000776	4490.52	99	16600000	Equipamentos e Material Permanente	Seguridade	2.291	0	
08 244 1003 2072	Manutenção das Ações de Enfrentamento a Pandemia do Coronavirus-COVID-19						80.175	0
	Manter as ações emergenciais de combate a pandemia Coronavirus-COVID-19							
3100.00	PESSOAL E ENCARGOS SOCIAIS						15.461	0
3190.00	Aplicações Diretas						15.461	0
000777	3190.04	99	15001000	Contratação por Tempo Determinado	Seguridade	1.145	0	
000778	3190.04	99	16600000	Contratação por Tempo Determinado	Seguridade	1.718	0	
000779	3190.04	99	18990000	Contratação por Tempo Determinado	Seguridade	3.436	0	
000780	3190.11	99	15001000	Vencimentos e Vantagens Fixas - Pessoal Civil	Seguridade	1.145	0	
000781	3190.11	99	16600000	Vencimentos e Vantagens Fixas - Pessoal Civil	Seguridade	1.718	0	
000782	3190.11	99	18990000	Vencimentos e Vantagens Fixas - Pessoal Civil	Seguridade	3.436	0	
000783	3190.13	99	15001000	Obrigações Patronais	Seguridade	573	0	
000784	3190.13	99	16600000	Obrigações Patronais	Seguridade	1.145	0	
000785	3190.13	99	18990000	Obrigações Patronais	Seguridade	1.145	0	
3300.00	OUTRAS DESPESAS CORRENTES						54.405	0
3390.00	Aplicações Diretas						54.405	0
000786	3390.14	99	15001000	Diárias - Civil	Seguridade	573	0	
000787	3390.14	99	16600000	Diárias - Civil	Seguridade	573	0	
000788	3390.14	99	18990000	Diárias - Civil	Seguridade	1.145	0	
000789	3390.30	99	15001000	Material de Consumo	Seguridade	1.718	0	
000790	3390.30	99	16600000	Material de Consumo	Seguridade	1.145	0	
000791	3390.30	99	18990000	Material de Consumo	Seguridade	8.017	0	
000792	3390.32	99	15001000	Material, Bem ou Serviço para Distribuição Gratuita	Seguridade	2.291	0	
000793	3390.32	99	16600000	Material, Bem ou Serviço para Distribuição Gratuita	Seguridade	2.291	0	
000794	3390.32	99	18990000	Material, Bem ou Serviço para Distribuição Gratuita	Seguridade	9.163	0	
000795	3390.33	99	15001000	Passagens e Despesas com Locomoção	Seguridade	573	0	
000796	3390.33	99	16600000	Passagens e Despesas com Locomoção	Seguridade	573	0	
000797	3390.36	99	15001000	Outros Serviços de Terceiros - Pessoa Física	Seguridade	2.291	0	
000798	3390.36	99	16600000	Outros Serviços de Terceiros - Pessoa Física	Seguridade	2.291	0	
000799	3390.36	99	18990000	Outros Serviços de Terceiros - Pessoa Física	Seguridade	6.299	0	
000800	3390.39	99	15001000	Outros Serviços de Terceiros - Pessoa Jurídica	Seguridade	2.291	0	
000801	3390.39	99	16600000	Outros Serviços de Terceiros - Pessoa Jurídica	Seguridade	2.291	0	
000802	3390.39	99	18990000	Outros Serviços de Terceiros - Pessoa Jurídica	Seguridade	2.291	0	
000803	3390.47	99	15001000	Obrigações Tributárias e Contributivas	Seguridade	573	0	
000804	3390.47	99	16600000	Obrigações Tributárias e Contributivas	Seguridade	573	0	
000805	3390.47	99	18990000	Obrigações Tributárias e Contributivas	Seguridade	573	0	
000806	3390.92	99	15001000	Despesas de Exercícios Anteriores	Seguridade	1.145	0	
000807	3390.92	99	16600000	Despesas de Exercícios Anteriores	Seguridade	1.145	0	
000808	3390.92	99	18990000	Despesas de Exercícios Anteriores	Seguridade	1.145	0	
000809	3390.93	99	15001000	Indenizações e Restituições	Seguridade	1.145	0	



Prefeitura Municipal de Mãe D'água

Secretaria Municipal de Finanças.

Departamento de Contabilidade - Orçamento-Programa de 2024 - R\$ 1,00

Quadro Detalhado da Despesa Fixada por Unidade Orçamentária, Ações, Natureza e Elemento de Despesa - Q.D.D.

Classificação Institucional Funcional Programática		Natureza de Despesa/Modalidade de Aplicação/Elemento de Despesa/Fonte de Recurso		Esfera	Dotação Orçamentária	%		
02.140	Fundo Municipal de Assistência Social				1.758.994	6		
000810	3390.93	99	16600000	Indenizações e Restituições	Seguridade	1.145	0	
000811	3390.93	99	18990000	Indenizações e Restituições	Seguridade	1.145	0	
	4400.00			INVESTIMENTOS		10.309	0	
	4490.00			Aplicações Diretas		10.309	0	
000812	4490.52	99	15001000	Equipamentos e Material Permanente	Seguridade	2.291	0	
000813	4490.52	99	16600000	Equipamentos e Material Permanente	Seguridade	2.291	0	
000814	4490.52	99	18990000	Equipamentos e Material Permanente	Seguridade	5.727	0	
	Pessoal e Encargos Sociais	Juros e Encargos da Dívida	Outras Despesas Correntes	Investimentos	Inversões Financeiras	Amortização da Dívida	Reserva de Contingência	
Fiscal:							0	0
Seguridade:	446.580		565.270	747.144			1.758.994	6
Tota	446.580		565.270	747.144			1.758.994	6




Prefeitura Municipal de Mãe D'água

Secretaria Municipal de Finanças.

Departamento de Contabilidade - Orçamento-Programa de 2024 - R\$ 1,00

Quadro Detalhado da Despesa Fixada por Unidade Orçamentária, Ações, Natureza e Elemento de Despesa - Q.D.D.

Classificação Institucional Funcional Programática							Dotação	%	
Natureza de Despesa/Modalidade de Aplicação/Elemento de Despesa/Fonte de Recurso							Orçamentária		
09.999	Reserva de Contingência						186.697	1	
99	999	2001	9001	Reserva de Contingência			186.697	1	
Financiar passivos contingentes, pagar despesas relativas a eventos extraordinários e cobrir frustração de arrecadação de receita									
		9900.00	Reserva de Contingência					186.697	1
		9990.00	Reserva de Contingência					186.697	1
000815	9990.99	99	15001000	Reserva de Contingência			186.697	1	
					Fiscal				
	Pessoal e Encargos Sociais	Juros e Encargos da Dívida	Outras Despesas Correntes	Investimentos	Inversões Financeiras	Amortização da Dívida	Reserva de Contingência		
Fiscal:							186.697	186.697 1	
Seguridade:							0	0 0	
Total:							186.697	186.697 1	
	Pessoal e Encargos Sociais	Juros e Encargos da Dívida	Outras Despesas Correntes	Investimentos	Inversões Financeiras	Amortização da Dívida	Reserva de Contingência		
GERAL									
Fiscal:	11.434.007		5.324.103	3.348.089	65.450	61.209	186.697	20.419.555 67	
Seguridade:	4.134.113		3.270.722	2.791.539				10.196.374 33	
Total:	15.568.120		8.594.825	6.139.628	65.450	61.209	186.697	30.615.929 100	
Intra-Orçamen.:								0 0	


RADSON DOS SANTOS LEITE
 CONTADOR CRC/PB Nº 6041


INACIO MONTEIRO DE OLIVEIRA
 Sec. de Finanças


FRANCISCO CIRINO DA SILVA
 PREFEITO

**Prefeitura Municipal de Mãe D'água**

Secretaria Municipal de Finanças.

Departamento de Contabilidade - Orçamento-Programa de 2024 - R\$ 1,00

Quadro Detalhado da Despesa Fixada por Unidade Orçamentária, Ações, Fonte de Recurso, Modalidade de Aplicação e Elemento de Despesa - Q.D.D.

Classificação Institucional Funcional Programática		Fonte de Recurso/Modalidade de Aplicação/Elemento de Despesa		Esfera	Dotação Orçamentária	%		
01.010	Câmara Municipal				1.155.989	4		
01 031 2001 1001	Ampliação e Reforma do Prédio da Câmara Municipal				42.036	0		
	Ampliar e reformar o prédio da Câmara Municipal							
	15001000 Recursos Livres (Ordinário)				42.036	0		
	4490.00 Aplicações Diretas				42.036	0		
000001 4490.51 99	Obras e Instalações			Fiscal	42.036	0		
01 031 2001 1002	Aquisição de Equipamentos para a Câmara Municipal				43.423	0		
	Adquirir equipamentos para a Câmara Municipal							
	15001000 Recursos Livres (Ordinário)				43.423	0		
	4490.00 Aplicações Diretas				43.423	0		
000002 4490.52 99	Equipamentos e Material Permanente			Fiscal	43.423	0		
01 031 2001 2001	Manutenção das Atividades do Poder Legislativo				916.048	3		
	Manter as atividades do Poder Legislativo possibilitando a fiscalização dos gastos públicos							
	15001000 Recursos Livres (Ordinário)				916.048	3		
	3190.00 Aplicações Diretas				581.242	2		
000003 3190.04 99	Contratação por Tempo Determinado			Fiscal	5.255	0		
000004 3190.11 99	Vencimentos e Vantagens Fixas - Pessoal Civil			Fiscal	574.842	2		
000005 3190.92 99	Despesas de Exercícios Anteriores			Fiscal	1.145	0		
	3390.00 Aplicações Diretas				334.806	1		
000006 3390.14 99	Diárias - Civil			Fiscal	1.051	0		
000007 3390.30 99	Material de Consumo			Fiscal	15.764	0		
000008 3390.33 99	Passagens e Despesas com Locomoção			Fiscal	1.051	0		
000009 3390.35 99	Serviços de Consultoria			Fiscal	73.563	0		
000010 3390.36 99	Outros Serviços de Terceiros - Pessoa Física			Fiscal	21.018	0		
000011 3390.39 99	Outros Serviços de Terceiros - Pessoa Jurídica			Fiscal	210.180	1		
000012 3390.40 99	Serviços de Tecnologia da Informação e Comunicação-Pessoa Jurídica			Fiscal	10.509	0		
000013 3390.47 99	Obrigações Tributárias e Contributivas			Fiscal	525	0		
000014 3390.92 99	Despesas de Exercícios Anteriores			Fiscal	1.145	0		
01 031 2001 2002	Encargos Previdenciários				154.482	1		
	Pagar os encargos previdenciários da Câmara							
	15001000 Recursos Livres (Ordinário)				154.482	1		
	3190.00 Aplicações Diretas				154.482	1		
000015 3190.13 99	Obrigações Patronais			Fiscal	154.482	1		
	Pessoal e Encargos Sociais	Juros e Encargos da Dívida	Outras Despesas Correntes	Investimentos	Inversões Financeiras	Amortização da Dívida	Reserva de Contigência	
Fiscal:	735.724		334.806	85.459			1.155.989	4
Seguridade:							0	0
Total:	735.724		334.806	85.459			1.155.989	4



Prefeitura Municipal de Mãe D'água

Secretaria Municipal de Finanças.

Departamento de Contabilidade - Orçamento-Programa de 2024 - R\$ 1,00

Quadro Detalhado da Despesa Fixada por Unidade Orçamentária, Ações, Fonte de Recurso, Modalidade de Aplicação e Elemento de Despesa - Q.D.D.

Classificação Institucional Funcional Programática			Dotação	
Fonte de Recurso/Modalidade de Aplicação/Elemento de Despesa		Esfera	Orçamentária	%
02.010	Gabinete do Prefeito		879.629	3
04 122 2001 2003	Manutenção das atividades do Gabinete do Prefeito		803.726	3
	Manter as atividades desenvolvidas pelo Gabinete do Prefeito			
	15001000 Recursos Livres (Ordinário)		803.726	3
	3190.00 Aplicações Diretas		496.625	2
000016	3190.04 99 Contratação por Tempo Determinado	Fiscal	5.727	0
000017	3190.11 99 Vencimentos e Vantagens Fixas - Pessoal Civil	Fiscal	467.202	2
000018	3190.13 99 Obrigações Patronais	Fiscal	5.727	0
000019	3190.16 99 Outras Despesas Variáveis - Pessoal Civil	Fiscal	15.678	0
000020	3190.92 99 Despesas de Exercícios Anteriores	Fiscal	2.291	0
	3350.00 Transferências a Instituições Privadas sem Fins Lucrativos		573	0
000021	3350.41 99 Contribuições	Fiscal	573	0
	3390.00 Aplicações Diretas		291.168	1
000022	3390.14 99 Diárias - Civil	Fiscal	8.017	0
000023	3390.30 99 Material de Consumo	Fiscal	23.244	0
000024	3390.31 99 Premiações Culturais, Artísticas, Científicas, Desportivas e Outras (6)(I)	Fiscal	573	0
000025	3390.32 99 Material, Bem ou Serviço para Distribuição Gratuita	Fiscal	573	0
000026	3390.33 99 Passagens e Despesas com Locomoção	Fiscal	5.727	0
000027	3390.35 99 Serviços de Consultoria	Fiscal	61.851	0
000028	3390.36 99 Outros Serviços de Terceiros - Pessoa Física	Fiscal	31.460	0
000029	3390.39 99 Outros Serviços de Terceiros - Pessoa Jurídica	Fiscal	122.694	0
000030	3390.40 99 Serviços de Tecnologia da Informação e Comunicação-Pessoa Jurídica	Fiscal	2.291	0
000031	3390.41 99 Contribuições	Fiscal	573	0
000032	3390.47 99 Obrigações Tributárias e Contributivas	Fiscal	2.685	0
000033	3390.92 99 Despesas de Exercícios Anteriores	Fiscal	13.684	0
000034	3390.93 99 Indenizações e Restituições	Fiscal	17.796	0
	4490.00 Aplicações Diretas		15.360	0
000035	4490.52 99 Equipamentos e Material Permanente	Fiscal	15.360	0
04 122 2001 2004	Contribuições para Entidades Municipalistas		8.705	0
	Contribuir para FAMUP, CNM, UBAM e outras			
	15001000 Recursos Livres (Ordinário)		8.705	0
	3350.00 Transferências a Instituições Privadas sem Fins Lucrativos		8.705	0
000036	3350.41 99 Contribuições	Fiscal	8.705	0
24 131 2001 2005	Manutenção das Atividades da Assessoria de Comunicação e Divulgação		56.367	0
	Manter as atividades da Assessoria de Comunicação e divulgação dos atos da administração			
	15001000 Recursos Livres (Ordinário)		56.367	0
	3390.00 Aplicações Diretas		56.367	0
000037	3390.30 99 Material de Consumo	Fiscal	573	0
000038	3390.36 99 Outros Serviços de Terceiros - Pessoa Física	Fiscal	31.307	0
000039	3390.39 99 Outros Serviços de Terceiros - Pessoa Jurídica	Fiscal	18.851	0
000040	3390.40 99 Serviços de Tecnologia da Informação e Comunicação-Pessoa Jurídica	Fiscal	2.291	0
000041	3390.92 99 Despesas de Exercícios Anteriores	Fiscal	3.345	0
04 244 2001 2006	Subvenção Social a Fazenda da Esperança		10.831	0
	Concede subvenção a Fazenda da Esperança entidade, sem fins lucrativos cujo objetivo é cuidar dos usuários de substâncias psicoativas (drogas) e fazer com que os mesmos voltem ao convívio da sociedade sem o problema do vício (Lei Municipal N° 444/2015)			
	15001000 Recursos Livres (Ordinário)		10.831	0
	3350.00 Transferências a Instituições Privadas sem Fins Lucrativos		10.831	0
000042	3350.43 99 Subvenções Sociais	Fiscal	10.831	0



Prefeitura Municipal de Mãe D'água

Secretaria Municipal de Finanças.

Departamento de Contabilidade - Orçamento-Programa de 2024 - R\$ 1,00

Quadro Detalhado da Despesa Fixada por Unidade Orçamentária, Ações, Fonte de Recurso, Modalidade de Aplicação e Elemento de Despesa - Q.D.D.

Classificação Institucional Funcional Programática		Fonte de Recurso/Modalidade de Aplicação/Elemento de Despesa					Esfera	Dotação Orçamentária	%
02.010		Gabinete do Prefeito						879.629	3
	Pessoal e Encargos Sociais	Juros e Encargos da Dívida	Outras Despesas Correntes	Investimentos	Inversões Financeiras	Amortização da Dívida	Reserva de Contigência		
Fiscal:	496.625		367.644	15.360			879.629	3	
Seguridade:							0	0	
Total:	496.625		367.644	15.360			879.629	3	

**Prefeitura Municipal de Mãe D'água**

Secretaria Municipal de Finanças.

Departamento de Contabilidade - Orçamento-Programa de 2024 - R\$ 1,00

Quadro Detalhado da Despesa Fixada por Unidade Orçamentária, Ações, Fonte de Recurso, Modalidade de Aplicação e Elemento de Despesa - Q.D.D.

Classificação Institucional Funcional Programática		Esfera	Dotação Orçamentária	%					
Fonte de Recurso/Modalidade de Aplicação/Elemento de Despesa									
02.020	Assessoria Jurídica		163.942	1					
04 062 2001 2007	Manutenção das Atividades da Assessoria Jurídica		163.942	1					
	Manter as atividades da Assessoria Jurídica no âmbito administrativo e jurisdicional, bem como pagamento de custas processuais								
	15001000 Recursos Livres (Ordinário)		163.942	1					
	3190.00 Aplicações Diretas		46.426	0					
000043 3190.11 99	Vencimentos e Vantagens Fixas - Pessoal Civil	Fiscal	46.426	0					
	3390.00 Aplicações Diretas		117.516	0					
000044 3390.30 99	Material de Consumo	Fiscal	573	0					
000045 3390.35 99	Serviços de Consultoria	Fiscal	114.538	0					
000046 3390.36 99	Outros Serviços de Terceiros - Pessoa Física	Fiscal	1.145	0					
000047 3390.39 99	Outros Serviços de Terceiros - Pessoa Jurídica	Fiscal	573	0					
000048 3390.47 99	Obrigações Tributárias e Contributivas	Fiscal	687	0					
	Pessoal e Encargos Sociais	Juros e Encargos da Dívida	Outras Despesas Correntes	Investimentos	Inversões Financeiras	Amortização da Dívida	Reserva de Contigência		
Fiscal:	46.426		117.516					163.942	1
Seguridade:								0	0
Total:	46.426		117.516					163.942	1



Prefeitura Municipal de Mãe D'água

Secretaria Municipal de Finanças.

Departamento de Contabilidade - Orçamento-Programa de 2024 - R\$ 1,00

Quadro Detalhado da Despesa Fixada por Unidade Orçamentária, Ações, Fonte de Recurso, Modalidade de Aplicação e Elemento de Despesa - Q.D.D.

Classificação Institucional Funcional Programática			Dotação	
Fonte de Recurso/Modalidade de Aplicação/Elemento de Despesa		Esfera	Orçamentária	%
02.040	Secretaria de Finanças		1.895.329	6
28 062 0001 0001	Compromissos decorrentes de Sentenças Judiciais		40.361	0
	Pagar ações judiciais trabalhistas transitadas e julgadas e RPV - Requisição de pequeno Valor			
	15001000 Recursos Livres (Ordinário)		40.361	0
	3190.00 Aplicações Diretas		1.091	0
000049 3190.91 99	Sentenças Judiciais	Fiscal	1.091	0
	3390.00 Aplicações Diretas		1.091	0
000050 3390.91 99	Sentenças Judiciais	Fiscal	1.091	0
	4690.00 Aplicações Diretas		38.179	0
000051 4690.91 99	Sentenças Judiciais	Fiscal	38.179	0
28 841 0001 0002	Amortização da Dívida do INSS		20.527	0
	Pagamento mensal dos compromissos assumidos por contrato de dívida junto ao INSS			
	15001000 Recursos Livres (Ordinário)		20.527	0
	4690.00 Aplicações Diretas		20.527	0
000052 4690.71 99	Principal da Dívida Contratual Resgatado	Fiscal	20.527	0
28 845 0001 0003	Contribuição ao PASEP		157.969	1
	Recolher mensalmente as contribuições devidas ao PASEP			
	15001000 Recursos Livres (Ordinário)		157.931	1
	3390.00 Aplicações Diretas		157.931	1
000053 3390.47 99	Obrigações Tributárias e Contributivas	Fiscal	157.931	1
	17500000 Recursos da Contribuição de Intervenção no Domínio Econômico - CIDE		38	0
	3390.00 Aplicações Diretas		38	0
000054 3390.47 99	Obrigações Tributárias e Contributivas	Fiscal	38	0
28 843 0001 0004	Amortização da Dívida do PASEP		2.503	0
	Quitar dívida junto do PASEP junto a Receita Federal			
	15001000 Recursos Livres (Ordinário)		2.503	0
	4690.00 Aplicações Diretas		2.503	0
000055 4690.71 99	Principal da Dívida Contratual Resgatado	Fiscal	2.503	0
04 _3 2001 2008	Manutenção das Atividades da Secretaria de Finanças		1.673.969	5
	Manter as atividades da Secretaria de Finanças, visando incrementar a arrecadação, o equilíbrio das contas do município, bem como a melhoria dos serviços prestados a população			
	15001000 Recursos Livres (Ordinário)		1.673.969	5
	3190.00 Aplicações Diretas		1.267.086	4
000056 3190.04 99	Contratação por Tempo Determinado	Fiscal	5.727	0
000057 3190.11 99	Vencimentos e Vantagens Fixas - Pessoal Civil	Fiscal	262.209	1
000058 3190.13 99	Obrigações Patronais	Fiscal	850.000	3
000059 3190.16 99	Outras Despesas Variáveis - Pessoal Civil	Fiscal	1.145	0
000060 3190.92 99	Despesas de Exercícios Anteriores	Fiscal	148.005	0
	3390.00 Aplicações Diretas		391.748	1
000061 3390.14 99	Diárias - Civil	Fiscal	2.633	0
000062 3390.30 99	Material de Consumo	Fiscal	8.750	0
000063 3390.31 99	Premiações Culturais, Artísticas, Científicas, Desportivas e Outras (6)(1)	Fiscal	573	0
000064 3390.33 99	Passagens e Despesas com Locomoção	Fiscal	573	0
000065 3390.35 99	Serviços de Consultoria	Fiscal	164.935	1
000066 3390.36 99	Outros Serviços de Terceiros - Pessoa Física	Fiscal	2.372	0
000067 3390.39 99	Outros Serviços de Terceiros - Pessoa Jurídica	Fiscal	71.038	0
000068 3390.40 99	Serviços de Tecnologia da Informação e Comunicação-Pessoa Jurídica	Fiscal	85.411	0
000069 3390.47 99	Obrigações Tributárias e Contributivas	Fiscal	2.291	0
	Despesas de Exercícios Anteriores			0



Prefeitura Municipal de Mãe D'água

Secretaria Municipal de Finanças.

Departamento de Contabilidade - Orçamento-Programa de 2024 - R\$ 1,00

Quadro Detalhado da Despesa Fixada por Unidade Orçamentária, Ações, Fonte de Recurso, Modalidade de Aplicação e Elemento de Despesa - Q.D.D.

Classificação Institucional Funcional Programática										
Fonte de Recurso/Modalidade de Aplicação/Elemento de Despesa								Dotação Orçamentária	%	
02.040	Secretaria de Finanças							1.895.329	6	
000070	3390.92	99						46.502		
000071	3390.93	99	Indenizações e Restituições					6.670	0	
	4490.00		Aplicações Diretas					15.135	0	
000072	4490.52	99	Equipamentos e Material Permanente					9.408	0	
000073	4490.61	99	Aquisição de Imóveis					5.727	0	
	Pessoal e Encargos Sociais		Juros e Encargos da Dívida		Outras Despesas Correntes	Investimentos	Inversões Financeiras	Amortização da Dívida	Reserva de Contigência	
Fiscal:	1.268.177				550.808	15.135		61.209	1.895.329	6
Seguridade:									0	0
Total:	1.268.177				550.808	15.135		61.209	1.895.329	6

**Prefeitura Municipal de Mãe D'água**

Secretaria Municipal de Finanças.

Departamento de Contabilidade - Orçamento-Programa de 2024 - R\$ 1,00

Quadro Detalhado da Despesa Fixada por Unidade Orçamentária, Ações, Fonte de Recurso, Modalidade de Aplicação e Elemento de Despesa - Q.D.D.

Classificação Institucional Funcional Programática		Esfera	Dotação Orçamentária	%		
Fonte de Recurso/Modalidade de Aplicação/Elemento de Despesa						
02.050	Secretaria de Administração		561.936	2		
04 122 2001 2009	Manutenção das Atividades da Secretaria de Administração		561.936	2		
	Manter as atividades da Secretaria de Administração com um intuito de aperfeiçoar o quadro de recursos humanos bem como incrementar melhorias no patrimônio público					
	15001000 Recursos Livres (Ordinário)		561.936	2		
	3190.00 Aplicações Diretas		203.883	1		
000074	3190.04 99 Contratação por Tempo Determinado	Fiscal	5.727	0		
000075	3190.11 99 Vencimentos e Vantagens Fixas - Pessoal Civil	Fiscal	180.364	1		
000076	3190.13 99 Obrigações Patronais	Fiscal	3.436	0		
000077	3190.16 99 Outras Despesas Variáveis - Pessoal Civil	Fiscal	13.783	0		
000078	3190.92 99 Despesas de Exercícios Anteriores	Fiscal	573	0		
	3350.00 Transferências a Instituições Privadas sem Fins Lucrativos		573	0		
000079	3350.41 99 Contribuições	Fiscal	573	0		
	3390.00 Aplicações Diretas		355.190	1		
000080	3390.14 99 Diárias - Civil	Fiscal	2.165	0		
000081	3390.30 99 Material de Consumo	Fiscal	75.355	0		
000082	3390.35 99 Serviços de Consultoria	Fiscal	5.727	0		
000083	3390.36 99 Outros Serviços de Terceiros - Pessoa Física	Fiscal	70.887	0		
000084	3390.39 99 Outros Serviços de Terceiros - Pessoa Jurídica	Fiscal	129.710	0		
000085	3390.40 99 Serviços de Tecnologia da Informação e Comunicação-Pessoa Jurídica	Fiscal	48.228	0		
000086	3390.41 99 Contribuições	Fiscal	573	0		
000087	3390.47 99 Obrigações Tributárias e Contributivas	Fiscal	136	0		
000088	3390.92 99 Despesas de Exercícios Anteriores	Fiscal	17.357	0		
000089	3390.93 99 Indenizações e Restituições	Fiscal	5.052	0		
	4490.00 Aplicações Diretas		2.290	0		
000090	4490.52 99 Equipamentos e Material Permanente	Fiscal	2.290	0		
	Pessoal e Juros e Outras Encargos Encargos Despesas Sociais da Dívida Correntes Investimentos Inversões Amortização Reserva de Contigência Financeiras da Dívida					
Fiscal:	203.883		355.763	2.290	561.936	2
Seguridade:					0	0
Total:	203.883		355.763	2.290	561.936	2



Prefeitura Municipal de Mãe D'água

Secretaria Municipal de Finanças.

Departamento de Contabilidade - Orçamento-Programa de 2024 - R\$ 1,00

Quadro Detalhado da Despesa Fixada por Unidade Orçamentária, Ações, Fonte de Recurso, Modalidade de Aplicação e Elemento de Despesa - Q.D.D.

Classificação Institucional Funcional Programática		Esfera	Dotação Orçamentária	%				
Fonte de Recurso/Modalidade de Aplicação/Elemento de Despesa								
02.060	Secretaria de Planejamento e Gestão		225.200	1				
04 122 2001 2010	Manutenção da Secretaria de Planejamento e Gestão		225.200	1				
	Manter as atividades da Secretaria de Planejamento e Gestão							
	15001000 Recursos Livres (Ordinário)		225.200	1				
	3190.00 Aplicações Diretas		120.537	0				
000091 3190.04 99	Contratação por Tempo Determinado	Fiscal	5.727	0				
000092 3190.11 99	Vencimentos e Vantagens Fixas - Pessoal Civil	Fiscal	109.083	0				
000093 3190.13 99	Obrigações Patronais	Fiscal	3.436	0				
000094 3190.16 99	Outras Despesas Variáveis - Pessoal Civil	Fiscal	2.291	0				
	3350.00 Transferências a Instituições Privadas sem Fins Lucrativos		1.145	0				
000095 3350.41 99	Contribuições	Fiscal	1.145	0				
	3390.00 Aplicações Diretas		100.082	0				
000096 3390.14 99	Diárias - Civil	Fiscal	573	0				
000097 3390.30 99	Material de Consumo	Fiscal	13.745	0				
000098 3390.31 99	Premiações Culturais, Artísticas, Científicas, Desportivas e Outras (6)(I)	Fiscal	573	0				
000099 3390.32 99	Material, Bem ou Serviço para Distribuição Gratuita	Fiscal	573	0				
000100 3390.33 99	Passagens e Despesas com Locomoção	Fiscal	1.145	0				
000101 3390.35 99	Serviços de Consultoria	Fiscal	5.727	0				
000102 3390.36 99	Outros Serviços de Terceiros - Pessoa Física	Fiscal	36.881	0				
000103 3390.39 99	Outros Serviços de Terceiros - Pessoa Jurídica	Fiscal	13.745	0				
000104 3390.40 99	Serviços de Tecnologia da Informação e Comunicação-Pessoa Jurídica	Fiscal	21.018	0				
000105 3390.41 99	Contribuições	Fiscal	573	0				
000106 3390.47 99	Obrigações Tributárias e Contributivas	Fiscal	573	0				
000107 3390.92 99	Despesas de Exercícios Anteriores	Fiscal	2.665	0				
000108 3390.93 99	Indenizações e Restituições	Fiscal	2.291	0				
	4490.00 Aplicações Diretas		3.436	0				
000109 4490.52 99	Equipamentos e Material Permanente	Fiscal	3.436	0				
	Pessoal e Encargos Sociais	Juros e Encargos da Dívida	Outras Despesas Correntes	Investimentos	Inversões Financeiras	Amortização da Dívida	Reserva de Contigência	
Fiscal:	120.537		101.227	3.436			225.200	1
Segu...le:							0	0
Total:	120.537		101.227	3.436			225.200	1



Prefeitura Municipal de Mãe D'água

Secretaria Municipal de Finanças.

Departamento de Contabilidade - Orçamento-Programa de 2024 - R\$ 1,00

Quadro Detalhado da Despesa Fixada por Unidade Orçamentária, Ações, Fonte de Recurso, Modalidade de Aplicação e Elemento de Despesa - Q.D.D.

Classificação Institucional Funcional Programática				Dotação	
Fonte de Recurso/Modalidade de Aplicação/Elemento de Despesa			Esfera	Orçamentária	%
02.070	Secretaria de Infraestrutura			3.379.353	11
16 482 1004 1003	Construção e Reconstrução de Moradias Populares			359.975	1
	Construir e reconstruir moradias populares em situações precárias nas zonas urbanas e rural do município de Mãe D'Água, contribuindo para o desenvolvimento e dignidade da pessoa humana.				
	15001000 Recursos Livres (Ordinário)			32.725	0
	4490.00 Aplicações Diretas			32.725	0
000110	4490.51 99 Obras e Instalações		Fiscal	32.725	0
	17000000 Outras Transferências de Convênios ou Instrumentos Congêneres da União			327.250	1
	4490.00 Aplicações Diretas			327.250	1
000111	4490.51 99 Obras e Instalações		Fiscal	327.250	1
15 451 1004 1004	Aquisição e/ou Desapropriação de Imóveis			65.450	0
	Adquirir e/ou desapropriar imóveis para a abertura de avenidas, construção de prédios, entre outros benefícios para o município				
	15001000 Recursos Livres (Ordinário)			65.450	0
	4590.00 Aplicações Diretas			65.450	0
000112	4590.61 99 Aquisição de Imóveis		Fiscal	65.450	0
15 452 1004 1005	Construção, Ampliação e/ou Reforma do Cemitério Público			70.000	0
	Construir um cemitério na sede do município e ampliar o que já existe				
	15001000 Recursos Livres (Ordinário)			70.000	0
	4490.00 Aplicações Diretas			70.000	0
000113	4490.51 99 Obras e Instalações		Fiscal	70.000	0
17 512 1004 1006	Construção e/ou Ampliação de Esgotamentos Sanitários			32.725	0
	Construir e/ou ampliar o sistema de esgotamentos sanitários e coleta dos esgotos individual ou coletiva na sede do município e no distrito de Santa Maria Gorete, sejam através de fossas ou sistemas de redes coletoras. O bom funcionamento desses serviços implica em uma existência com mais dignidade para a população usuária, pois melhora as condições de higiene, segurança e conforto dos usuários.				
	15001000 Recursos Livres (Ordinário)			32.725	0
	4490.00 Aplicações Diretas			32.725	0
000114	4490.51 99 Obras e Instalações		Fiscal	32.725	0
15 451 1004 1007	Implantação, Ampliação ou Melhoria de Obras de Infra-Estrutura Urbana			305.434	1
	Implantar a infraestrutura turística com a construção de pavimentação (asfáltica e paralelepípedo) das vias públicas em diversos bairros do município (a exemplo das ruas Rua José Maria da Silveira e Ladeira da Serra Velha), construção/ampliação de praças, parques infantis, revitalização de canteiros, praça de eventos construção de Portal Turístico na entrada da cidade, visando destacar, valorizar e identificar o município, tendo em vista, que várias cidades do estado possui seus portais de entrada para identificação de cada região.				
	15001000 Recursos Livres (Ordinário)			32.725	0
	4490.00 Aplicações Diretas			32.725	0
000115	4490.51 99 Obras e Instalações		Fiscal	32.725	0
	17000000 Outras Transferências de Convênios ou Instrumentos Congêneres da União			272.709	1
	4490.00 Aplicações Diretas			272.709	1
000116	4490.51 99 Obras e Instalações		Fiscal	272.709	1
17 511 1004 1008	Construção e/ou Ampliação do Sistema de Abastecimento D'água			338.179	1
	Construir e/ou ampliar o sistema de abastecimento d'água na zona rural e urbana com a construção de barragens, açudes, perfuração de poços, construção de cisternas, visando melhorar a qualidade de vida da população.				
	15001000 Recursos Livres (Ordinário)			38.179	0
	4490.00 Aplicações Diretas			38.179	0
	Obras e Instalações				0



Prefeitura Municipal de Mãe D'água

Secretaria Municipal de Finanças.

Departamento de Contabilidade - Orçamento-Programa de 2024 - R\$ 1,00

Quadro Detalhado da Despesa Fixada por Unidade Orçamentária, Ações, Fonte de Recurso, Modalidade de Aplicação e Elemento de Despesa - Q.D.D.

Classificação Institucional Funcional Programática		Esfera	Dotação Orçamentária	%
Fonte de Recurso/Modalidade de Aplicação/Elemento de Despesa				
02.070	Secretaria de Infraestrutura		3.379.353	11
000117	4490.51 99	Fiscal	38.179	
	17000000 Outras Transferências de Convênios ou Instrumentos Congêneres da União		300.000	1
	4490.00 Aplicações Diretas		300.000	1
000118	4490.51 99 Obras e Instalações	Fiscal	300.000	1
26 782 1004 1009	Implantação, Ampliação e/ou Melhoria de Obras de Infraestrutura Rural		250.892	1
	Desenvolver ações para construir e ampliar estradas, mata-burros, pontes, passagens molhadas, atendendo assim as necessidades da população residentes na zona rural do município, facilitando o acesso dos mesmos para outras localidades vizinhas, principalmente no período das chuvas; erradicar as casas de taipas em toda zona rural através da construção de novas moradias, Construção de uma caixa d água em posição estratégica no sítio Cariri, para melhor distribuir água em toda comunidade, construção da estrada que dá acesso o sítio Brejinho. entre outras ações que beneficiem toda a população rural, demanda do Orçamento Participativo.			
	15001000 Recursos Livres (Ordinário)		32.725	0
	4490.00 Aplicações Diretas		32.725	0
000119	4490.51 99 Obras e Instalações	Fiscal	32.725	0
	17000000 Outras Transferências de Convênios ou Instrumentos Congêneres da União		218.167	1
	4490.00 Aplicações Diretas		218.167	1
000120	4490.51 99 Obras e Instalações	Fiscal	218.167	1
23 692 1004 1010	Revitalização/Reforma/Ampliação do Mercado Público		52.545	0
	Oferecer à população e aos comerciantes um espaço adequado para a comercialização de produtos locais e, ao mesmo tempo, expandir o alcance socioturístico para a população local e visitantes.			
	15001000 Recursos Livres (Ordinário)		21.018	0
	4490.00 Aplicações Diretas		21.018	0
000121	4490.51 99 Obras e Instalações	Fiscal	21.018	0
	17000000 Outras Transferências de Convênios ou Instrumentos Congêneres da União		31.527	0
	4490.00 Aplicações Diretas		31.527	0
000122	4490.51 99 Obras e Instalações	Fiscal	31.527	0
15 122 2001 2011	Manutenção das Atividades da Secretaria de Infraestrutura		1.650.537	5
	Manter as atividades desenvolvidas pela Secretaria de Infraestrutura através de ações que melhorem o bem-estar da população; Adquirir um caminhão apropriado para coleta de lixo; Criar aterro sanitário (Sede e Santa Maria Gorete), entre outras ações.			
	15001000 Recursos Livres (Ordinário)		1.644.810	5
	3190.00 Aplicações Diretas		793.719	3
000123	3190.04 99 Contratação por Tempo Determinado	Fiscal	5.727	0
000124	3190.11 99 Vencimentos e Vantagens Fixas - Pessoal Civil	Fiscal	700.000	2
000125	3190.13 99 Obrigações Patronais	Fiscal	17.181	0
000126	3190.16 99 Outras Despesas Variáveis - Pessoal Civil	Fiscal	69.666	0
000127	3190.92 99 Despesas de Exercícios Anteriores	Fiscal	1.145	0
	3350.00 Transferências a Instituições Privadas sem Fins Lucrativos		1.145	0
000128	3350.41 99 Contribuições	Fiscal	1.145	0
	3390.00 Aplicações Diretas		827.038	3
000129	3390.14 99 Diárias - Civil	Fiscal	916	0
000130	3390.30 99 Material de Consumo	Fiscal	350.000	1
000131	3390.36 99 Outros Serviços de Terceiros - Pessoa Física	Fiscal	109.083	0
000132	3390.39 99 Outros Serviços de Terceiros - Pessoa Jurídica	Fiscal	272.709	1
000133	3390.40 99 Serviços de Tecnologia da Informação e Comunicação-Pessoa Jurídica	Fiscal	1.145	0
000134	3390.41 99 Contribuições	Fiscal	1.145	0
000135	3390.47 99 Obrigações Tributárias e Contributivas	Fiscal	6.076	0
000136	3390.92 99 Despesas de Exercícios Anteriores	Fiscal	82.757	0
000137	3390.93 99 Indenizações e Restituições	Fiscal	3.207	0
	4490.00 Aplicações Diretas		22.908	0

**Prefeitura Municipal de Mãe D'Água**

Secretaria Municipal de Finanças.

Departamento de Contabilidade - Orçamento-Programa de 2024 - R\$ 1,00

Quadro Detalhado da Despesa Fixada por Unidade Orçamentária, Ações, Fonte de Recurso, Modalidade de Aplicação e Elemento de Despesa - Q.D.D.

Classificação Institucional Funcional Programática			Esfera	Dotação Orçamentária	%				
Fonte de Recurso/Modalidade de Aplicação/Elemento de Despesa									
02.070	Secretaria de Infraestrutura			3.379.353	11				
000139	4490.51	99 Obras e Instalações	Fiscal	17.181	0				
000140	4490.52	99 Equipamentos e Material Permanente	Fiscal	5.727	0				
	17000000	Outras Transferências de Convênios ou Instrumentos Congêneres da União		5.727	0				
	3390.00	Aplicações Diretas		5.727	0				
000138	3390.93	99 Indenizações e Restituições	Fiscal	5.727	0				
26	782	1004	2012 Recuperação e Manutenção de Estradas Vicinais	253.616	1				
			Recuperar estradas vicinais que dão acesso as comunidade rurais do município de Mãe D'Água, a exemplo da estrada que dá acesso ao sítio Brejinho						
	15001000	Recursos Livres (Ordinário)		200.753	1				
	3390.00	Aplicações Diretas		200.753	1				
000141	3390.30	99 Material de Consumo	Fiscal	111.127	0				
000143	3390.36	99 Outros Serviços de Terceiros - Pessoa Física	Fiscal	2.291	0				
000	3390.39	99 Outros Serviços de Terceiros - Pessoa Jurídica	Fiscal	86.190	0				
000147	3390.47	99 Obrigações Tributárias e Contributivas	Fiscal	1.145	0				
	17500000	Recursos da Contribuição de Intervenção no Domínio Econômico - CIDE		52.863	0				
	3390.00	Aplicações Diretas		52.863	0				
000142	3390.30	99 Material de Consumo	Fiscal	50.000	0				
000144	3390.36	99 Outros Serviços de Terceiros - Pessoa Física	Fiscal	1.145	0				
000146	3390.39	99 Outros Serviços de Terceiros - Pessoa Jurídica	Fiscal	1.145	0				
000148	3390.47	99 Obrigações Tributárias e Contributivas	Fiscal	573	0				
	Pessoal e Encargos Sociais	Juros e Encargos da Dívida	Outras Despesas Correntes	Investimentos	Inversões Financeiras	Amortização da Dívida	Reserva de Contigência		
Fiscal:	793.719		1.087.526	1.432.658	65.450			3.379.353	11
Seguridade:								0	0
Total:	793.719		1.087.526	1.432.658	65.450			3.379.353	11



Prefeitura Municipal de Mãe D'água

Secretaria Municipal de Finanças.

Departamento de Contabilidade - Orçamento-Programa de 2024 - R\$ 1,00

Quadro Detalhado da Despesa Fixada por Unidade Orçamentária, Ações, Fonte de Recurso, Modalidade de Aplicação e Elemento de Despesa - Q.D.D.

Classificação Institucional Funcional Programática	Fonte de Recurso/Modalidade de Aplicação/Elemento de Despesa	Esfera	Dotação Orçamentária	%
02.080	Secretaria de Agricultura, Abastecimento e Meio Ambiente		954.009	3
20 606 1004 1011	Aquisição de Equipamentos e Implementos Agrícolas		97.271	0
	Assistir os pequenos produtores rurais e fortalecer a estrutura de produção com a disponibilidade de equipamentos agrícolas adequados, como patrulha mecanizada, entre outros, bem como: serviços de recuperação de solos, corte de terras, preparo de áreas para plantio, colheitas, irrigação, construção e recuperação de estradas vicinais			
	15001000 Recursos Livres (Ordinário)		27.271	0
	4490.00 Aplicações Diretas		27.271	0
000149 4490.52 99	Equipamentos e Material Permanente	Fiscal	27.271	0
	17000000 Outras Transferências de Convênios ou Instrumentos Congêneros da União		70.000	0
	4490.00 Aplicações Diretas		70.000	0
000150 4490.52 99	Equipamentos e Material Permanente	Fiscal	70.000	0
20 22 2001 2013	Manutenção da Secretaria de Agricultura, Abastecimento e Meio Ambiente		824.704	3
	Manter as atividades administrativas da Secretaria Agricultura, Abastecimento e Meio Ambiente, para uma boa execução dos trabalhos			
	15001000 Recursos Livres (Ordinário)		818.977	3
	3190.00 Aplicações Diretas		285.809	1
000151 3190.04 99	Contratação por Tempo Determinado	Fiscal	5.727	0
000152 3190.11 99	Vencimentos e Vantagens Fixas - Pessoal Civil	Fiscal	270.422	1
000153 3190.13 99	Obrigações Patronais	Fiscal	5.727	0
000154 3190.16 99	Outras Despesas Variáveis - Pessoal Civil	Fiscal	3.360	0
000155 3190.92 99	Despesas de Exercícios Anteriores	Fiscal	573	0
	3390.00 Aplicações Diretas		503.388	2
000156 3390.14 99	Diárias - Civil	Fiscal	1.604	0
000157 3390.30 99	Material de Consumo	Fiscal	154.987	1
000158 3390.32 99	Material, Bem ou Serviço para Distribuição Gratuita	Fiscal	573	0
000159 3390.35 99	Serviços de Consultoria	Fiscal	573	0
000160 3390.36 99	Outros Serviços de Terceiros - Pessoa Física	Fiscal	72.145	0
000161 3390.39 99	Outros Serviços de Terceiros - Pessoa Jurídica	Fiscal	196.332	1
000162 3390.40 99	Serviços de Tecnologia da Informação e Comunicação-Pessoa Jurídica	Fiscal	1.145	0
000163 3390.41 99	Contribuições	Fiscal	2.291	0
000164 3390.47 99	Obrigações Tributárias e Contributivas	Fiscal	1.387	0
000165 3390.92 99	Despesas de Exercícios Anteriores	Fiscal	69.745	0
000166 3390.93 99	Indenizações e Restituições	Fiscal	2.606	0
	4490.00 Aplicações Diretas		29.780	0
000168 4490.51 99	Obras e Instalações	Fiscal	17.181	0
000169 4490.52 99	Equipamentos e Material Permanente	Fiscal	1.145	0
000170 4490.61 99	Aquisição de Imóveis	Fiscal	11.454	0
	17000000 Outras Transferências de Convênios ou Instrumentos Congêneros da União		5.727	0
	3390.00 Aplicações Diretas		5.727	0
000167 3390.93 99	Indenizações e Restituições	Fiscal	5.727	0
20 606 1004 2014	Contribuição ao Fundo Seguro Safra		23.443	0
	Contribuir ao fundo seguro safra			
	15001000 Recursos Livres (Ordinário)		23.443	0
	3350.00 Transferências a Instituições Privadas sem Fins Lucrativos		23.443	0
000171 3350.41 99	Contribuições	Fiscal	23.443	0
20 244 1004 2015	Manutenção de Apoio às Associação/Agricultores Rurais		8.591	0
	Apoiar as associações rurais do município com objetivo de integrar as ações dos associados (agricultores e trabalhadores rurais) em benefício da melhoria do processo produtivo e da própria comunidade à qual pertencem, através do corte de terras, conservação e manutenção de estradas, criação de cooperativas, distribuição de vacinas, entre outras ações que beneficiem os agricultores.			



Prefeitura Municipal de Mãe D'água

Secretaria Municipal de Finanças.

Departamento de Contabilidade - Orçamento-Programa de 2024 - R\$ 1,00

Quadro Detalhado da Despesa Fixada por Unidade Orçamentária, Ações, Fonte de Recurso, Modalidade de Aplicação e Elemento de Despesa - Q.D.D.

Classificação Institucional Funcional Programática				Dotação					
Fonte de Recurso/Modalidade de Aplicação/Elemento de Despesa		Esfera		Orçamentária	%				
02.080	Secretaria de Agricultura, Abastecimento e Meio Ambiente			954.009	3				
	15001000 Recursos Livres (Ordinário)			8.591	0				
	3350.00 Transferências a Instituições Privadas sem Fins Lucrativos			2.291	0				
000172	3350.41 99 Contribuições	Fiscal		2.291	0				
	3390.00 Aplicações Diretas			6.300	0				
000173	3390.30 99 Material de Consumo	Fiscal		2.291	0				
000174	3390.32 99 Material, Bem ou Serviço para Distribuição Gratuita	Fiscal		573	0				
000175	3390.36 99 Outros Serviços de Terceiros - Pessoa Física	Fiscal		573	0				
000176	3390.39 99 Outros Serviços de Terceiros - Pessoa Jurídica	Fiscal		1.718	0				
000177	3390.41 99 Contribuições	Fiscal		1.145	0				
	Pessoal e Encargos Sociais	Juros e Encargos da Dívida	Outras Despesas Correntes	Investimentos	Inversões Financeiras	Amortização da Dívida	Reserva de Contingência		
Fisc	285.809		541.149	127.051				954.009	3
Seguridade:								0	0
Total:	285.809		541.149	127.051				954.009	3

**Prefeitura Municipal de Mãe D'água**

Secretaria Municipal de Finanças.

Departamento de Contabilidade - Orçamento-Programa de 2024 - R\$ 1,00

Quadro Detalhado da Despesa Fixada por Unidade Orçamentária, Ações, Fonte de Recurso, Modalidade de Aplicação e Elemento de Despesa - Q.D.D.

Classificação Institucional Funcional Programática			Dotação	
Fonte de Recurso/Modalidade de Aplicação/Elemento de Despesa		Esfera	Orçamentária	%
02.090	Secretaria de Cultura, Desporto, Turismo e Lazer		487.082	2
23 695 1004 2016	Promoção de Eventos Sociais e Culturais		203.877	1
	Promover e apoiar eventos culturais e sociais, bem como, contribuir para o resgate da cultura popular do município tais como: festas juninas, carnaval e outros eventos tradicionais do município, como forma de divulgar o potencial turístico da região; criar calendário de datas comemorativas, resgatar as quadrilhas e musicalidades através da filarmônica municipal e das fanfarras.			
	15001000 Recursos Livres (Ordinário)		203.877	1
	3350.00 Transferências a Instituições Privadas sem Fins Lucrativos		3.436	0
000178	3350.41 99 Contribuições	Fiscal	3.436	0
	3390.00 Aplicações Diretas		200.441	1
000179	3390.30 99 Material de Consumo	Fiscal	28.635	0
000180	3390.31 99 Premiações Culturais, Artísticas, Científicas, Desportivas e Outras (6)(I)	Fiscal	1.145	0
000181	3390.32 99 Material, Bem ou Serviço para Distribuição Gratuita	Fiscal	1.145	0
000182	3390.36 99 Outros Serviços de Terceiros - Pessoa Física	Fiscal	28.635	0
000183	3390.39 99 Outros Serviços de Terceiros - Pessoa Jurídica	Fiscal	137.445	0
000184	3390.41 99 Contribuições	Fiscal	1.145	0
000185	3390.92 99 Despesas de Exercícios Anteriores	Fiscal	2.291	0
13 122 2001 2017	Manutenção das Atividades da Secretaria de Cultura, Desporto, Turismo e Lazer		262.526	1
	Manter as atividades administrativas da Secretaria de Cultura, Desporto, Turismo e Lazer			
	15001000 Recursos Livres (Ordinário)		256.799	1
	3190.00 Aplicações Diretas		197.721	1
000186	3190.04 99 Contratação por Tempo Determinado	Fiscal	5.727	0
000187	3190.11 99 Vencimentos e Vantagens Fixas - Pessoal Civil	Fiscal	170.347	1
000188	3190.13 99 Obrigações Patronais	Fiscal	3.436	0
000189	3190.16 99 Outras Despesas Variáveis - Pessoal Civil	Fiscal	17.638	0
000190	3190.92 99 Despesas de Exercícios Anteriores	Fiscal	573	0
	3350.00 Transferências a Instituições Privadas sem Fins Lucrativos		1.145	0
000191	3350.41 99 Contribuições	Fiscal	1.145	0
	3390.00 Aplicações Diretas		32.887	0
000192	3390.14 99 Diárias - Civil	Fiscal	1.145	0
000193	3390.30 99 Material de Consumo	Fiscal	13.745	0
000194	3390.36 99 Outros Serviços de Terceiros - Pessoa Física	Fiscal	9.292	0
000195	3390.39 99 Outros Serviços de Terceiros - Pessoa Jurídica	Fiscal	4.004	0
000196	3390.40 99 Serviços de Tecnologia da Informação e Comunicação-Pessoa Jurídica	Fiscal	1.145	0
000197	3390.41 99 Contribuições	Fiscal	573	0
000198	3390.47 99 Obrigações Tributárias e Contributivas	Fiscal	136	0
000199	3390.92 99 Despesas de Exercícios Anteriores	Fiscal	1.702	0
000200	3390.93 99 Indenizações e Restituições	Fiscal	1.145	0
	4490.00 Aplicações Diretas		25.046	0
000202	4490.51 99 Obras e Instalações	Fiscal	11.454	0
000203	4490.52 99 Equipamentos e Material Permanente	Fiscal	2.138	0
000204	4490.61 99 Aquisição de Imóveis	Fiscal	11.454	0
	17000000 Outras Transferências de Convênios ou Instrumentos Congêneres da União		5.727	0
	3390.00 Aplicações Diretas		5.727	0
000201	3390.93 99 Indenizações e Restituições	Fiscal	5.727	0
27 812 1004 2018	Promoção de Eventos Esportivos		20.679	0
	Promover o esporte amador, bem como contribuir para o incentivo de todas as práticas esportivas no município como forma de divulgar o potencial dos desportistas da região; implantar atividades esportivas como: tênis de mesa, xadrez, basquete de rua, etc, assim como realização de oficinas de danças, incentivando às crianças, adolescentes e jovens e toda população do município; conceder bolsa de incentivo aos atletas; Incentivar o futebol de várzea, tanto na sede como nas comunidades do Distrito e da zona rural; Inclusão dos times de futebol (Sede; Santa Maria Gorete, Vila Capoeira e			

**Prefeitura Municipal de Mãe D'água**

Secretaria Municipal de Finanças.

Departamento de Contabilidade - Orçamento-Programa de 2024 - R\$ 1,00

Quadro Detalhado da Despesa Fixada por Unidade Orçamentária, Ações, Fonte de Recurso, Modalidade de Aplicação e Elemento de Despesa - Q.D.D.

Classificação Institucional Funcional Programática		Fonte de Recurso/Modalidade de Aplicação/Elemento de Despesa		Esfera	Dotação Orçamentária	%		
02.090	Secretaria de Cultura, Desporto, Turismo e Lazer				487.082	2		
	demais zona rural) em competições locais e Intermunicipais, etc							
15001000	Recursos Livres (Ordinário)				20.679	0		
3390.00	Aplicações Diretas				20.679	0		
000205	3390.18	99	Auxílio Financeiro a Estudantes	Fiscal	1.145	0		
000206	3390.30	99	Material de Consumo	Fiscal	4.953	0		
000207	3390.31	99	Premiações Culturais, Artísticas, Científicas, Desportivas e Outras (6)(I)	Fiscal	5.000	0		
000208	3390.32	99	Material, Bem ou Serviço para Distribuição Gratuita	Fiscal	5.000	0		
000209	3390.36	99	Outros Serviços de Terceiros - Pessoa Física	Fiscal	1.718	0		
000210	3390.39	99	Outros Serviços de Terceiros - Pessoa Jurídica	Fiscal	1.145	0		
000211	3390.41	99	Contribuições	Fiscal	1.718	0		
	Pessoal e Encargos Sociais	Juros e Encargos da Dívida	Outras Despesas Correntes	Investimentos	Inversões Financeiras	Amortização da Dívida	Reserva de Contigência	
Fiscal:	197.721		264.315	25.046			487.082	2
Seguridade:							0	0
Total:	197.721		264.315	25.046			487.082	2



Prefeitura Municipal de Mãe D'água

Secretaria Municipal de Finanças.

Departamento de Contabilidade - Orçamento-Programa de 2024 - R\$ 1,00

Quadro Detalhado da Despesa Fixada por Unidade Orçamentária, Ações, Fonte de Recurso, Modalidade de Aplicação e Elemento de Despesa - Q.D.D.

Classificação Institucional Funcional Programática				Dotação	
Fonte de Recurso/Modalidade de Aplicação/Elemento de Despesa			Esfera	Orçamentária	%
02.100	Secretaria da Educação			9.510.687	31
12 361 1002 1012	Estruturação da Rede Municipal de Educação do Ensino Básico			994.525	3
	Estruturar a rede municipal de ensino, melhorando as instalações físicas através da construção, reconstrução, reforma e recuperação de: quadras, ginásios esportivos, campos de futebol, contribuindo para a formação esportiva e educacional de crianças e adolescentes, fortalecendo as práticas esportivas, na medida em que darão ao educando melhores condições de atuarem e participarem das modalidades esportivas; desenvolver e promover a prática esportiva que estimulem o desenvolvimento motor; escolas, bibliotecas, laboratórios, salas de aula, creches, adquirir equipamentos e mobiliário em geral, laboratório de informática, veículos para o transporte de estudantes, e, assim contribuir e proporcionar ambientes saudáveis com condições físicas e estruturais para o estudo, colaborando para a saúde e o conforto dos alunos e criando um espaço ideal e necessário para desenvolver as atividades escolares.				
	15001001 Recursos não Vinculados de Impostos - MDE			109.083	0
	4490.00 Aplicações Diretas			109.083	0
000210	4490.51 99 Obras e Instalações		Fiscal	65.450	0
000210	4490.52 99 Equipamentos e Material Permanente		Fiscal	43.633	0
	15401030 Transferências do FUNDEB - Impostos e Transferências de Impostos - 30%			21.817	0
	4490.00 Aplicações Diretas			21.817	0
000213	4490.51 99 Obras e Instalações		Fiscal	16.363	0
000217	4490.52 99 Equipamentos e Material Permanente		Fiscal	5.454	0
	15690000 Outras Transferências de Recursos do FNDE Controle dos demais recursos originários de transferências			209.083	1
	4490.00 Aplicações Diretas			209.083	1
000214	4490.51 99 Obras e Instalações		Fiscal	100.000	0
000218	4490.52 99 Equipamentos e Material Permanente		Fiscal	109.083	0
	17010000 Outras Transferências de Convênios ou Instrumentos Congêneres dos Estados			654.542	2
	4490.00 Aplicações Diretas			654.542	2
000215	4490.51 99 Obras e Instalações		Fiscal	600.000	2
000219	4490.52 99 Equipamentos e Material Permanente		Fiscal	54.542	0
12 368 1002 1013	Aquisição de Veículo para a Secretaria de Educação			150.000	0
	Adquirir veículo para a Secretaria de Educação para melhorar o atendimento das escolas da Rede Municipal de Ensino e agilizar a entrega dos serviços prestados a comunidade escolar,				
	15001001 Recursos não Vinculados de Impostos - MDE			150.000	0
	4490.00 Aplicações Diretas			150.000	0
000220	4490.52 99 Equipamentos e Material Permanente		Fiscal	150.000	0
12 361 1002 1014	Reformar, Ampliar e/ou Construir Prédio para Secretaria Municipal de Educação			143.633	0
	Reformar, ampliar e/ou construir prédio para funcionar a Secretaria Municipal de Educação para melhoraria de suas atividades administrativas				
	15001001 Recursos não Vinculados de Impostos - MDE			43.633	0
	4490.00 Aplicações Diretas			43.633	0
000221	4490.51 99 Obras e Instalações		Fiscal	43.633	0
	17000000 Outras Transferências de Convênios ou Instrumentos Congêneres da União			50.000	0
	4490.00 Aplicações Diretas			50.000	0
000222	4490.51 99 Obras e Instalações		Fiscal	50.000	0
	17010000 Outras Transferências de Convênios ou Instrumentos Congêneres dos Estados			50.000	0
	4490.00 Aplicações Diretas			50.000	0
000223	4490.51 99 Obras e Instalações		Fiscal	50.000	0
12 361 1002 2019	Manutenção dos Conselhos Escolares			11.454	0
	Auxiliar na gestão escolar a partir da discussão de temas que direcionam as ações do estabelecimento de ensino.				
	15001001 Recursos não Vinculados de Impostos - MDE			11.454	0
	3390.00 Aplicações Diretas			11.454	0



Prefeitura Municipal de Mãe D'água

Secretaria Municipal de Finanças.

Departamento de Contabilidade - Orçamento-Programa de 2024 - R\$ 1,00

Quadro Detalhado da Despesa Fixada por Unidade Orçamentária, Ações, Fonte de Recurso, Modalidade de Aplicação e Elemento de Despesa - Q.D.D.

Classificação Institucional Funcional Programática				Dotação	
Fonte de Recurso/Modalidade de Aplicação/Elemento de Despesa			Esfera	Orçamentária	%
02.100	Secretaria da Educação			9.510.687	31
000224	3390.14	99 Diárias - Civil	Fiscal	1.145	0
000225	3390.30	99 Material de Consumo	Fiscal	2.291	0
000226	3390.36	99 Outros Serviços de Terceiros - Pessoa Física	Fiscal	3.436	0
000227	3390.39	99 Outros Serviços de Terceiros - Pessoa Jurídica	Fiscal	3.436	0
000228	3390.47	99 Obrigações Tributárias e Contributivas	Fiscal	573	0
000229	3390.93	99 Indenizações e Restituições	Fiscal	573	0
12 365	1002 2020	Manutenção da Educação Infantil e Creche - MDE		87.627	0
		Manter o atendimento das crianças da educação infantil, proporcionando meios para o desenvolvimento físico, mental e intelectual			
	15001001	Recursos não Vinculados de Impostos - MDE		47.539	0
	3190.00	Aplicações Diretas		10.579	0
000230	3190.04	99 Contratação por Tempo Determinado	Fiscal	3.436	0
000231	3190.11	99 Vencimentos e Vantagens Fixas - Pessoal Civil	Fiscal	1.763	0
000234	3190.13	99 Obrigações Patronais	Fiscal	776	0
000235	3190.16	99 Outras Despesas Variáveis - Pessoal Civil	Fiscal	1.145	0
000236	3190.92	99 Despesas de Exercícios Anteriores	Fiscal	3.459	0
	3390.00	Aplicações Diretas		25.200	0
000237	3390.14	99 Diárias - Civil	Fiscal	573	0
000238	3390.30	99 Material de Consumo	Fiscal	4.582	0
000240	3390.36	99 Outros Serviços de Terceiros - Pessoa Física	Fiscal	2.291	0
000242	3390.39	99 Outros Serviços de Terceiros - Pessoa Jurídica	Fiscal	17.181	0
000244	3390.92	99 Despesas de Exercícios Anteriores	Fiscal	573	0
	4490.00	Aplicações Diretas		11.760	0
000246	4490.52	99 Equipamentos e Material Permanente	Fiscal	11.760	0
	15690000	Outras Transferências de Recursos do FNDE Controle dos demais recursos originários de transferências		40.088	0
	3190.00	Aplicações Diretas		6.872	0
000231	3190.04	99 Contratação por Tempo Determinado	Fiscal	3.436	0
000233	3190.11	99 Vencimentos e Vantagens Fixas - Pessoal Civil	Fiscal	3.436	0
	3390.00	Aplicações Diretas		27.489	0
000239	3390.30	99 Material de Consumo	Fiscal	8.017	0
000241	3390.36	99 Outros Serviços de Terceiros - Pessoa Física	Fiscal	5.727	0
000243	3390.39	99 Outros Serviços de Terceiros - Pessoa Jurídica	Fiscal	11.454	0
000245	3390.93	99 Indenizações e Restituições	Fiscal	2.291	0
	4490.00	Aplicações Diretas		5.727	0
000247	4490.52	99 Equipamentos e Material Permanente	Fiscal	5.727	0
12 361	1002 2021	Manutenção do FUNDEB - 70% magistério		2.155.076	7
		Manter o FUNDEB - 70% magistério valorizando os profissionais do magistério			
	15401070	Transferências do FUNDEB - Impostos e Transferências de Impostos - 70%		2.069.172	7
	3190.00	Aplicações Diretas		2.066.881	7
000248	3190.04	99 Contratação por Tempo Determinado	Fiscal	3.436	0
000249	3190.11	99 Vencimentos e Vantagens Fixas - Pessoal Civil	Fiscal	1.576.350	5
000251	3190.13	99 Obrigações Patronais	Fiscal	416.449	1
000252	3190.16	99 Outras Despesas Variáveis - Pessoal Civil	Fiscal	60.137	0
000253	3190.92	99 Despesas de Exercícios Anteriores	Fiscal	10.509	0
	3390.00	Aplicações Diretas		2.291	0
000254	3390.93	99 Indenizações e Restituições	Fiscal	2.291	0
	15411070	Transferências do FUNDEB - Complementação da União - VAAF - 70%		85.904	0
	3190.00	Aplicações Diretas		85.904	0
000250	3190.11	99 Vencimentos e Vantagens Fixas - Pessoal Civil	Fiscal	85.904	0



Prefeitura Municipal de Mãe D'água

Secretaria Municipal de Finanças.

Departamento de Contabilidade - Orçamento-Programa de 2024 - R\$ 1,00

Quadro Detalhado da Despesa Fixada por Unidade Orçamentária, Ações, Fonte de Recurso, Modalidade de Aplicação e Elemento de Despesa - Q.D.D.

Classificação Institucional Funcional Programática				Dotação	
Fonte de Recurso/Modalidade de Aplicação/Elemento de Despesa			Esfera	Orçamentária	%
02.100	Secretaria da Educação			9.510.687	31
12 361 1002 2022	Manutenção do FUNDEB - 30% outros			947.870	3
	Manter o pessoal de apoio do FUNDEB - 30%				
	15401030 Transferências do FUNDEB - Impostos e Transferências de Impostos - 30%			892.236	3
	3190.00 Aplicações Diretas			872.765	3
000255 3190.04 99	Contratação por Tempo Determinado	Fiscal		3.436	0
000256 3190.11 99	Vencimentos e Vantagens Fixas - Pessoal Civil	Fiscal		561.531	2
000258 3190.13 99	Obrigações Patronais	Fiscal		119.550	0
000259 3190.16 99	Outras Despesas Variáveis - Pessoal Civil	Fiscal		171.427	1
000260 3190.92 99	Despesas de Exercícios Anteriores	Fiscal		16.821	0
	3390.00 Aplicações Diretas			18.326	0
000261 3390.14 99	Diárias - Civil	Fiscal		573	0
000262 3390.18 99	Auxílio Financeiro a Estudantes	Fiscal		573	0
000263 3390.19 99	Auxílio-Fardamento	Fiscal		573	0
000264 3390.30 99	Material de Consumo	Fiscal		2.291	0
000265 3390.35 99	Serviços de Consultoria	Fiscal		1.145	0
000266 3390.36 99	Outros Serviços de Terceiros - Pessoa Física	Fiscal		3.436	0
000267 3390.39 99	Outros Serviços de Terceiros - Pessoa Jurídica	Fiscal		3.436	0
000268 3390.40 99	Serviços de Tecnologia da Informação e Comunicação-Pessoa Jurídica	Fiscal		1.145	0
000269 3390.41 99	Contribuições	Fiscal		1.145	0
000270 3390.47 99	Obrigações Tributárias e Contributivas	Fiscal		573	0
000271 3390.92 99	Despesas de Exercícios Anteriores	Fiscal		1.145	0
000272 3390.93 99	Indenizações e Restituições	Fiscal		2.291	0
	4490.00 Aplicações Diretas			1.145	0
000273 4490.52 99	Equipamentos e Material Permanente	Fiscal		1.145	0
	15411030 Transferências do FUNDEB - Complementação da União - VAAF - 30%			55.634	0
	3190.00 Aplicações Diretas			55.634	0
000257 3190.11 99	Vencimentos e Vantagens Fixas - Pessoal Civil	Fiscal		55.634	0
12 368 1002 2023	Manutenção do Programa Dinheiro Direto na Escola - PDDE			30.000	0
	Aplicar os recursos na manutenção das escolas, promovendo a melhoria do ensino-aprendizagem				
	15510000 Transferências de Recursos do FNDE referentes ao Programa Dinheiro Direto na Escola (PDDE)			30.000	0
	3390.00 Aplicações Diretas			30.000	0
000274 3390.30 99	Material de Consumo	Fiscal		30.000	0
12 361 2001 2024	Manutenção da Secretaria de Educação			816.382	3
	Manter a Secretaria de Educação, desenvolvendo ações voltadas para melhorar a qualidade do ensino no município desenvolvendo, implementando e zelando pela qualidade da educação no município; capacitar de corpo docente; incentivar a criação do programa jovem do futuro, entre outras ações que promovam a melhoria na educação do município.				
	15001001 Recursos não Vinculados de Impostos - MDE			816.382	3
	3190.00 Aplicações Diretas			605.726	2
000275 3190.04 99	Contratação por Tempo Determinado	Fiscal		100.000	0
000276 3190.11 99	Vencimentos e Vantagens Fixas - Pessoal Civil	Fiscal		500.000	2
000277 3190.13 99	Obrigações Patronais	Fiscal		3.436	0
000278 3190.16 99	Outras Despesas Variáveis - Pessoal Civil	Fiscal		1.145	0
000279 3190.92 99	Despesas de Exercícios Anteriores	Fiscal		1.145	0
	3350.00 Transferências a Instituições Privadas sem Fins Lucrativos			2.291	0
000280 3350.41 99	Contribuições	Fiscal		2.291	0
	3390.00 Aplicações Diretas			171.713	1
000281 3390.14 99	Diárias - Civil	Fiscal		2.291	0
000282 3390.30 99	Material de Consumo	Fiscal		78.823	0
000283 3390.33 99	Passagens e Despesas com Locomoção	Fiscal		573	0



Prefeitura Municipal de Mãe D'água

Secretaria Municipal de Finanças.

Departamento de Contabilidade - Orçamento-Programa de 2024 - R\$ 1,00

Quadro Detalhado da Despesa Fixada por Unidade Orçamentária, Ações, Fonte de Recurso, Modalidade de Aplicação e Elemento de Despesa - Q.D.D.

Classificação Institucional Funcional Programática				Dotação	
Fonte de Recurso/Modalidade de Aplicação/Elemento de Despesa			Esfera	Orçamentária	%
02.100	Secretaria da Educação			9.510.687	31
000284	3390.36 99	Outros Serviços de Terceiros - Pessoa Física	Fiscal	10.075	0
000285	3390.39 99	Outros Serviços de Terceiros - Pessoa Jurídica	Fiscal	37.925	0
000286	3390.40 99	Serviços de Tecnologia da Informação e Comunicação-Pessoa Jurídica	Fiscal	28.986	0
000287	3390.41 99	Contribuições	Fiscal	1.145	0
000288	3390.47 99	Obrigações Tributárias e Contributivas	Fiscal	2.361	0
000289	3390.92 99	Despesas de Exercícios Anteriores	Fiscal	8.389	0
000290	3390.93 99	Indenizações e Restituições	Fiscal	1.145	0
	4490.00	Aplicações Diretas		36.652	0
000291	4490.52 99	Equipamentos e Material Permanente	Fiscal	2.291	0
000292	4490.61 99	Aquisição de Imóveis	Fiscal	34.361	0
12 306 1002 2025	Manutenção do Programa Nacional de Alimentação Escolar - FUNDAMENTAL			160.985	1
		Garantir que a oferta da alimentação escolar se dê em conformidade com as necessidades nutricionais dos alunos durante o período letivo			
	15001000	Recursos Livres (Ordinário)		100.000	0
	3390.00	Aplicações Diretas		100.000	0
000293	3390.30 99	Material de Consumo	Fiscal	100.000	0
	15520000	Transferências de Recursos do FNDE referentes ao Programa Nacional de Alimentação Escolar (PNAE)		60.985	0
	3390.00	Aplicações Diretas		60.985	0
000294	3390.30 99	Material de Consumo	Fiscal	60.985	0
12 361 1002 2026	Manutenção do Transporte Escolar da Educação Básica - PNATE			65.726	0
		Manter os transportes escolares assegurando boas condições de uso, oferecendo conforto e segurança aos estudantes			
	15001001	Recursos não Vinculados de Impostos - MDE		53.436	0
	3390.00	Aplicações Diretas		53.436	0
000295	3390.30 99	Material de Consumo	Fiscal	20.000	0
000297	3390.36 99	Outros Serviços de Terceiros - Pessoa Física	Fiscal	30.000	0
000299	3390.47 99	Obrigações Tributárias e Contributivas	Fiscal	1.145	0
000301	3390.92 99	Despesas de Exercícios Anteriores	Fiscal	2.291	0
	15530000	Transferências de Recursos do FNDE Referentes ao Programa Nacional de Apoio ao Transporte Escolar (P		12.290	0
	3390.00	Aplicações Diretas		12.290	0
000296	3390.30 99	Material de Consumo	Fiscal	1.145	0
000298	3390.36 99	Outros Serviços de Terceiros - Pessoa Física	Fiscal	10.000	0
000300	3390.47 99	Obrigações Tributárias e Contributivas	Fiscal	1.145	0
12 361 1002 2027	Manutenção do Desenvolvimento do Ensino - MDE			660.014	2
		Manter o desenvolvimento do ensino- MDE			
	15001001	Recursos não Vinculados de Impostos - MDE		627.494	2
	3190.00	Aplicações Diretas		466.587	2
000302	3190.04 99	Contratação por Tempo Determinado	Fiscal	50.000	0
000304	3190.11 99	Vencimentos e Vantagens Fixas - Pessoal Civil	Fiscal	212.705	1
000306	3190.13 99	Obrigações Patronais	Fiscal	98.177	0
000307	3190.16 99	Outras Despesas Variáveis - Pessoal Civil	Fiscal	10.293	0
000308	3190.92 99	Despesas de Exercícios Anteriores	Fiscal	95.412	0
	3350.00	Transferências a Instituições Privadas sem Fins Lucrativos		2.291	0
000309	3350.41 99	Contribuições	Fiscal	2.291	0
	3390.00	Aplicações Diretas		139.831	0
000310	3390.14 99	Diárias - Civil	Fiscal	1.145	0
000311	3390.18 99	Auxílio Financeiro a Estudantes	Fiscal	1.145	0
000312	3390.30 99	Material de Consumo	Fiscal	1.398	0
		Premiações Culturais, Artísticas, Científicas, Desportivas e Outras (6)(1)			0



Prefeitura Municipal de Mãe D'água

Secretaria Municipal de Finanças.

Departamento de Contabilidade - Orçamento-Programa de 2024 - R\$ 1,00

Quadro Detalhado da Despesa Fixada por Unidade Orçamentária, Ações, Fonte de Recurso, Modalidade de Aplicação e Elemento de Despesa - Q.D.D.

Classificação Institucional Funcional Programática			Dotação	%
Fonte de Recurso/Modalidade de Aplicação/Elemento de Despesa		Esfera	Orçamentária	
02.100	Secretaria da Educação		9.510.687	31
000314	3390.31 99	Fiscal	573	
000315	3390.32 99	Fiscal	4.582	0
000316	3390.35 99	Fiscal	1.145	0
000318	3390.36 99	Fiscal	3.042	0
000320	3390.39 99	Fiscal	89.810	0
000322	3390.41 99	Fiscal	2.291	0
000323	3390.47 99	Fiscal	4.144	0
000325	3390.92 99	Fiscal	20.201	0
000326	3390.93 99	Fiscal	10.355	0
	4490.00 Aplicações Diretas		18.785	0
000328	4490.52 99	Fiscal	1.604	0
000330	4490.61 99	Fiscal	17.181	0
	15690000 Outras Transferências de Recursos do FNDE Controle dos demais recursos originários de transferências		32.520	0
	3190.00 Aplicações Diretas		6.872	0
000303	3190.04 99	Fiscal	3.436	0
000305	3190.11 99	Fiscal	3.436	0
	3390.00 Aplicações Diretas		19.921	0
000313	3390.30 99	Fiscal	5.727	0
000317	3390.35 99	Fiscal	1.145	0
000319	3390.36 99	Fiscal	5.727	0
000321	3390.39 99	Fiscal	5.727	0
000324	3390.47 99	Fiscal	1.145	0
000327	3390.93 99	Fiscal	450	0
	4490.00 Aplicações Diretas		5.727	0
000329	4490.52 99	Fiscal	5.727	0
12 306 1002 2028	Manutenção do Programa Nacional de Alimentação Escolar - CRECHE		25.712	0
	Manter as atividades de alimentação escolar da creche, de maneira que estas estejam em conformidade com as necessidades nutricionais dos alunos durante o período letivo.			
	15001000 Recursos Livres (Ordinário)		13.745	0
	3390.00 Aplicações Diretas		13.745	0
000321	3390.30 99	Fiscal	13.745	0
	15520000 Transferências de Recursos do FNDE referentes ao Programa Nacional de Alimentação Escolar (PNAE)		11.967	0
	3390.00 Aplicações Diretas		11.967	0
000332	3390.30 99	Fiscal	11.967	0
12 368 1002 2029	Manutenção do Salário Educação-QSE		75.859	0
	Manter a quota municipal de salário educação			
	15500000 Transferência do Salário- Educação		75.859	0
	3390.00 Aplicações Diretas		72.995	0
000333	3390.14 99	Fiscal	1.718	0
000334	3390.30 99	Fiscal	19.845	0
000335	3390.35 99	Fiscal	2.291	0
000336	3390.36 99	Fiscal	2.055	0
000337	3390.39 99	Fiscal	24.922	0
000338	3390.40 99	Fiscal	21.018	0
000339	3390.47 99	Fiscal	573	0
000340	3390.93 99	Fiscal	573	0
	4490.00 Aplicações Diretas		2.864	0
000341	4490.52 99	Fiscal	2.864	0

**Prefeitura Municipal de Mãe D'água**

Secretaria Municipal de Finanças.

Departamento de Contabilidade - Orçamento-Programa de 2024 - R\$ 1,00

Quadro Detalhado da Despesa Fixada por Unidade Orçamentária, Ações, Fonte de Recurso, Modalidade de Aplicação e Elemento de Despesa - Q.D.D.

Classificação Institucional Funcional Programática				Dotação	
Fonte de Recurso/Modalidade de Aplicação/Elemento de Despesa			Esfera	Orçamentária	%
02.100	Secretaria da Educação			9.510.687	31
12 365 1002 2030	Manutenção da Educação Infantil e Creche - FUNDEB 30%			54.566	0
	Manter o atendimento das crianças, proporcionando meios para o desenvolvimento físico, mental e intelectual				
	15401030 Transferências do FUNDEB - Impostos e Transferências de Impostos - 30%			54.566	0
	3190.00 Aplicações Diretas			52.274	0
000342 3190.04 99	Contratação por Tempo Determinado		Fiscal	2.291	0
000343 3190.11 99	Vencimentos e Vantagens Fixas - Pessoal Civil		Fiscal	33.911	0
000344 3190.13 99	Obrigações Patronais		Fiscal	3.880	0
000345 3190.16 99	Outras Despesas Variáveis - Pessoal Civil		Fiscal	11.454	0
000346 3190.92 99	Despesas de Exercícios Anteriores		Fiscal	738	0
	3390.00 Aplicações Diretas			2.292	0
000347 3390.30 99	Material de Consumo		Fiscal	573	0
000348 3390.36 99	Outros Serviços de Terceiros - Pessoa Física		Fiscal	573	0
000349 3390.39 99	Outros Serviços de Terceiros - Pessoa Jurídica		Fiscal	573	0
000350 3390.92 99	Despesas de Exercícios Anteriores		Fiscal	573	0
12 365 1002 2031	Manutenção da Educação Infantil e Creche - FUNDEB 70%			409.331	1
	Manter o atendimento das crianças, proporcionando meios para o desenvolvimento físico, mental e intelectual				
	15401070 Transferências do FUNDEB - Impostos e Transferências de Impostos - 70%			409.331	1
	3190.00 Aplicações Diretas			409.331	1
000351 3190.04 99	Contratação por Tempo Determinado		Fiscal	4.582	0
000352 3190.11 99	Vencimentos e Vantagens Fixas - Pessoal Civil		Fiscal	343.613	1
000353 3190.13 99	Obrigações Patronais		Fiscal	57.269	0
000354 3190.16 99	Outras Despesas Variáveis - Pessoal Civil		Fiscal	1.145	0
000355 3190.92 99	Despesas de Exercícios Anteriores		Fiscal	2.722	0
12 306 1002 2032	Manutenção do Programa Nacional de Alimentação Escolar - PRE-ESCOLA			18.036	0
	Garantir que a oferta da alimentação escolar se dê em conformidade com as necessidades nutricionais dos alunos durante o período letivo.				
	15001000 Recursos Livres (Ordinário)			11.454	0
	3390.00 Aplicações Diretas			11.454	0
000356 3390.30 99	Material de Consumo		Fiscal	11.454	0
	15520000 Transferências de Recursos do FNDE referentes ao Programa Nacional de Alimentação Escolar (PNAE)			6.582	0
	3390.00 Aplicações Diretas			6.582	0
000357 3390.30 99	Material de Consumo		Fiscal	6.582	0
12 306 1002 2033	Manutenção do Programa Nacional de Alimentação Escolar - AEE			981	0
	Adquirir gêneros alimentícios para merenda destinados aos alunos da educação do Atendimento Educacional Especial				
	15001000 Recursos Livres (Ordinário)			573	0
	3390.00 Aplicações Diretas			573	0
000358 3390.30 99	Material de Consumo		Fiscal	573	0
	15520000 Transferências de Recursos do FNDE referentes ao Programa Nacional de Alimentação Escolar (PNAE)			408	0
	3390.00 Aplicações Diretas			408	0
000359 3390.30 99	Material de Consumo		Fiscal	408	0
12 368 1002 2034	Manutenção de Outros Programas do FNDE			40.088	0
	Atender alguns programas e projetos ligados ao ensino através de recursos oriundos do FNDE				
	15690000 Outras Transferências de Recursos do FNDE Controle dos demais recursos originários de transferências			40.088	0



Prefeitura Municipal de Mãe D'água

Secretaria Municipal de Finanças.

Departamento de Contabilidade - Orçamento-Programa de 2024 - R\$ 1,00

Quadro Detalhado da Despesa Fixada por Unidade Orçamentária, Ações, Fonte de Recurso, Modalidade de Aplicação e Elemento de Despesa - Q.D.D.

Classificação Institucional Funcional Programática			Dotação	%
Fonte de Recurso/Modalidade de Aplicação/Elemento de Despesa		Esfera	Orçamentária	
02.100	Secretaria da Educação		9.510.687	31
	3190.00	Aplicações Diretas	6.872	0
000360	3190.04 99	Contratação por Tempo Determinado	Fiscal 3.436	0
000361	3190.11 99	Vencimentos e Vantagens Fixas - Pessoal Civil	Fiscal 3.436	0
	3390.00	Aplicações Diretas	27.489	0
000362	3390.14 99	Diárias - Civil	Fiscal 573	0
000363	3390.30 99	Material de Consumo	Fiscal 6.872	0
000364	3390.35 99	Serviços de Consultoria	Fiscal 4.009	0
000365	3390.36 99	Outros Serviços de Terceiros - Pessoa Física	Fiscal 6.872	0
000366	3390.39 99	Outros Serviços de Terceiros - Pessoa Jurídica	Fiscal 6.872	0
000367	3390.47 99	Obrigações Tributárias e Contributivas	Fiscal 573	0
000368	3390.92 99	Despesas de Exercícios Anteriores	Fiscal 573	0
000369	3390.93 99	Indenizações e Restituições	Fiscal 1.145	0
	4490.00	Aplicações Diretas	5.727	0
000	4490.52 99	Equipamentos e Material Permanente	Fiscal 5.727	0
12 361 1002 2035	Manutenção das Atividades do Transporte Escolar- Convênio Governo do Estado		91.073	0
	garantir segurança e qualidade ao transporte dos estudantes e contribuir para a redução da evasão escolar, ampliando, por meio do transporte diário, o acesso e a permanência na escola dos estudantes.			
	17010000	Outras Transferências de Convênios ou Instrumentos Congêneros dos Estados	91.073	0
	3390.00	Aplicações Diretas	91.073	0
000371	3390.35 99	Serviços de Consultoria	Fiscal 10.000	0
000372	3390.36 99	Outros Serviços de Terceiros - Pessoa Física	Fiscal 70.000	0
000373	3390.39 99	Outros Serviços de Terceiros - Pessoa Jurídica	Fiscal 500	0
000374	3390.47 99	Obrigações Tributárias e Contributivas	Fiscal 573	0
000375	3390.93 99	Indenizações e Restituições	Fiscal 10.000	0
12 365 1002 2036	MANUTENÇÃO DOS RECURSOS DO ENSINO INFANTIL COM RECURSOS DO FUNDEB/VAAT		493.924	2
	ADMINISTRAR OS RECURSOS DO VAAT			
	15421030	Transferências do FUNDEB - Complementação da União - VAAT - 30%	231.199	1
	3390.00	Aplicações Diretas	157.636	1
000379	3390.14 99	Diárias - Civil	Fiscal 5.255	0
000380	3390.30 99	Material de Consumo	Fiscal 31.527	0
000382	3390.36 99	Outros Serviços de Terceiros - Pessoa Física	Fiscal 42.036	0
000383	3390.39 99	Outros Serviços de Terceiros - Pessoa Jurídica	Fiscal 73.563	0
000384	3390.93 99	Indenizações e Restituições	Fiscal 5.255	0
	4490.00	Aplicações Diretas	73.563	0
000385	4490.51 99	Obras e Instalações	Fiscal 52.545	0
000386	4490.52 99	Equipamentos e Material Permanente	Fiscal 21.018	0
	15421070	Transferências do FUNDEB - Complementação da União - VAAT - 70%	262.725	1
	3190.00	Aplicações Diretas	262.725	1
000376	3190.04 99	Contratação por Tempo Determinado	Fiscal 52.545	0
000377	3190.11 99	Vencimentos e Vantagens Fixas - Pessoal Civil	Fiscal 178.653	1
000378	3190.13 99	Obrigações Patronais	Fiscal 21.018	0
000379	3190.16 99	Outras Despesas Variáveis - Pessoal Civil	Fiscal 10.509	0
12 361 1002 2037	MANUTENÇÃO DO ENSINO FUNDAMENTAL COM RECURSOS DO FUNDEB/VAAT		378.325	1
	UTILIZAR OS RECURSOS DO FUNDEB VAAT NA MANUTENÇÃO DAS DESPESAS DO ENSINO FUNDAMENTAL.			
	15421030	Transferências do FUNDEB - Complementação da União - VAAT - 30%	168.145	1
	3190.00	Aplicações Diretas	42.036	0
000388	3190.13 99	Obrigações Patronais	Fiscal 42.036	0

**Prefeitura Municipal de Mãe D'água**

Secretaria Municipal de Finanças.

Departamento de Contabilidade - Orçamento-Programa de 2024 - R\$ 1,00

Quadro Detalhado da Despesa Fixada por Unidade Orçamentária, Ações, Fonte de Recurso, Modalidade de Aplicação e Elemento de Despesa - Q.D.D.

Classificação Institucional Funcional Programática			Dotação	%
Fonte de Recurso/Modalidade de Aplicação/Elemento de Despesa		Esfera	Orçamentária	
02.100	Secretaria da Educação		9.510.687	31
	3390.00	Aplicações Diretas	73.563	0
000390	3390.30 99	Material de Consumo	Fiscal 31.527	0
000391	3390.36 99	Outros Serviços de Terceiros - Pessoa Física	Fiscal 21.018	0
000392	3390.39 99	Outros Serviços de Terceiros - Pessoa Jurídica	Fiscal 21.018	0
	4490.00	Aplicações Diretas	52.546	0
000393	4490.51 99	Obras e Instalações	Fiscal 26.273	0
000394	4490.52 99	Equipamentos e Material Permanente	Fiscal 26.273	0
	15421070	Transferências do FUNDEB - Complementação da União - VAAT - 70%	210.180	1
	3190.00	Aplicações Diretas	178.653	1
000387	3190.11 99	Vencimentos e Vantagens Fixas - Pessoal Civil	Fiscal 178.653	1
	3390.00	Aplicações Diretas	31.527	0
000389	3390.04 99	Contratação por Tempo Determinado	Fiscal 31.527	0
12.361	2001 2038	MANUTENÇÃO DAS ATIVIDADES COMPLEMENTARES PARA ALUNOS DA REDE MUNICIPAL DE ENSINO	135.000	0
		PROMOVER ATIVIDADES CULTURAIS E ESPORTIVAS NAS ESCOLAS DA REDE MUNICIPAL DE ENSINO.		
	15001001	Recursos não Vinculados de Impostos - MDE	135.000	0
	3190.00	Aplicações Diretas	20.000	0
000395	3190.11 99	Vencimentos e Vantagens Fixas - Pessoal Civil	Fiscal 20.000	0
	3390.00	Aplicações Diretas	85.000	0
000396	3390.04 99	Contratação por Tempo Determinado	Fiscal 25.000	0
000397	3390.30 99	Material de Consumo	Fiscal 20.000	0
000398	3390.36 99	Outros Serviços de Terceiros - Pessoa Física	Fiscal 25.000	0
000399	3390.39 99	Outros Serviços de Terceiros - Pessoa Jurídica	Fiscal 15.000	0
	4490.00	Aplicações Diretas	30.000	0
000400	4490.52 99	Equipamentos e Material Permanente	Fiscal 30.000	0
12.361	1002 2039	MANUTENÇÃO DOS RECURSOS DO FUNDEB/VAAR	910.000	3
		MANUTENÇÃO DO FUNDEB - 70%		
	15431070	Transferências do FUNDEB - Complementação da União - VAAR - 70%	910.000	3
	3190.00	Aplicações Diretas	910.000	3
000401	3190.04 99	Contratação por Tempo Determinado	Fiscal 200.000	1
000402	3190.11 99	Vencimentos e Vantagens Fixas - Pessoal Civil	Fiscal 500.000	2
000403	3190.13 99	Obrigações Patronais	Fiscal 210.000	1
12.361	1002 2040	MANUTENÇÃO DAS ATIVIDADE DO FUNDEB 30% - RECURSOS VAAR	654.500	2
		MANUTENÇÃO DAS ATIVIDADE DO FUNDEB 30% - RECURSOS VAAR		
	15431030	Transferências do FUNDEB - Complementação da União - VAAR - 30%	654.500	2
	3190.00	Aplicações Diretas	337.500	1
000404	3190.04 99	Contratação por Tempo Determinado	Fiscal 15.000	0
000405	3190.11 99	Vencimentos e Vantagens Fixas - Pessoal Civil	Fiscal 250.000	1
000406	3190.13 99	Obrigações Patronais	Fiscal 52.500	0
000407	3190.16 99	Outras Despesas Variáveis - Pessoal Civil	Fiscal 5.000	0
000408	3190.92 99	Despesas de Exercícios Anteriores	Fiscal 15.000	0
	3390.00	Aplicações Diretas	217.000	1
000409	3390.14 99	Diárias - Civil	Fiscal 5.000	0
000410	3390.18 99	Auxílio Financeiro a Estudantes	Fiscal 1.000	0
000411	3390.19 99	Auxílio-Fardamento	Fiscal 15.000	0
000412	3390.30 99	Material de Consumo	Fiscal 50.000	0
000413	3390.35 99	Serviços de Consultoria	Fiscal 30.000	0
000414	3390.36 99	Outros Serviços de Terceiros - Pessoa Física	Fiscal 20.000	0
000415	3390.39 99	Outros Serviços de Terceiros - Pessoa Jurídica	Fiscal 50.000	0



Prefeitura Municipal de Mãe D'água

Secretaria Municipal de Finanças.

Departamento de Contabilidade - Orçamento-Programa de 2024 - R\$ 1,00

Quadro Detalhado da Despesa Fixada por Unidade Orçamentária, Ações, Fonte de Recurso, Modalidade de Aplicação e Elemento de Despesa - Q.D.D.

Classificação Institucional Funcional Programática		Fonte de Recurso/Modalidade de Aplicação/Elemento de Despesa		Esfera	Dotação Orçamentária	%		
02.100	Secretaria da Educação				9.510.687	31		
000416	3390.40	99	Serviços de Tecnologia da Informação e Comunicação-Pessoa Jurídica	Fiscal	5.000	0		
000417	3390.41	99	Contribuições	Fiscal	1.000	0		
000418	3390.47	99	Obrigações Tributárias e Contributivas	Fiscal	5.000	0		
000419	3390.92	99	Despesas de Exercícios Anteriores	Fiscal	20.000	0		
000420	3390.93	99	Indenizações e Restituições	Fiscal	15.000	0		
	4490.00		Aplicações Diretas		100.000	0		
000421	4490.52	99	Equipamentos e Material Permanente	Fiscal	100.000	0		
	Pessoal e Encargos Sociais	Juros e Encargos da Dívida	Outras Despesas Correntes	Investimentos	Inversões Financeiras	Amortização da Dívida	Reserva de Contigência	
Fiscal:	6.397.211		1.480.822	1.632.654			9.510.687	31
Seguridade:							0	0
Tota	6.397.211		1.480.822	1.632.654			9.510.687	31



Prefeitura Municipal de Mãe D'água

Secretaria Municipal de Finanças.

Departamento de Contabilidade - Orçamento-Programa de 2024 - R\$ 1,00

Quadro Detalhado da Despesa Fixada por Unidade Orçamentária, Ações, Fonte de Recurso, Modalidade de Aplicação e Elemento de Despesa - Q.D.D.

Classificação Institucional Funcional Programática			Dotação			
Fonte de Recurso/Modalidade de Aplicação/Elemento de Despesa		Esfera	Orçamentária	%		
02.110	Secretaria de Saúde		3.325.794	11		
10	302	1001	1015 Reforma, Ampliação e Aquisição de Equipamentos para Unidade Ambulatorial	65.450	0	
			Garantir a contrapartida para reformar e ampliar o atendimento da saúde no município, bem como adquirir equipamentos necessários para atender as necessidades da população.			
			15001002 Recursos não Vinculados de Impostos - Saúde	65.450	0	
			4490.00 Aplicações Diretas	65.450	0	
000422	4490.51	99	Obras e Instalações	Seguridade	54.542	0
000423	4490.52	99	Equipamentos e Material Permanente	Seguridade	10.908	0
10	512	1001	1016 Implantação de Melhorias Sanitárias Domiciliares	545.417	2	
			Contribuir para a redução dos índices de mortalidade provocados pela falta ou inadequação das condições de saneamento domiciliar, necessárias à proteção das famílias e à promoção de hábitos higiênicos nos domicílios da zona urbana e rural, com a finalidade de reduzir doenças infecciosas causadas pela má higienização sanitária			
			15001002 Recursos não Vinculados de Impostos - Saúde	21.817	0	
			4490.00 Aplicações Diretas	21.817	0	
000424	4490.51	99	Obras e Instalações	Seguridade	21.817	0
			16360000 Transferências de Convênios e Instrumentos Congêneres vinculados à Saúde	523.600	2	
			4490.00 Aplicações Diretas	523.600	2	
000425	4490.51	99	Obras e Instalações	Seguridade	523.600	2
10	301	1001	1017 Aquisição de Ambulância	212.712	1	
			Adquirir ambulância visando melhorar o atendimento à população			
			15001002 Recursos não Vinculados de Impostos - Saúde	10.908	0	
			4490.00 Aplicações Diretas	10.908	0	
000426	4490.52	99	Equipamentos e Material Permanente	Seguridade	10.908	0
			16210000 Transferências Fundo a Fundo de Recursos do SUS provenientes do Governo Estadual	201.804	1	
			4490.00 Aplicações Diretas	201.804	1	
000427	4490.52	99	Equipamentos e Material Permanente	Seguridade	201.804	1
10	512	1001	1018 Ações de Saneamento Básico	67.271	0	
			Construir e ampliar esgotamentos sanitários e coleta dos esgotos individual ou coletiva; afastamento rápido e seguro dos esgotos, sejam através de fossas ou sistemas de redes coletoras; tratamento e disposição sanitariamente adequada bem como a Elaboração do Plano Municipal de Saneamento Básico o qual traçará diretrizes básicas do que seriam os objetivos, metas, programas, projetos e ações necessárias ao melhoramento das questões de saneamento básico no município.			
			15001002 Recursos não Vinculados de Impostos - Saúde	27.271	0	
			4490.00 Aplicações Diretas	27.271	0	
000428	4490.51	99	Obras e Instalações	Seguridade	27.271	0
			16360000 Transferências de Convênios e Instrumentos Congêneres vinculados à Saúde	40.000	0	
			4490.00 Aplicações Diretas	40.000	0	
000429	4490.51	99	Obras e Instalações	Seguridade	40.000	0
10	301	2001	2041 Manutenção das Atividades da Secretaria de Saúde	2.399.562	8	
			Manter as atividades administrativas da Secretaria de Saúde, através de consórcios, convênios e contratualizações de serviços profissionais prestados para melhorar a qualidade de assistência aos munícipes.			
			15001002 Recursos não Vinculados de Impostos - Saúde	2.190.296	7	
			3190.00 Aplicações Diretas	1.420.999	5	
000430	3190.04	99	Contratação por Tempo Determinado	Seguridade	5.727	0
000431	3190.11	99	Vencimentos e Vantagens Fixas - Pessoal Civil	Seguridade	1.000.000	3
000432	3190.13	99	Obrigações Patronais	Seguridade	402.100	1
000433	3190.16	99	Outras Despesas Variáveis - Pessoal Civil	Seguridade	11.454	0
000434	3190.91	99	Sentenças Judiciais	Seguridade	1.145	0

**Prefeitura Municipal de Mãe D'água**

Secretaria Municipal de Finanças.

Departamento de Contabilidade - Orçamento-Programa de 2024 - R\$ 1,00

Quadro Detalhado da Despesa Fixada por Unidade Orçamentária, Ações, Fonte de Recurso, Modalidade de Aplicação e Elemento de Despesa - Q.D.D.

Classificação Institucional Funcional Programática			Esfera	Dotação Orçamentária	%	
Fonte de Recurso/Modalidade de Aplicação/Elemento de Despesa						
02.110	Secretaria de Saúde			3.325.794	11	
000435	3190.92	99 Despesas de Exercícios Anteriores	Seguridade	573	0	
	3350.00	Transferências a Instituições Privadas sem Fins Lucrativos		2.291	0	
000436	3350.41	99 Contribuições	Seguridade	2.291	0	
	3371.00	Transferências a Consórcios Públicos		1.145	0	
000437	3371.41	99 Contribuições	Seguridade	1.145	0	
	3390.00	Aplicações Diretas		723.596	2	
000438	3390.14	99 Diárias - Civil	Seguridade	201	0	
000439	3390.30	99 Material de Consumo	Seguridade	356.871	1	
000440	3390.32	99 Material, Bem ou Serviço para Distribuição Gratuita	Seguridade	573	0	
000441	3390.33	99 Passagens e Despesas com Locomoção	Seguridade	5.727	0	
000442	3390.35	99 Serviços de Consultoria	Seguridade	573	0	
000443	3390.36	99 Outros Serviços de Terceiros - Pessoa Física	Seguridade	84.006	0	
000444	3390.39	99 Outros Serviços de Terceiros - Pessoa Jurídica	Seguridade	100.578	0	
000445	3390.40	99 Serviços de Tecnologia da Informação e Comunicação-Pessoa Jurídica	Seguridade	28.986	0	
000446	3390.47	99 Obrigações Tributárias e Contributivas	Seguridade	1.152	0	
000447	3390.91	99 Sentenças Judiciais	Seguridade	1.145	0	
000448	3390.92	99 Despesas de Exercícios Anteriores	Seguridade	135.999	0	
000449	3390.93	99 Indenizações e Restituições	Seguridade	7.785	0	
	4490.00	Aplicações Diretas		42.265	0	
000451	4490.52	99 Equipamentos e Material Permanente	Seguridade	25.084	0	
000452	4490.61	99 Aquisição de Imóveis	Seguridade	17.181	0	
	16360000	Transferências de Convênios e Instrumentos Congêneres vinculados à Saúde		209.266	1	
	3390.00	Aplicações Diretas		209.266	1	
000450	3390.93	99 Indenizações e Restituições	Seguridade	209.266	1	
10	302	1001	2042	Manutenção do Laboratório Municipal	35.382	0
				Ofertar logística de resolução dos exames laboratoriais do município		
				15001002 Recursos não Vinculados de Impostos - Saúde	35.382	0
				3190.00 Aplicações Diretas	9.735	0
000453	3190.04	99 Contratação por Tempo Determinado	Seguridade	3.436	0	
000454	3190.11	99 Vencimentos e Vantagens Fixas - Pessoal Civil	Seguridade	3.436	0	
000455	3190.13	99 Obrigações Patronais	Seguridade	1.145	0	
000456	3190.16	99 Outras Despesas Variáveis - Pessoal Civil	Seguridade	1.145	0	
000457	3190.92	99 Despesas de Exercícios Anteriores	Seguridade	573	0	
	3390.00	Aplicações Diretas		23.356	0	
000458	3390.30	99 Material de Consumo	Seguridade	12.619	0	
000459	3390.32	99 Material, Bem ou Serviço para Distribuição Gratuita	Seguridade	573	0	
000460	3390.36	99 Outros Serviços de Terceiros - Pessoa Física	Seguridade	4.811	0	
000461	3390.39	99 Outros Serviços de Terceiros - Pessoa Jurídica	Seguridade	2.672	0	
000462	3390.47	99 Obrigações Tributárias e Contributivas	Seguridade	573	0	
000463	3390.92	99 Despesas de Exercícios Anteriores	Seguridade	963	0	
000464	3390.93	99 Indenizações e Restituições	Seguridade	1.145	0	
	4490.00	Aplicações Diretas		2.291	0	
000465	4490.52	99 Equipamentos e Material Permanente	Seguridade	2.291	0	
		Pessoal e Juros e Outras Encargos Encargos Despesas Inversões Amortização Reserva Sociais da Dívida Correntes Investimentos Financeiras da Dívida de Contigência				
Fiscal:				0	0	
Seguridade:	1.430.734	959.654	935.406	3.325.794	11	
Total:	1.430.734	959.654	935.406	3.325.794	11	



Prefeitura Municipal de Mãe D'água

Secretaria Municipal de Finanças.

Departamento de Contabilidade - Orçamento-Programa de 2024 - R\$ 1,00

Quadro Detalhado da Despesa Fixada por Unidade Orçamentária, Ações, Fonte de Recurso, Modalidade de Aplicação e Elemento de Despesa - Q.D.D.

Classificação Institucional Funcional Programática				Dotação	
Fonte de Recurso/Modalidade de Aplicação/Elemento de Despesa		Esfera		Orçamentária	%
02.120	Fundo Municipal de Saúde			5.315.103	17
10 301 1001 1019	Bloco de Estruturação da Rede de Serviços Públicos de Saúde - Atenção Primária			763.583	2
	Estruturar a rede de atendimento de atenção primária através da aquisição de gabinete odontológico, mobiliário, equipamentos diversos, veículos (ambulância, unidade móvel e outros); construir, reformar, ampliar UBS, Academias de Saúde(com infraestrutura, equipamentos e quadro de pessoal qualificado para a orientação de práticas corporais e atividade física e de lazer e modos de vida saudáveis); ampliar, reformar, construir, prédios públicos da saúde com a finalidade de promover e melhorar o atendimento à população através de ações que envolvam os programas do NASF, SB, SF,PREVINE BRASIL e outros, na sede do município e zona rural, afim de prevenir doenças e reabilitar os enfermos, visando o bom funcionamento de rede de atenção básica da saúde do município.				
	15001002 Recursos não Vinculados de Impostos - Saúde			109.083	0
	4490.00 Aplicações Diretas			109.083	0
000466	4490.51 99 Obras e Instalações	Seguridade		76.358	0
000	4490.52 99 Equipamentos e Material Permanente	Seguridade		32.725	0
	16010000 Transferências Fundo a Fundo de Recursos do SUS provenientes do Governo Federal - Bloco de Estrutura			654.500	2
	4490.00 Aplicações Diretas			654.500	2
000467	4490.51 99 Obras e Instalações	Seguridade		545.417	2
000469	4490.52 99 Equipamentos e Material Permanente	Seguridade		109.083	0
10 302 1001 1020	Bloco de Estruturação da Rede de Serviços Públicos de Saúde - Atenção Especializada			272.709	1
	Estruturar as Unidades de Atenção Especializada através de construção, recuperação, reforma de prédios para atender a saúde da população; construção da base do SAMU; aquisição de equipamentos diversos, mobiliário em geral, etc, objetivando propiciar à população acesso a serviços qualificados, integrando-os aos demais níveis de atenção à saúde como: procedimentos especializados realizados por profissionais médicos, cirurgias ambulatoriais especializadas; procedimentos traumato-ortopédico; ações especializadas em odontologia, patologia clínica, anatomopatologia e citopatologia, radiodiagnóstico, exames ultrassonográficos, diagnose, fisioterapia, terapias especializadas, próteses e órteses, anestesia), entre outras melhorias, objetivando o melhoramento de atendimento à população local.				
	15001002 Recursos não Vinculados de Impostos - Saúde			54.542	0
	4490.00 Aplicações Diretas			54.542	0
000470	4490.51 99 Obras e Instalações	Seguridade		32.725	0
000472	4490.52 99 Equipamentos e Material Permanente	Seguridade		21.817	0
	16010000 Transferências Fundo a Fundo de Recursos do SUS provenientes do Governo Federal - Bloco de Estrutura			218.167	1
	4490.00 Aplicações Diretas			218.167	1
000471	4490.51 99 Obras e Instalações	Seguridade		163.625	1
000473	4490.52 99 Equipamentos e Material Permanente	Seguridade		54.542	0
10 301 1001 2043	Manutenção das Ações de Serviços Públicos de Saúde - Bloco Atenção Primária -RECURSOS PRÓPRIOS			534.174	2
	Gerenciar os recursos financeiros destinados ao desenvolvimento das ações de promoção, proteção e recuperação da saúde, no âmbito da atenção primária favorecendo a efetivação do SUS, aplicando recursos do município				
	15001002 Recursos não Vinculados de Impostos - Saúde			534.174	2
	3190.00 Aplicações Diretas			343.264	1
000474	3190.04 99 Contratação por Tempo Determinado	Seguridade		5.727	0
000475	3190.11 99 Vencimentos e Vantagens Fixas - Pessoal Civil	Seguridade		49.157	0
000476	3190.13 99 Obrigações Patronais	Seguridade		1.718	0
000477	3190.16 99 Outras Despesas Variáveis - Pessoal Civil	Seguridade		285.517	1
000478	3190.92 99 Despesas de Exercícios Anteriores	Seguridade		1.145	0
	3350.00 Transferências a Instituições Privadas sem Fins Lucrativos			573	0
000479	3350.43 99 Subvenções Sociais	Seguridade		573	0
	3390.00 Aplicações Diretas			174.336	1



Prefeitura Municipal de Mãe D'água

Secretaria Municipal de Finanças.

Departamento de Contabilidade - Orçamento-Programa de 2024 - R\$ 1,00

Quadro Detalhado da Despesa Fixada por Unidade Orçamentária, Ações, Fonte de Recurso, Modalidade de Aplicação e Elemento de Despesa - Q.D.D.

Classificação Institucional Funcional Programática			Esfera	Dotação Orçamentária	%	
Fonte de Recurso/Modalidade de Aplicação/Elemento de Despesa						
02.120	Fundo Municipal de Saúde			5.315.103	17	
000480	3390.14	99	Diárias - Civil	Seguridade	573	0
000481	3390.30	99	Material de Consumo	Seguridade	28.635	0
000482	3390.32	99	Material, Bem ou Serviço para Distribuição Gratuita	Seguridade	2.889	0
000483	3390.33	99	Passagens e Despesas com Locomoção	Seguridade	573	0
000484	3390.36	99	Outros Serviços de Terceiros - Pessoa Física	Seguridade	2.291	0
000485	3390.39	99	Outros Serviços de Terceiros - Pessoa Jurídica	Seguridade	118.232	0
000486	3390.40	99	Serviços de Tecnologia da Informação e Comunicação-Pessoa Jurídica	Seguridade	1.145	0
000487	3390.47	99	Obrigações Tributárias e Contributivas	Seguridade	573	0
000488	3390.91	99	Sentenças Judiciais	Seguridade	573	0
000489	3390.92	99	Despesas de Exercícios Anteriores	Seguridade	16.561	0
000490	3390.93	99	Indenizações e Restituições	Seguridade	2.291	0
	4490.00		Aplicações Diretas		16.001	0
000491	4490.51	99	Obras e Instalações	Seguridade	11.454	0
000492	4490.52	99	Equipamentos e Material Permanente	Seguridade	4.547	0
10 303 1001 2044	Manutenção das Ações e Serviços Públicos de Saúde SUS - Bloco da Assistência Farmacêutica				132.865	0
			Manter a farmácia básica, com a finalidade de disponibilizar os medicamentos necessários para manutenção dos serviços de saúde no município			
	16000000		Transferências Fundo a Fundo de Recursos do SUS provenientes do Governo Federal - Bloco de Manutença		132.865	0
	3190.00		Aplicações Diretas		34.362	0
000493	3190.04	99	Contratação por Tempo Determinado	Seguridade	22.908	0
000494	3190.11	99	Vencimentos e Vantagens Fixas - Pessoal Civil	Seguridade	9.163	0
000495	3190.13	99	Obrigações Patronais	Seguridade	2.291	0
	3390.00		Aplicações Diretas		97.358	0
000496	3390.30	99	Material de Consumo	Seguridade	50.397	0
000497	3390.32	99	Material, Bem ou Serviço para Distribuição Gratuita	Seguridade	35.507	0
000498	3390.36	99	Outros Serviços de Terceiros - Pessoa Física	Seguridade	5.727	0
000499	3390.39	99	Outros Serviços de Terceiros - Pessoa Jurídica	Seguridade	5.727	0
	4490.00		Aplicações Diretas		1.145	0
000500	4490.52	99	Equipamentos e Material Permanente	Seguridade	1.145	0
10 305 1001 2045	Manutenção das Ações e Serviços Públicos de Saúde SUS - Bloco Vigilância em Saúde				98.501	0
			Implementar e fortalecer a gestão de vigilância em saúde com o objetivo de prevenir e controlar as doenças infectocontagiosas, adotando um conjunto de ações que proporcione o conhecimento, a detecção ou prevenção de qualquer mudança nos fatores determinantes e condicionantes da saúde individual ou coletiva, com a finalidade de se recomendar e adotar as medidas de prevenção e controle das doenças ou agravos.			
	16000000		Transferências Fundo a Fundo de Recursos do SUS provenientes do Governo Federal - Bloco de Manutença		98.501	0
	3190.00		Aplicações Diretas		92.775	0
000501	3190.04	99	Contratação por Tempo Determinado	Seguridade	1.145	0
000502	3190.11	99	Vencimentos e Vantagens Fixas - Pessoal Civil	Seguridade	91.630	0
	3390.00		Aplicações Diretas		4.581	0
000503	3390.30	99	Material de Consumo	Seguridade	1.145	0
000504	3390.36	99	Outros Serviços de Terceiros - Pessoa Física	Seguridade	1.718	0
000505	3390.39	99	Outros Serviços de Terceiros - Pessoa Jurídica	Seguridade	1.718	0
	4490.00		Aplicações Diretas		1.145	0
000506	4490.52	99	Equipamentos e Material Permanente	Seguridade	1.145	0
10 302 1001 2046	Manutenção das Ações e Serviços Públicos de Saúde SUS - Bloco Atenção Especializada				125.669	0
			Manter a Gestão Plena da Atenção Especializada que compreende um conjunto de ações e serviços ambulatoriais e hospitalares que visam atender os principais problemas de saúde da população, cuja			



Prefeitura Municipal de Mãe D'água

Secretaria Municipal de Finanças.

Departamento de Contabilidade - Orçamento-Programa de 2024 - R\$ 1,00

Quadro Detalhado da Despesa Fixada por Unidade Orçamentária, Ações, Fonte de Recurso, Modalidade de Aplicação e Elemento de Despesa - Q.D.D.

Classificação Institucional Funcional Programática			Dotação	
Fonte de Recurso/Modalidade de Aplicação/Elemento de Despesa		Esfera	Orçamentária	%
02.120	Fundo Municipal de Saúde		5.315.103	17
	prática clínica demande a disponibilidade de profissionais especializados e a utilização de recursos tecnológicos de apoio diagnóstico e terapêutico			
16000000	Transferências Fundo a Fundo de Recursos do SUS provenientes do Governo Federal - Bloco de Manutença		125.669	0
3190.00	Aplicações Diretas		22.908	0
000507	3190.11 99 Vencimentos e Vantagens Fixas - Pessoal Civil	Seguridade	22.908	0
3390.00	Aplicações Diretas		102.761	0
000508	3390.30 99 Material de Consumo	Seguridade	6.872	0
000509	3390.32 99 Material, Bem ou Serviço para Distribuição Gratuita	Seguridade	15.363	0
000510	3390.36 99 Outros Serviços de Terceiros - Pessoa Física	Seguridade	11.454	0
000511	3390.39 99 Outros Serviços de Terceiros - Pessoa Jurídica	Seguridade	67.926	0
000512	3390.47 99 Obrigações Tributárias e Contributivas	Seguridade	573	0
000513	3390.93 99 Indenizações e Restituições	Seguridade	573	0
10 301 1001 2047	Manutenção das Ações e Serviços Públicos de Saúde – Gestão do SUS		38.039	0
	Gerenciar os recursos financeiros destinados ao desenvolvimento das ações, promoção, proteção e recuperação da saúde, adequando aos parâmetros do SUS estimulados pelo MS			
16000000	Transferências Fundo a Fundo de Recursos do SUS provenientes do Governo Federal - Bloco de Manutença		38.039	0
3190.00	Aplicações Diretas		8.017	0
000514	3190.04 99 Contratação por Tempo Determinado	Seguridade	3.436	0
000515	3190.11 99 Vencimentos e Vantagens Fixas - Pessoal Civil	Seguridade	3.436	0
000516	3190.16 99 Outras Despesas Variáveis - Pessoal Civil	Seguridade	1.145	0
3390.00	Aplicações Diretas		25.440	0
000517	3390.14 99 Diárias - Civil	Seguridade	1.145	0
000518	3390.30 99 Material de Consumo	Seguridade	8.017	0
000519	3390.31 99 Premiações Culturais, Artísticas, Científicas, Desportivas e Outras (6)(I)	Seguridade	1.145	0
000520	3390.35 99 Serviços de Consultoria	Seguridade	2.291	0
000521	3390.36 99 Outros Serviços de Terceiros - Pessoa Física	Seguridade	8.017	0
000522	3390.39 99 Outros Serviços de Terceiros - Pessoa Jurídica	Seguridade	245	0
000523	3390.40 99 Serviços de Tecnologia da Informação e Comunicação-Pessoa Jurídica	Seguridade	1.145	0
000524	3390.47 99 Obrigações Tributárias e Contributivas	Seguridade	1.145	0
000525	3390.92 99 Despesas de Exercícios Anteriores	Seguridade	1.145	0
000526	3390.93 99 Indenizações e Restituições	Seguridade	1.145	0
4490.00	Aplicações Diretas		4.582	0
000527	4490.52 99 Equipamentos e Material Permanente	Seguridade	4.582	0
10 301 1001 2048	Manutenção das Ações de Serviços Públicos de Saúde SUS - Bloco Atenção Primária		2.009.297	7
	Manter os Serviços de Atenção Primária, com a missão de trazer a saúde para perto do cidadão e dar ao profissional a especialização necessária a fim de que ele possa exercer seu trabalho com mais qualidade na promoção da saúde e na qualidade de vida do cidadão, junto aos programas NASF (equipe e-Multi), PMAQ, SF, Academia de Saúde, ACS, Saúde Bucal, implantar o programa saúde na Praça, entre outros			
16000000	Transferências Fundo a Fundo de Recursos do SUS provenientes do Governo Federal - Bloco de Manutença		2.009.297	7
3190.00	Aplicações Diretas		1.166.272	4
000528	3190.04 99 Contratação por Tempo Determinado	Seguridade	248.677	1
000529	3190.11 99 Vencimentos e Vantagens Fixas - Pessoal Civil	Seguridade	629.199	2
000530	3190.13 99 Obrigações Patronais	Seguridade	29.353	0
000531	3190.16 99 Outras Despesas Variáveis - Pessoal Civil	Seguridade	258.470	1
000532	3190.92 99 Despesas de Exercícios Anteriores	Seguridade	573	0
3390.00	Aplicações Diretas		814.390	3
000533	3390.14 99 Diárias - Civil	Seguridade	1.145	0
000534	3390.18 99 Auxílio Financeiro a Estudantes	Seguridade	573	0
000535	3390.30 99 Material de Consumo	Seguridade	431.811	1



Prefeitura Municipal de Mãe D'água

Secretaria Municipal de Finanças.

Departamento de Contabilidade - Orçamento-Programa de 2024 - R\$ 1,00

Quadro Detalhado da Despesa Fixada por Unidade Orçamentária, Ações, Fonte de Recurso, Modalidade de Aplicação e Elemento de Despesa - Q.D.D.

Classificação Institucional Funcional Programática				Dotação	
Fonte de Recurso/Modalidade de Aplicação/Elemento de Despesa			Esfera	Orçamentária	%
02.120	Fundo Municipal de Saúde			5.315.103	17
000536	3390.31 99	Premiações Culturais, Artísticas, Científicas, Desportivas e Outras (6)(I)	Seguridade	15.837	0
000537	3390.32 99	Material, Bem ou Serviço para Distribuição Gratuita	Seguridade	4.736	0
000538	3390.36 99	Outros Serviços de Terceiros - Pessoa Física	Seguridade	56.810	0
000539	3390.39 99	Outros Serviços de Terceiros - Pessoa Jurídica	Seguridade	184.895	1
000540	3390.40 99	Serviços de Tecnologia da Informação e Comunicação-Pessoa Jurídica	Seguridade	8.934	0
000541	3390.47 99	Obrigações Tributárias e Contributivas	Seguridade	3.023	0
000542	3390.92 99	Despesas de Exercícios Anteriores	Seguridade	101.052	0
000543	3390.93 99	Indenizações e Restituições	Seguridade	5.574	0
	4490.00	Aplicações Diretas		28.635	0
000544	4490.52 99	Equipamentos e Material Permanente	Seguridade	28.635	0
10 302 1001 2049	Manutenção das Ações e Serviços Públicos de Saúde - Bloco Atenção Especializada - RECURSOS PRÓPRIOS			336.373	1
		Aplicar recursos do município em ações e serviços especializados que visam atender aos principais problemas e agravos de saúde da população, cuja complexidade da assistência na prática clínica demande a disponibilidade de profissionais especializados e a utilização de recursos tecnológicos, para o apoio diagnóstico e tratamento.			
	15001002	Recursos não Vinculados de Impostos - Saúde		336.373	1
	3190.00	Aplicações Diretas		173.493	1
000545	3190.04 99	Contratação por Tempo Determinado	Seguridade	22.945	0
000546	3190.11 99	Vencimentos e Vantagens Fixas - Pessoal Civil	Seguridade	103.072	0
000547	3190.13 99	Obrigações Patronais	Seguridade	45.758	0
000548	3190.16 99	Outras Despesas Variáveis - Pessoal Civil	Seguridade	1.145	0
000549	3190.92 99	Despesas de Exercícios Anteriores	Seguridade	573	0
	3390.00	Aplicações Diretas		161.735	1
000550	3390.14 99	Diárias - Civil	Seguridade	573	0
000551	3390.18 99	Auxílio Financeiro a Estudantes	Seguridade	1.145	0
000552	3390.30 99	Material de Consumo	Seguridade	7.391	0
000553	3390.31 99	Premiações Culturais, Artísticas, Científicas, Desportivas e Outras (6)(I)	Seguridade	1.145	0
000554	3390.32 99	Material, Bem ou Serviço para Distribuição Gratuita	Seguridade	1.145	0
000555	3390.33 99	Passagens e Despesas com Locomoção	Seguridade	5.727	0
000556	3390.36 99	Outros Serviços de Terceiros - Pessoa Física	Seguridade	30.968	0
000557	3390.39 99	Outros Serviços de Terceiros - Pessoa Jurídica	Seguridade	88.709	0
000558	3390.47 99	Obrigações Tributárias e Contributivas	Seguridade	1.145	0
000559	3390.92 99	Despesas de Exercícios Anteriores	Seguridade	4.575	0
000560	3390.93 99	Indenizações e Restituições	Seguridade	19.212	0
	4490.00	Aplicações Diretas		1.145	0
000561	4490.52 99	Equipamentos e Material Permanente	Seguridade	1.145	0
10 305 1001 2050	Manutenção das Ações e Serviços Públicos de Saúde - Bloco Vigilância em Saúde - RECURSOS PRÓPRIOS			21.190	0
		Aplicar recursos do município para implementar e fortalecer a gestão de vigilância em saúde com o objetivo de prevenir e controlar as doenças infectocontagiosas, adotando um conjunto de ações que proporcione o conhecimento, a detecção ou prevenção de qualquer mudança nos fatores determinantes e condicionantes da saúde individual ou coletiva, com a finalidade de se recomendar e adotar as medidas de prevenção e controle das doenças ou agravos			
	15001002	Recursos não Vinculados de Impostos - Saúde		21.190	0
	3190.00	Aplicações Diretas		7.445	0
000562	3190.04 99	Contratação por Tempo Determinado	Seguridade	2.291	0
000563	3190.11 99	Vencimentos e Vantagens Fixas - Pessoal Civil	Seguridade	2.291	0
000564	3190.13 99	Obrigações Patronais	Seguridade	1.145	0
000565	3190.16 99	Outras Despesas Variáveis - Pessoal Civil	Seguridade	573	0
000566	3190.92 99	Despesas de Exercícios Anteriores	Seguridade	1.145	0
	3390.00	Aplicações Diretas		12.600	0



Prefeitura Municipal de Mãe D'água

Secretaria Municipal de Finanças.

Departamento de Contabilidade - Orçamento-Programa de 2024 - R\$ 1,00

Quadro Detalhado da Despesa Fixada por Unidade Orçamentária, Ações, Fonte de Recurso, Modalidade de Aplicação e Elemento de Despesa - Q.D.D.

Classificação Institucional Funcional Programática			Esfera	Dotação Orçamentária	%
Fonte de Recurso/Modalidade de Aplicação/Elemento de Despesa					
02.120	Fundo Municipal de Saúde			5.315.103	17
000567	3390.14	99 Diárias - Civil	Seguridade	1.145	0
000568	3390.30	99 Material de Consumo	Seguridade	2.291	0
000569	3390.31	99 Premiações Culturais, Artísticas, Científicas, Desportivas e Outras (6)(I)	Seguridade	573	0
000570	3390.32	99 Material, Bem ou Serviço para Distribuição Gratuita	Seguridade	573	0
000571	3390.33	99 Passagens e Despesas com Locomoção	Seguridade	573	0
000572	3390.36	99 Outros Serviços de Terceiros - Pessoa Física	Seguridade	2.291	0
000573	3390.39	99 Outros Serviços de Terceiros - Pessoa Jurídica	Seguridade	2.291	0
000574	3390.47	99 Obrigações Tributárias e Contributivas	Seguridade	1.145	0
000575	3390.92	99 Despesas de Exercícios Anteriores	Seguridade	1.145	0
000576	3390.93	99 Indenizações e Restituições	Seguridade	573	0
	4490.00	Aplicações Diretas		1.145	0
000577	4490.52	99 Equipamentos e Material Permanente	Seguridade	1.145	0
10.003	1001	2051 Manutenção das Ações e Serviços Públicos de Saúde - Bloco da Assistência Farmacêutica – RECURSOS PRÓPRIOS		194.528	1
		Manter a farmácia básica, com a finalidade de disponibilizar os medicamentos necessários para manutenção dos serviços de saúde no município			
	15001002	Recursos não Vinculados de Impostos - Saúde		194.528	1
	3190.00	Aplicações Diretas		6.873	0
000578	3190.04	99 Contratação por Tempo Determinado	Seguridade	2.291	0
000579	3190.11	99 Vencimentos e Vantagens Fixas - Pessoal Civil	Seguridade	3.436	0
000580	3190.13	99 Obrigações Patronais	Seguridade	573	0
000581	3190.16	99 Outras Despesas Variáveis - Pessoal Civil	Seguridade	573	0
	3390.00	Aplicações Diretas		186.510	1
000582	3390.30	99 Material de Consumo	Seguridade	177.347	1
000583	3390.32	99 Material, Bem ou Serviço para Distribuição Gratuita	Seguridade	3.436	0
000584	3390.36	99 Outros Serviços de Terceiros - Pessoa Física	Seguridade	2.291	0
000585	3390.39	99 Outros Serviços de Terceiros - Pessoa Jurídica	Seguridade	2.291	0
000586	3390.47	99 Obrigações Tributárias e Contributivas	Seguridade	1.145	0
	4490.00	Aplicações Diretas		1.145	0
000587	4490.52	99 Equipamentos e Material Permanente	Seguridade	1.145	0
10.001	1001	2052 MANUTENÇÃO DAS ATIVIDADES RELATIVAS A PESSOAL DOS AGENTES COMUNITÁRIOS DE SAÚDE - ACS		788.175	3
		MANUTENÇÃO DAS ATIVIDADES DOS AGENTES COMUNITÁRIOS DE SAÚDE - ACS			
	16040000	Transferências provenientes do Governo Federal destinadas ao vencimento dos agentes comunitários de		788.175	3
	3190.00	Aplicações Diretas		788.175	3
000588	3190.04	99 Contratação por Tempo Determinado	Fiscal	105.090	0
000589	3190.11	99 Vencimentos e Vantagens Fixas - Pessoal Civil	Fiscal	525.450	2
000590	3190.13	99 Obrigações Patronais	Fiscal	157.635	1
		Pessoal e Juros e Outras Encargos Encargos Despesas Inversões Amortização Reserva Sociais da Dívida Correntes Investimentos Financeiras da Dívida de Contigência			
Fiscal:	788.175			788.175	3
Seguridade:	1.855.409	1.580.284	1.091.235	4.526.928	15
Total:	2.643.584	1.580.284	1.091.235	5.315.103	17



Prefeitura Municipal de Mãe D'água

Secretaria Municipal de Finanças.

Departamento de Contabilidade - Orçamento-Programa de 2024 - R\$ 1,00

Quadro Detalhado da Despesa Fixada por Unidade Orçamentária, Ações, Fonte de Recurso, Modalidade de Aplicação e Elemento de Despesa - Q.D.D.

Classificação Institucional Funcional Programática				Dotação	%
Fonte de Recurso/Modalidade de Aplicação/Elemento de Despesa		Esfera		Orçamentária	
02.130	Secretaria de Assistência Social			816.185	3
08 244 2001 2053	Manutenção da Secretaria de Assistência Social			405.050	1
	Manter as atividades administrativas da Secretaria visando desenvolver ações estratégicas organizativas que serão implementadas a partir do incentivo e promoção da qualidade de vida dos beneficiários, promover capacitação dos profissionais, bem como dar apoio a outras redes de solidariedade que vise a inclusão social no município; adquirir veículo ou outro meio de transporte para melhorar as ações assistenciais, entre outros benefícios.				
	15001000 Recursos Livres (Ordinário)			405.050	1
	3190.00 Aplicações Diretas			308.054	1
000591	3190.04 99 Contratação por Tempo Determinado	Seguridade		5.727	0
000592	3190.11 99 Vencimentos e Vantagens Fixas - Pessoal Civil	Seguridade		283.695	1
000593	3190.13 99 Obrigações Patronais	Seguridade		5.727	0
000594	3190.16 99 Outras Despesas Variáveis - Pessoal Civil	Seguridade		11.760	0
000595	3190.92 99 Despesas de Exercícios Anteriores	Seguridade		1.145	0
	3350.00 Transferências a Instituições Privadas sem Fins Lucrativos			1.146	0
000596	3350.41 99 Contribuições	Seguridade		573	0
000597	3350.43 99 Subvenções Sociais	Seguridade		573	0
	3390.00 Aplicações Diretas			78.669	0
000598	3390.14 99 Diárias - Civil	Seguridade		1.145	0
000599	3390.30 99 Material de Consumo	Seguridade		1.271	0
000600	3390.32 99 Material, Bem ou Serviço para Distribuição Gratuita	Seguridade		573	0
000601	3390.33 99 Passagens e Despesas com Locomoção	Seguridade		573	0
000602	3390.36 99 Outros Serviços de Terceiros - Pessoa Física	Seguridade		20.947	0
000603	3390.39 99 Outros Serviços de Terceiros - Pessoa Jurídica	Seguridade		9.391	0
000604	3390.40 99 Serviços de Tecnologia da Informação e Comunicação-Pessoa Jurídica	Fiscal		31.527	0
000605	3390.41 99 Contribuições	Seguridade		1.145	0
000606	3390.47 99 Obrigações Tributárias e Contributivas	Seguridade		289	0
000607	3390.92 99 Despesas de Exercícios Anteriores	Seguridade		10.663	0
000608	3390.93 99 Indenizações e Restituições	Seguridade		1.145	0
	4490.00 Aplicações Diretas			17.181	0
000609	4490.51 99 Obras e Instalações	Seguridade		5.727	0
000610	4490.52 99 Equipamentos e Material Permanente	Seguridade		11.454	0
08 243 1003 2054	Manutenção do Conselho Tutelar			188.227	1
	Fiscalizar os direitos das crianças e adolescentes previsto em Lei e dar os encaminhamentos necessários para a solução dos problemas referentes a infância e adolescência				
	15001000 Recursos Livres (Ordinário)			188.227	1
	3190.00 Aplicações Diretas			93.336	0
000611	3190.11 99 Vencimentos e Vantagens Fixas - Pessoal Civil	Seguridade		88.754	0
000612	3190.13 99 Obrigações Patronais	Seguridade		2.291	0
000613	3190.16 99 Outras Despesas Variáveis - Pessoal Civil	Seguridade		2.291	0
	3390.00 Aplicações Diretas			94.318	0
000614	3390.14 99 Diárias - Civil	Seguridade		573	0
000615	3390.30 99 Material de Consumo	Seguridade		80.176	0
000616	3390.36 99 Outros Serviços de Terceiros - Pessoa Física	Seguridade		11.454	0
000617	3390.39 99 Outros Serviços de Terceiros - Pessoa Jurídica	Seguridade		1.542	0
000618	3390.47 99 Obrigações Tributárias e Contributivas	Seguridade		573	0
	4490.00 Aplicações Diretas			573	0
000619	4490.52 99 Equipamentos e Material Permanente	Seguridade		573	0
08 244 1003 2055	Doações Diversas a Pessoas Físicas - Instituída em Lei Municipal			11.454	0
	Assistir as pessoas carentes com doação de materiais e ajudas diversas tais como: documentos civis, cestas básicas, auxílio maternidade, auxílio funeral, auxílio emergencial (alimentação, vestuário, moradia em casos de calamidade pública) e outras.				



Prefeitura Municipal de Mãe D'água

Secretaria Municipal de Finanças.

Departamento de Contabilidade - Orçamento-Programa de 2024 - R\$ 1,00

Quadro Detalhado da Despesa Fixada por Unidade Orçamentária, Ações, Fonte de Recurso, Modalidade de Aplicação e Elemento de Despesa - Q.D.D.

Classificação Institucional Funcional Programática		Esfera	Dotação Orçamentária	%
Fonte de Recurso/Modalidade de Aplicação/Elemento de Despesa				
02.130	Secretaria de Assistência Social		816.185	3
	15001000 Recursos Livres (Ordinário)		11.454	0
	3390.00 Aplicações Diretas		11.454	0
000620	3390.32 99 Material, Bem ou Serviço para Distribuição Gratuita	Seguridade	5.727	0
000621	3390.48 99 Outros Auxílios Financeiros a Pessoas Físicas	Seguridade	5.727	0
08 243 1003 2056	Manutenção do Fundo Municipal dos Direitos da Criança e do Adolescente-FMDCA		6.300	0
	Manter o Fundo Municipal dos Direitos da Criança e do Adolescente			
	15001000 Recursos Livres (Ordinário)		6.300	0
	3390.00 Aplicações Diretas		6.300	0
000622	3390.30 99 Material de Consumo	Seguridade	2.291	0
000623	3390.32 99 Material, Bem ou Serviço para Distribuição Gratuita	Seguridade	573	0
000624	3390.33 99 Passagens e Despesas com Locomoção	Seguridade	573	0
000625	3390.36 99 Outros Serviços de Terceiros - Pessoa Física	Seguridade	1.145	0
000626	3390.39 99 Outros Serviços de Terceiros - Pessoa Jurídica	Seguridade	1.145	0
000627	3390.93 99 Indenizações e Restituições	Seguridade	573	0
08 241 1003 2057	Manutenção do Fundo Municipal dos Direitos do Idoso		5.154	0
	Manter o Fundo Municipal dos Direitos do Idoso			
	15001000 Recursos Livres (Ordinário)		5.154	0
	3390.00 Aplicações Diretas		5.154	0
000628	3390.30 99 Material de Consumo	Seguridade	1.145	0
000629	3390.32 99 Material, Bem ou Serviço para Distribuição Gratuita	Seguridade	573	0
000630	3390.33 99 Passagens e Despesas com Locomoção	Seguridade	573	0
000631	3390.36 99 Outros Serviços de Terceiros - Pessoa Física	Seguridade	1.145	0
000632	3390.39 99 Outros Serviços de Terceiros - Pessoa Jurídica	Seguridade	1.145	0
000633	3390.93 99 Indenizações e Restituições	Seguridade	573	0
08 243 1003 2058	MANUTENÇÃO DO CONSELHO DE SEGURANÇA ALIMENTAR E NUTRIRICIONAL ATUAR NA DEFESA, PROMOÇÃO E NA GARANTIA DOS DIREITOS HUMANOS À ALIMENTAÇÃO ADEQUADA E SUSTENTÁVEL INDEPENDENTEMENTE A SUA IDADE E CONDIÇÃO SOCIAL.		100.000	0
	15001000 Recursos Livres (Ordinário)		100.000	0
	3190.00 Aplicações Diretas		45.000	0
000634	3190.04 99 Contratação por Tempo Determinado	Fiscal	20.000	0
000635	3190.11 99 Vencimentos e Vantagens Fixas - Pessoal Civil	Fiscal	25.000	0
	3390.00 Aplicações Diretas		50.000	0
000636	3390.30 99 Material de Consumo	Fiscal	20.000	0
000637	3390.32 99 Material, Bem ou Serviço para Distribuição Gratuita	Fiscal	30.000	0
	4490.00 Aplicações Diretas		5.000	0
000638	4490.52 99 Equipamentos e Material Permanente	Fiscal	5.000	0
08 244 1003 2059	MANUTENÇÃO DAS ATIVIDADES DA CASA DOS CONSELHOS TEM COMO OBJETIVO PREPARAR TODOS OS CONSELHOS MUNICIPAIS DENTRO DAS POLÍTICAS PÚBLICAS NA PARTICIPAÇÃO DE UMA CIDADANIA.		50.000	0
	15001000 Recursos Livres (Ordinário)		50.000	0
	3190.00 Aplicações Diretas		20.000	0
000639	3190.11 99 Vencimentos e Vantagens Fixas - Pessoal Civil	Fiscal	20.000	0
	3390.00 Aplicações Diretas		28.000	0
000640	3390.04 99 Contratação por Tempo Determinado	Fiscal	15.000	0
000641	3390.14 99 Diárias - Civil	Fiscal	2.000	0
000642	3390.30 99 Material de Consumo	Fiscal	5.000	0
000643	3390.36 99 Outros Serviços de Terceiros - Pessoa Física	Fiscal	3.000	0
000644	3390.39 99 Outros Serviços de Terceiros - Pessoa Jurídica	Fiscal	3.000	0

**Prefeitura Municipal de Mãe D'água**

Secretaria Municipal de Finanças.

Departamento de Contabilidade - Orçamento-Programa de 2024 - R\$ 1,00

Quadro Detalhado da Despesa Fixada por Unidade Orçamentária, Ações, Fonte de Recurso, Modalidade de Aplicação e Elemento de Despesa - Q.D.D.

Classificação Institucional Funcional Programática		Esfera	Dotação Orçamentária	%				
Fonte de Recurso/Modalidade de Aplicação/Elemento de Despesa								
02.130	Secretaria de Assistência Social		816.185	3				
	4490.00 Aplicações Diretas		2.000	0				
000645	4490.52 99 Equipamentos e Material Permanente	Fiscal	2.000	0				
24 244 1003 2060	MANUTENÇÃO DO CONSELHO DA PESSOA COM DEFICIÊNCIA		50.000	0				
	ÓRGÃO COLEGIADO DE CARÁTER PERMANENTE QUE TEM POR FINALIDADE A FORMULAÇÃO DE ESTRATÉGIAS E CONTROLE SOCIAL DA EXECUÇÃO DA AÇ~OES E POLÍTICAS VOLTADAS ÀS PESSOAS COM DEFICIÊNCIA.							
	15001000 Recursos Livres (Ordinário)		50.000	0				
	3190.00 Aplicações Diretas		35.000	0				
000646	3190.04 99 Contratação por Tempo Determinado	Fiscal	15.000	0				
000647	3190.11 99 Vencimentos e Vantagens Fixas - Pessoal Civil	Fiscal	20.000	0				
	3390.00 Aplicações Diretas		13.000	0				
000648	3390.30 99 Material de Consumo	Fiscal	5.000	0				
000649	3390.32 99 Material, Bem ou Serviço para Distribuição Gratuita	Fiscal	3.000	0				
000650	3390.36 99 Outros Serviços de Terceiros - Pessoa Física	Fiscal	2.000	0				
000651	3390.39 99 Outros Serviços de Terceiros - Pessoa Jurídica	Fiscal	3.000	0				
	4490.00 Aplicações Diretas		2.000	0				
000652	4490.52 99 Equipamentos e Material Permanente	Fiscal	2.000	0				
	Pessoal e Encargos Sociais	Juros e Encargos da Dívida	Outras Despesas Correntes	Investimentos	Inversões Financeiras	Amortização da Dívida	Reserva de Contigência	
Fiscal:	100.000		122.527	9.000			231.527	1
Seguridade:	401.390		165.514	17.754			584.658	2
Total:	501.390		288.041	26.754			816.185	3

**Prefeitura Municipal de Mãe D'água**

Secretaria Municipal de Finanças.

Departamento de Contabilidade - Orçamento-Programa de 2024 - R\$ 1,00

Quadro Detalhado da Despesa Fixada por Unidade Orçamentária, Ações, Fonte de Recurso, Modalidade de Aplicação e Elemento de Despesa - Q.D.D.

Classificação Institucional Funcional Programática				Dotação	
Fonte de Recurso/Modalidade de Aplicação/Elemento de Despesa			Esfera	Orçamentária	%
02.140	Fundo Municipal de Assistência Social			1.758.994	6
08 244 1003 1021	Estruturação da Rede de Serv.Socioassistenciais de Prot.Social-Const.de CRAS,CREAS e Afins			698.133	2
	Estruturar a rede de serviços da proteção social básica e especial, por meio da construção de equipamentos públicos; ampliação, reforma e melhorias da infraestrutura de unidades públicas estatais, seguindo as normativas do SUAS e legislação complementar, podendo ainda adquirir equipamentos, modernização tecnológica, dentre outros, tendo em vista a necessidade de aprimorar o atendimento nas unidades de proteção social básica e especial reordenando-as de modo a se adequarem aos parâmetros exigidos pelas normativas legais específicas				
	15001000 Recursos Livres (Ordinário)			43.633	0
	4490.00 Aplicações Diretas			43.633	0
000653 4490.51 99	Obras e Instalações	Seguridade		32.725	0
000656 4490.52 99	Equipamentos e Material Permanente	Seguridade		10.908	0
	16600000 Transferência de Recursos do Fundo Nacional de Assistência Social - FNAS			327.250	1
	4490.00 Aplicações Diretas			327.250	1
000654 4490.51 99	Obras e Instalações	Seguridade		218.167	1
000657 4490.52 99	Equipamentos e Material Permanente	Seguridade		109.083	0
	16650000 Transferências de Convênios e Instrumentos Congêneres vinculados à Assistência Social			327.250	1
	4490.00 Aplicações Diretas			327.250	1
000655 4490.51 99	Obras e Instalações	Seguridade		218.167	1
000658 4490.52 99	Equipamentos e Material Permanente	Seguridade		109.083	0
08 244 1003 2061	Manutenção de Benefícios Eventuais			124.779	0
	Assistir cidadãos e as famílias por meio dos benefícios eventuais da Política de Assistência Social, de caráter suplementar e provisório, em virtude de nascimento, morte, situações de vulnerabilidade temporária e de calamidade pública, assegurados pela Lei Nº 8.742, de 07 de dezembro de 1993, Lei Orgânica de Assistência Social - LOAS, alterada pela Lei Nº 12.435, de 06 de julho de 2011, Lei Municipal 472 de 05/09/2017 e integram organicamente as garantias do Sistema Unico de Assistência Social - SUAS.				
	15001000 Recursos Livres (Ordinário)			124.779	0
	3390.00 Aplicações Diretas			124.779	0
000659 3390.32 99	Material, Bem ou Serviço para Distribuição Gratuita	Seguridade		123.863	0
000660 3390.48 99	Outros Auxílios Financeiros a Pessoas Físicas	Seguridade		916	0
08 _44 1003 2062	Fundo Municipal de Assistência Social/FMAS-Co-Financiamento Municipal dos Serviços Programas e Projetos do SUAS			405.610	1
	Aplicar recursos do município para manter as atividades socioassistenciais dos serviços, programase projetos do SUAS				
	15001000 Recursos Livres (Ordinário)			405.610	1
	3190.00 Aplicações Diretas			273.079	1
000661 3190.04 99	Contratação por Tempo Determinado	Seguridade		137.738	0
000662 3190.11 99	Vencimentos e Vantagens Fixas - Pessoal Civil	Seguridade		131.333	0
000663 3190.13 99	Obrigações Patronais	Seguridade		1.718	0
000664 3190.16 99	Outras Despesas Variáveis - Pessoal Civil	Seguridade		1.145	0
000665 3190.92 99	Despesas de Exercícios Anteriores	Seguridade		1.145	0
	3390.00 Aplicações Diretas			124.399	0
000666 3390.14 99	Diárias - Civil	Seguridade		1.145	0
000667 3390.30 99	Material de Consumo	Seguridade		19.940	0
000668 3390.32 99	Material, Bem ou Serviço para Distribuição Gratuita	Seguridade		1.145	0
000669 3390.33 99	Passagens e Despesas com Locomoção	Seguridade		1.145	0
000670 3390.35 99	Serviços de Consultoria	Seguridade		30.238	0
000671 3390.36 99	Outros Serviços de Terceiros - Pessoa Física	Seguridade		31.479	0
000672 3390.39 99	Outros Serviços de Terceiros - Pessoa Jurídica	Seguridade		5.780	0
000673 3390.40 99	Serviços de Tecnologia da Informação e Comunicação-Pessoa Jurídica	Seguridade		32.285	0
	Despesas de Exercícios Anteriores				0



Prefeitura Municipal de Mãe D'água

Secretaria Municipal de Finanças.

Departamento de Contabilidade - Orçamento-Programa de 2024 - R\$ 1,00

Quadro Detalhado da Despesa Fixada por Unidade Orçamentária, Ações, Fonte de Recurso, Modalidade de Aplicação e Elemento de Despesa - Q.D.D.

Classificação Institucional Funcional Programática			Dotação	
Fonte de Recurso/Modalidade de Aplicação/Elemento de Despesa		Esfera	Orçamentária	%
02.140	Fundo Municipal de Assistência Social		1.758.994	6
000674	3390.92 99	Seguridade	936	
000675	3390.93 99 Indenizações e Restituições	Seguridade	306	0
	4490.00 Aplicações Diretas		8.132	0
000676	4490.52 99 Equipamentos e Material Permanente	Seguridade	8.132	0
08 244 1003 2063	Manutenção das Atividades do Bloco da Proteção Social Básica - CRAS/PAIF e SCFV		103.891	0
	Prevenir situações de risco por meio do desenvolvimento de potencialidades e aquisições, e o fortalecimento de vínculos familiares e comunitários, voltados à população que vive em situação de vulnerabilidade social decorrente da pobreza, privação (ausência de renda, precário ou nulo acesso aos serviços públicos, dentre outros) e, ou, fragilização de vínculos afetivos, relacionais e de pertencimento social, bem como a manutenção dos serviços ofertados ou referenciados pelos Centros de Referência da Assistência Social - CRAS, considerando a rede existente, entre eles o PAIF, o SCFV para todos os ciclos da vida e o serviço no domicílio para as pessoas com deficiência e idosas.			
	16600000 Transferência de Recursos do Fundo Nacional de Assistência Social - FNAS		103.891	0
	3190.00 Aplicações Diretas		50.920	0
000677	3190.04 99 Contratação por Tempo Determinado	Seguridade	14.203	0
000678	3190.11 99 Vencimentos e Vantagens Fixas - Pessoal Civil	Seguridade	33.282	0
000679	3190.13 99 Obrigações Patronais	Seguridade	1.145	0
000680	3190.16 99 Outras Despesas Variáveis - Pessoal Civil	Seguridade	1.145	0
000681	3190.92 99 Despesas de Exercícios Anteriores	Seguridade	1.145	0
	3350.00 Transferências a Instituições Privadas sem Fins Lucrativos		573	0
000682	3350.41 99 Contribuições	Seguridade	573	0
	3390.00 Aplicações Diretas		46.671	0
000683	3390.14 99 Diárias - Civil	Seguridade	2.291	0
000684	3390.30 99 Material de Consumo	Seguridade	8.654	0
000685	3390.32 99 Material, Bem ou Serviço para Distribuição Gratuita	Seguridade	1.145	0
000686	3390.35 99 Serviços de Consultoria	Seguridade	1.145	0
000687	3390.36 99 Outros Serviços de Terceiros - Pessoa Física	Seguridade	19.096	0
000688	3390.39 99 Outros Serviços de Terceiros - Pessoa Jurídica	Seguridade	177	0
000689	3390.40 99 Serviços de Tecnologia da Informação e Comunicação-Pessoa Jurídica	Seguridade	2.443	0
000690	3390.47 99 Obrigações Tributárias e Contributivas	Seguridade	1.145	0
000691	3390.92 99 Despesas de Exercícios Anteriores	Seguridade	8.284	0
000692	3390.93 99 Indenizações e Restituições	Seguridade	2.291	0
	4490.00 Aplicações Diretas		5.727	0
000693	4490.52 99 Equipamentos e Material Permanente	Seguridade	5.727	0
08 244 1003 2064	Manutenção das Atividades do Bloco de Financiamento da Gestão do Programa Bolsa Família e Cadastro Único-IGD PBF		32.289	0
	Incentivar as ações de aprimoramento da qualidade da gestão do programa Bolsa Família e cadastro Único em âmbito local, contribuindo para que o município execute as ações que estão sob sua responsabilidade, além do desenvolvimento de projetos de Inclusão Produtiva.			
	16600000 Transferência de Recursos do Fundo Nacional de Assistência Social - FNAS		32.289	0
	3190.00 Aplicações Diretas		2.291	0
000694	3190.04 99 Contratação por Tempo Determinado	Seguridade	1.145	0
000695	3190.16 99 Outras Despesas Variáveis - Pessoal Civil	Seguridade	573	0
000696	3190.92 99 Despesas de Exercícios Anteriores	Seguridade	573	0
	3390.00 Aplicações Diretas		28.853	0
000697	3390.14 99 Diárias - Civil	Seguridade	573	0
000698	3390.30 99 Material de Consumo	Seguridade	880	0
000699	3390.33 99 Passagens e Despesas com Locomoção	Seguridade	573	0
000700	3390.35 99 Serviços de Consultoria	Seguridade	13.745	0
000701	3390.36 99 Outros Serviços de Terceiros - Pessoa Física	Seguridade	4.723	0
000702	3390.39 99 Outros Serviços de Terceiros - Pessoa Jurídica	Seguridade	3.235	0



Prefeitura Municipal de Mãe D'água

Secretaria Municipal de Finanças.

Departamento de Contabilidade - Orçamento-Programa de 2024 - R\$ 1,00

Quadro Detalhado da Despesa Fixada por Unidade Orçamentária, Ações, Fonte de Recurso, Modalidade de Aplicação e Elemento de Despesa - Q.D.D.

Classificação Institucional Funcional Programática			Esfera	Dotação Orçamentária	%
Fonte de Recurso/Modalidade de Aplicação/Elemento de Despesa					
02.140	Fundo Municipal de Assistência Social			1.758.994	6
000703	3390.40	99 Serviços de Tecnologia da Informação e Comunicação-Pessoa Jurídica	Seguridade	4.551	0
000704	3390.47	99 Obrigações Tributárias e Contributivas	Seguridade	573	0
	4490.00	Aplicações Diretas		1.145	0
000705	4490.52	99 Equipamentos e Material Permanente	Seguridade	1.145	0
08 244 1003 2065	Manutenção de Outros Programas, Projetos, Benefícios e Serviços Socioassistenciais do FNAS			56.472	0
		Atender outros programas, projetos, benefícios e serviços socioassistenciais proporcionando recursos e meios para financiamento das ações da política Pública de Assistência Social.			
	16600000	Transferência de Recursos do Fundo Nacional de Assistência Social - FNAS		56.472	0
	3190.00	Aplicações Diretas		9.737	0
000706	3190.04	99 Contratação por Tempo Determinado	Seguridade	3.436	0
000707	3190.11	99 Vencimentos e Vantagens Fixas - Pessoal Civil	Seguridade	4.582	0
000708	3190.13	99 Obrigações Patronais	Seguridade	573	0
000709	3190.16	99 Outras Despesas Variáveis - Pessoal Civil	Seguridade	573	0
000710	3190.92	99 Despesas de Exercícios Anteriores	Seguridade	573	0
	3390.00	Aplicações Diretas		43.299	0
000711	3390.04	99 Contratação por Tempo Determinado	Seguridade	573	0
000712	3390.14	99 Diárias - Civil	Seguridade	573	0
000713	3390.30	99 Material de Consumo	Seguridade	11.454	0
000714	3390.32	99 Material, Bem ou Serviço para Distribuição Gratuita	Seguridade	2.291	0
000715	3390.33	99 Passagens e Despesas com Locomoção	Seguridade	2.291	0
000716	3390.35	99 Serviços de Consultoria	Seguridade	17.181	0
000717	3390.36	99 Outros Serviços de Terceiros - Pessoa Física	Seguridade	4.009	0
000718	3390.39	99 Outros Serviços de Terceiros - Pessoa Jurídica	Seguridade	3.436	0
000719	3390.48	99 Outros Auxílios Financeiros a Pessoas Físicas	Seguridade	573	0
000720	3390.92	99 Despesas de Exercícios Anteriores	Seguridade	345	0
000721	3390.93	99 Indenizações e Restituições	Seguridade	573	0
	4490.00	Aplicações Diretas		3.436	0
000722	4490.52	99 Equipamentos e Material Permanente	Seguridade	3.436	0
08 244 1003 2066	Manutenção das Atividades do Bloco da Proteção Social Especial de Média e Alta Complexidade			40.483	0
		Ofertar proteção social integral de Média e/ou Alta Complexidade, a famílias e indivíduos em situação de risco pessoal e social com direitos violados, que tenham ou não vínculos familiares e comunitários rompidos ou extremamente fragilizados por meio de serviços de acompanhamento especializado ofertados ou referenciados pelos Centros de Referência Especializados da Assistência Social - CREAS, considerando a rede existente em 2018, entre eles o PAEFI, Medidas Sócio Educativa- MSE, Abordagem Social, entre outros, bem como por meio de serviços que garantam o acolhimento institucional com privacidade, o fortalecimento de vínculos familiares e/ou comunitário e o desenvolvimento das pessoas atendidas.			
	16600000	Transferência de Recursos do Fundo Nacional de Assistência Social - FNAS		40.483	0
	3190.00	Aplicações Diretas		16.315	0
000723	3190.04	99 Contratação por Tempo Determinado	Seguridade	2.291	0
000724	3190.11	99 Vencimentos e Vantagens Fixas - Pessoal Civil	Seguridade	12.878	0
000725	3190.13	99 Obrigações Patronais	Seguridade	573	0
000726	3190.92	99 Despesas de Exercícios Anteriores	Seguridade	573	0
	3390.00	Aplicações Diretas		23.023	0
000727	3390.14	99 Diárias - Civil	Seguridade	573	0
000728	3390.30	99 Material de Consumo	Seguridade	1.061	0
000729	3390.36	99 Outros Serviços de Terceiros - Pessoa Física	Seguridade	11.103	0
000730	3390.39	99 Outros Serviços de Terceiros - Pessoa Jurídica	Seguridade	4.276	0
000731	3390.40	99 Serviços de Tecnologia da Informação e Comunicação-Pessoa Jurídica	Seguridade	573	0
000732	3390.47	99 Obrigações Tributárias e Contributivas	Seguridade	573	0



Prefeitura Municipal de Mãe D'água

Secretaria Municipal de Finanças.

Departamento de Contabilidade - Orçamento-Programa de 2024 - R\$ 1,00

Quadro Detalhado da Despesa Fixada por Unidade Orçamentária, Ações, Fonte de Recurso, Modalidade de Aplicação e Elemento de Despesa - Q.D.D.

Classificação Institucional Funcional Programática			Esfera	Dotação Orçamentária	%
Fonte de Recurso/Modalidade de Aplicação/Elemento de Despesa					
02.140	Fundo Municipal de Assistência Social			1.758.994	6
000733	3390.92 99	Despesas de Exercícios Anteriores	Seguridade	3.719	0
000734	3390.93 99	Indenizações e Restituições	Seguridade	1.145	0
	4490.00	Aplicações Diretas		1.145	0
000735	4490.52 99	Equipamentos e Material Permanente	Seguridade	1.145	0
08 244 1003 2067	Fortalecimento do Controle Social - Manutenção do Conselho Municipal de Assistência Social/CMAS - IGD SUAS e IGD PBF (Mínimo de 3%)			3.438	0
	Fortalecer o Controle Social e a participação da sociedade proporcionando ao CMAS condições de gestão com vistas ao exercício do controle social da Política Municipal de Assistência Social e no desempenho das funções de normatizar, disciplinar, acompanhar, avaliar e fiscalizar a qualidade dos serviços prestados pela rede socioassistencial, bem como a realização da Conferência Municipal de Assistência Social e Capacitação para Conselheiros de Assistência Social				
	16600000	Transferência de Recursos do Fundo Nacional de Assistência Social - FNAS		3.438	0
	3390.00	Aplicações Diretas		2.865	0
000736	3390.14 99	Diárias - Civil	Seguridade	573	0
000737	3390.30 99	Material de Consumo	Seguridade	573	0
000738	3390.33 99	Passagens e Despesas com Locomoção	Seguridade	573	0
000739	3390.36 99	Outros Serviços de Terceiros - Pessoa Física	Seguridade	573	0
000740	3390.39 99	Outros Serviços de Terceiros - Pessoa Jurídica	Seguridade	573	0
	4490.00	Aplicações Diretas		573	0
000741	4490.52 99	Equipamentos e Material Permanente	Seguridade	573	0
08 244 1003 2068	Fundo Estadual de Assistência Social/FEAS - Co-Financiamento Estadual dos Serviços Socioassistenciais do SUAS ofertados ou Referenciados ao CRAS, CREAS e Benefícios Eventuais			43.526	0
	Manter as atividades dos serviços socioassistenciais do SUAS ofertados ou referenciados ao CRAS, CREAS, SCFV e Benefícios Eventuais que visa assistir cidadãos e as famílias por meio dos benefícios eventuais da Política de Assistência Social, de caráter suplementar e provisório, em virtude de nascimento, morte, situações de vulnerabilidade temporária e de calamidade pública, assegurados pela Lei Nº 8.742, de 07 de dezembro de 1993, Lei Orgânica de Assistência Social - LOAS, alterada pela Lei Nº 12.435, de 06 de julho de 2011, e integram organicamente as garantias do Sistema Único de Assistência Social - SUAS.				
	16600000	Transferência de Recursos do Fundo Nacional de Assistência Social - FNAS		43.526	0
	3390.00	Aplicações Diretas		37.799	0
000742	3390.30 99	Material de Consumo	Seguridade	17.181	0
000743	3390.32 99	Material, Bem ou Serviço para Distribuição Gratuita	Seguridade	2.291	0
000744	3390.36 99	Outros Serviços de Terceiros - Pessoa Física	Seguridade	2.291	0
000745	3390.39 99	Outros Serviços de Terceiros - Pessoa Jurídica	Seguridade	13.745	0
000746	3390.48 99	Outros Auxílios Financeiros a Pessoas Físicas	Seguridade	2.291	0
	4490.00	Aplicações Diretas		5.727	0
000747	4490.52 99	Equipamentos e Material Permanente	Seguridade	5.727	0
08 244 1003 2069	Manutenção das Atividades do Bloco de Financiamento da Gestão Descentralizada do SUAS (IGD SUAS)			23.029	0
	Avaliar a qualidade da gestão descentralizada dos serviços, programas, projetos e benefícios socioassistenciais, bem como da articulação intersetorial no âmbito municipal, possibilitando a vigilância social, a organização do SUAS, a capacitação permanente de Trabalhadores, o monitoramento e a avaliação, entre outros com vistas a produção de dados para que a Política Pública de Assistência Social seja efetivada e a qualidade de gestão				
	16600000	Transferência de Recursos do Fundo Nacional de Assistência Social - FNAS		23.029	0
	3390.00	Aplicações Diretas		18.383	0
000748	3390.14 99	Diárias - Civil	Seguridade	2.291	0
000749	3390.30 99	Material de Consumo	Seguridade	2.291	0
000750	3390.35 99	Serviços de Consultoria	Seguridade	8.017	0
000751	3390.36 99	Outros Serviços de Terceiros - Pessoa Física	Seguridade	2.291	0



Prefeitura Municipal de Mãe D'água

Secretaria Municipal de Finanças.

Departamento de Contabilidade - Orçamento-Programa de 2024 - R\$ 1,00

Quadro Detalhado da Despesa Fixada por Unidade Orçamentária, Ações, Fonte de Recurso, Modalidade de Aplicação e Elemento de Despesa - Q.D.D.

Classificação Institucional Funcional Programática		Esfera	Dotação Orçamentária	%
Fonte de Recurso/Modalidade de Aplicação/Elemento de Despesa				
02.140	Fundo Municipal de Assistência Social		1.758.994	6
	15001000 Recursos Livres (Ordinário)		17.754	0
	3190.00 Aplicações Diretas		2.863	0
000777	3190.04 99 Contratação por Tempo Determinado	Seguridade	1.145	0
000780	3190.11 99 Vencimentos e Vantagens Fixas - Pessoal Civil	Seguridade	1.145	0
000783	3190.13 99 Obrigações Patronais	Seguridade	573	0
	3390.00 Aplicações Diretas		12.600	0
000786	3390.14 99 Diárias - Civil	Seguridade	573	0
000789	3390.30 99 Material de Consumo	Seguridade	1.718	0
000792	3390.32 99 Material, Bem ou Serviço para Distribuição Gratuita	Seguridade	2.291	0
000795	3390.33 99 Passagens e Despesas com Locomoção	Seguridade	573	0
000797	3390.36 99 Outros Serviços de Terceiros - Pessoa Física	Seguridade	2.291	0
000800	3390.39 99 Outros Serviços de Terceiros - Pessoa Jurídica	Seguridade	2.291	0
000803	3390.47 99 Obrigações Tributárias e Contributivas	Seguridade	573	0
000806	3390.92 99 Despesas de Exercícios Anteriores	Seguridade	1.145	0
000809	3390.93 99 Indenizações e Restituições	Seguridade	1.145	0
	4490.00 Aplicações Diretas		2.291	0
000812	4490.52 99 Equipamentos e Material Permanente	Seguridade	2.291	0
	16600000 Transferência de Recursos do Fundo Nacional de Assistência Social - FNAS		18.899	0
	3190.00 Aplicações Diretas		4.581	0
000778	3190.04 99 Contratação por Tempo Determinado	Seguridade	1.718	0
000781	3190.11 99 Vencimentos e Vantagens Fixas - Pessoal Civil	Seguridade	1.718	0
000784	3190.13 99 Obrigações Patronais	Seguridade	1.145	0
	3390.00 Aplicações Diretas		12.027	0
000787	3390.14 99 Diárias - Civil	Seguridade	573	0
000790	3390.30 99 Material de Consumo	Seguridade	1.145	0
000793	3390.32 99 Material, Bem ou Serviço para Distribuição Gratuita	Seguridade	2.291	0
000796	3390.33 99 Passagens e Despesas com Locomoção	Seguridade	573	0
000798	3390.36 99 Outros Serviços de Terceiros - Pessoa Física	Seguridade	2.291	0
000801	3390.39 99 Outros Serviços de Terceiros - Pessoa Jurídica	Seguridade	2.291	0
000804	3390.47 99 Obrigações Tributárias e Contributivas	Seguridade	573	0
000807	3390.92 99 Despesas de Exercícios Anteriores	Seguridade	1.145	0
000810	3390.93 99 Indenizações e Restituições	Seguridade	1.145	0
	4490.00 Aplicações Diretas		2.291	0
000813	4490.52 99 Equipamentos e Material Permanente	Seguridade	2.291	0
	18990000 Outros Recursos Vinculados		43.522	0
	3190.00 Aplicações Diretas		8.017	0
000779	3190.04 99 Contratação por Tempo Determinado	Seguridade	3.436	0
000782	3190.11 99 Vencimentos e Vantagens Fixas - Pessoal Civil	Seguridade	3.436	0
000785	3190.13 99 Obrigações Patronais	Seguridade	1.145	0
	3390.00 Aplicações Diretas		29.778	0
000788	3390.14 99 Diárias - Civil	Seguridade	1.145	0
000791	3390.30 99 Material de Consumo	Seguridade	8.017	0
000794	3390.32 99 Material, Bem ou Serviço para Distribuição Gratuita	Seguridade	9.163	0
000799	3390.36 99 Outros Serviços de Terceiros - Pessoa Física	Seguridade	6.299	0
000802	3390.39 99 Outros Serviços de Terceiros - Pessoa Jurídica	Seguridade	2.291	0
000805	3390.47 99 Obrigações Tributárias e Contributivas	Seguridade	573	0
000808	3390.92 99 Despesas de Exercícios Anteriores	Seguridade	1.145	0
000811	3390.93 99 Indenizações e Restituições	Seguridade	1.145	0
	4490.00 Aplicações Diretas		5.727	0
000814	4490.52 99 Equipamentos e Material Permanente	Seguridade	5.727	0



Prefeitura Municipal de Mãe D'água

Secretaria Municipal de Finanças.

Departamento de Contabilidade - Orçamento-Programa de 2024 - R\$ 1,00

Quadro Detalhado da Despesa Fixada por Unidade Orçamentária, Ações, Fonte de Recurso, Modalidade de Aplicação e Elemento de Despesa - Q.D.D.

Classificação Institucional Funcional Programática							Dotação		
Fonte de Recurso/Modalidade de Aplicação/Elemento de Despesa							Orçamentária	%	
02.140	Fundo Municipal de Assistência Social						1.758.994	6	
		Pessoal e Encargos Sociais	Juros e Encargos da Dívida	Outras Despesas Correntes	Investimentos	Inversões Financeiras	Amortização da Dívida	Reserva de Contigência	
Fiscal:									0 0
Seguridade:	446.580			565.270	747.144				1.758.994 6
Total:	446.580			565.270	747.144				1.758.994 6




Prefeitura Municipal de Mãe D'água

Secretaria Municipal de Finanças.

Departamento de Contabilidade - Orçamento-Programa de 2024 - R\$ 1,00

Quadro Detalhado da Despesa Fixada por Unidade Orçamentária, Ações, Fonte de Recurso, Modalidade de Aplicação e Elemento de Despesa - Q.D.D.

Classificação Institucional Funcional Programática							Dotação	%	
Fonte de Recurso/Modalidade de Aplicação/Elemento de Despesa		Esfera					Orçamentária		
09.999	Reserva de Contingência						186.697	1	
99	999	2001	9001	Reserva de Contingência			186.697	1	
Financiar passivos contingentes, pagar despesas relativas a eventos extraordinários e cobrir frustração de arrecadação de receita									
		15001000	Recursos Livres (Ordinário)			186.697	1		
		9990.00	Reserva de Contingência			186.697	1		
000815	9990.99	99	Reserva de Contingência			Fiscal	186.697	1	
	Pessoal e Encargos Sociais	Juros e Encargos da Dívida	Outras Despesas Correntes	Investimentos	Inversões Financeiras	Amortização da Dívida	Reserva de Contingência		
Fiscal:							186.697	186.697	1
Seguridade:							0	0	0
Total:							186.697	186.697	1
	Pessoal e Encargos Sociais	Juros e Encargos da Dívida	Outras Despesas Correntes	Investimentos	Inversões Financeiras	Amortização da Dívida	Reserva de Contingência		
GERAL									
Fiscal:	11.434.007		5.324.103	3.348.089	65.450	61.209	186.697	20.419.555	67
Seguridade:	4.134.113		3.270.722	2.791.539				10.196.374	33
Total:	15.568.120		8.594.825	6.139.628	65.450	61.209	186.697	30.615.929	100
Intra-Orçamen.:								0	0


RADSON DOS SANTOS LEITE
 CONTADOR CRC/PB Nº 6041


RAÁCIO MONTEIRO DE OLIVEIRA
 Sec. de Finanças


FRANCISCO CIRINO DA SILVA
 PREFEITO

**Prefeitura Municipal de Mãe D'água**

Secretaria Municipal de Finanças.

Departamento de Contabilidade - Orçamento-Programa de 2024 - R\$ 1,00

Quadro Detalhado da Despesa Fixada por Unidade Orçamentária, Ações, Natureza e Modalidade de Aplicação de Despesa - Q.D.D.

Classificação Institucional Funcional Programática		Esfera	Dotação Orçamentária	%					
Natureza de Despesa/Modalidade de Aplicação									
01.010	Câmara Municipal		1.155.989	4					
01 031 2001 1001	Ampliação e Reforma do Prédio da Câmara Municipal		42.036	0					
	Ampliar e reformar o prédio da Câmara Municipal		42.036	0					
	4400.00 INVESTIMENTOS		42.036	0					
	4490.00 Aplicações Diretas								
01 031 2001 1002	Aquisição de Equipamentos para a Câmara Municipal		43.423	0					
	Adquirir equipamentos para r a Câmara Municipal		43.423	0					
	4400.00 INVESTIMENTOS		43.423	0					
	4490.00 Aplicações Diretas								
01 031 2001 2001	Manutenção das Atividades do Poder Legislativo		916.048	3					
	Manter as atividades do Poder Legislativo possibilitando a fiscalização dos gastos públicos								
	3100.00 PESSOAL E ENCARGOS SOCIAIS		581.242	2					
	3190.00 Aplicações Diretas		581.242	2					
	3300.00 OUTRAS DESPESAS CORRENTES		334.806	1					
	3390.00 Aplicações Diretas		334.806	1					
01 031 2001 2002	Encargos Previdenciários		154.482	1					
	Pagar os encargos previdenciários da Câmara								
	3100.00 PESSOAL E ENCARGOS SOCIAIS		154.482	1					
	3190.00 Aplicações Diretas		154.482	1					
	Pessoal e Encargos Sociais	Juros e Encargos da Dívida	Outras Despesas Correntes	Investimentos	Inversões Financeiras	Amortização da Dívida	Reserva de Contigência		
Fiscal:	735.724		334.806	85.459				1.155.989	4
Seguridade:								0	0
Total:	735.724		334.806	85.459				1.155.989	4

**Prefeitura Municipal de Mãe D'água**

Secretaria Municipal de Finanças.

Departamento de Contabilidade - Orçamento-Programa de 2024 - R\$ 1,00

Quadro Detalhado da Despesa Fixada por Unidade Orçamentária, Ações, Natureza e Modalidade de Aplicação de Despesa - Q.D.D.

Classificação Institucional Funcional Programática		Natureza de Despesa/Modalidade de Aplicação		Esfera	Dotação Orçamentária	%	
02.010	Gabinete do Prefeito				879.629	3	
04	122	2001	2003	Manutenção das atividades do Gabinete do Prefeito	803.726	3	
				Manter as atividades desenvolvidas pelo Gabinete do Prefeito			
		3100.00		PESSOAL E ENCARGOS SOCIAIS	496.625	2	
		3190.00		Aplicações Diretas	496.625	2	
		3300.00		OUTRAS DESPESAS CORRENTES	291.741	1	
		3350.00		Transferências a Instituições Privadas sem Fins Lucrativos	573	0	
		3390.00		Aplicações Diretas	291.168	1	
		4400.00		INVESTIMENTOS	15.360	0	
		4490.00		Aplicações Diretas	15.360	0	
04	122	2001	2004	Contribuições para Entidades Municipalistas	8.705	0	
				Contribuir para FAMUP, CNM, UBAM e outras			
		3300.00		OUTRAS DESPESAS CORRENTES	8.705	0	
		3350.00		Transferências a Instituições Privadas sem Fins Lucrativos	8.705	0	
24	131	2001	2005	Manutenção das Atividades da Assessoria de Comunicação e Divulgação	56.367	0	
				Manter as atividades da Assessoria de Comunicação e divulgação dos atos da administração			
		3300.00		OUTRAS DESPESAS CORRENTES	56.367	0	
		3390.00		Aplicações Diretas	56.367	0	
04	244	2001	2006	Subvenção Social a Fazenda da Esperança	10.831	0	
				Concede subvenção a Fazenda da Esperança entidade, sem fins lucrativos cujo objetivo é cuidar dos usuários de substâncias psicoativas (drogas) e fazer com que os mesmos voltem ao convívio da sociedade sem o problema do vício (Lei Municipal Nº 444/2015)			
		3300.00		OUTRAS DESPESAS CORRENTES	10.831	0	
		3350.00		Transferências a Instituições Privadas sem Fins Lucrativos	10.831	0	
				Pessoal e Juros e Outras Encargos Encargos Despesas Inversões Amortização Reserva Sociais da Dívida Correntes Investimentos Financeiras da Dívida de Contigência			
Fiscal:		496.625		367.644	15.360	879.629	3
Seguradora:						0	0
Total:		496.625		367.644	15.360	879.629	3

**Prefeitura Municipal de Mãe D'água**

Secretaria Municipal de Finanças.

Departamento de Contabilidade - Orçamento-Programa de 2024 - R\$ 1,00

Quadro Detalhado da Despesa Fixada por Unidade Orçamentária, Ações, Natureza e Modalidade de Aplicação de Despesa - Q.D.D.

Classificação Institucional Funcional Programática		Natureza de Despesa/Modalidade de Aplicação		Esfera	Dotação Orçamentária	%
02.020	Assessoria Jurídica				163.942	1
04	062	2001	2007	Manutenção das Atividades da Assessoria Jurídica	163.942	1
				Manter as atividades da Assessoria Jurídica no âmbito administrativo e jurisdicional, bem como pagamento de custas processuais		
		3100.00		PESSOAL E ENCARGOS SOCIAIS	46.426	0
		3190.00		Aplicações Diretas	46.426	0
		3300.00		OUTRAS DESPESAS CORRENTES	117.516	0
		3390.00		Aplicações Diretas	117.516	0
				Pessoal e Juros e Outras Encargos Encargos Despesas Inversões Amortização Reserva Sociais da Dívida Correntes Investimentos Financeiras da Dívida de Contigência		
Fiscal:		46.426		117.516	163.942	1
Segur					0	0
Total:		46.426		117.516	163.942	1

**Prefeitura Municipal de Mãe D'água**

Secretaria Municipal de Finanças.

Departamento de Contabilidade - Orçamento-Programa de 2024 - R\$ 1,00

Quadro Detalhado da Despesa Fixada por Unidade Orçamentária, Ações, Natureza e Modalidade de Aplicação de Despesa - Q.D.D.

Classificação Institucional Funcional Programática		Esfera	Dotação Orçamentária	%					
Natureza de Despesa/Modalidade de Aplicação									
02.040	Secretaria de Finanças		1.895.329	6					
28 062 0001 0001	Compromissos decorrentes de Sentenças Judiciais		40.361	0					
	Pagar ações judiciais trabalhistas transitadas e julgadas e RPV - Requisição de pequeno Valor								
3100.00	PESSOAL E ENCARGOS SOCIAIS		1.091	0					
3190.00	Aplicações Diretas		1.091	0					
3300.00	OUTRAS DESPESAS CORRENTES		1.091	0					
3390.00	Aplicações Diretas		1.091	0					
4600.00	AMORTIZAÇÃO DA DÍVIDA		38.179	0					
4690.00	Aplicações Diretas		38.179	0					
28 841 0001 0002	Amortização da Dívida do INSS		20.527	0					
	Pagamento mensal dos compromissos assumidos por contrato de dívida junto ao INSS								
4600.00	AMORTIZAÇÃO DA DÍVIDA		20.527	0					
4690.00	Aplicações Diretas		20.527	0					
28 845 0001 0003	Contribuição ao PASEP		157.969	1					
	Recolher mensalmente as contribuições devidas ao PASEP								
3300.00	OUTRAS DESPESAS CORRENTES		157.969	1					
3390.00	Aplicações Diretas		157.969	1					
28 843 0001 0004	Amortização da Dívida do PASEP		2.503	0					
	Quitar dívida junto do PASEP junto a Receita Federal								
4600.00	AMORTIZAÇÃO DA DÍVIDA		2.503	0					
4690.00	Aplicações Diretas		2.503	0					
04 123 2001 2008	Manutenção das Atividades da Secretaria de Finanças		1.673.969	5					
	Manter as atividades da Secretaria de Finanças, visando incrementar a arrecadação, o equilíbrio das contas do município, bem como a melhoria dos serviços prestados a população								
3100.00	PESSOAL E ENCARGOS SOCIAIS		1.267.086	4					
3190.00	Aplicações Diretas		1.267.086	4					
3300.00	OUTRAS DESPESAS CORRENTES		391.748	1					
3390.00	Aplicações Diretas		391.748	1					
4400.00	INVESTIMENTOS		15.135	0					
4490.00	Aplicações Diretas		15.135	0					
	Pessoal e Encargos Sociais	Juros e Encargos da Dívida	Outras Despesas Correntes	Investimentos	Inversões Financeiras	Amortização da Dívida	Reserva de Contigência		
Fiscal:	1.268.177		550.808	15.135		61.209		1.895.329	6
Seguridade:								0	0
Total:	1.268.177		550.808	15.135		61.209		1.895.329	6



Prefeitura Municipal de Mãe D'água

Secretaria Municipal de Finanças.

Departamento de Contabilidade - Orçamento-Programa de 2024 - R\$ 1,00

Quadro Detalhado da Despesa Fixada por Unidade Orçamentária, Ações, Natureza e Modalidade de Aplicação de Despesa - Q.D.D.

Classificação Institucional Funcional Programática				Dotação				
Natureza de Despesa/Modalidade de Aplicação		Esfera		Orçamentária	%			
02.060	Secretaria de Planejamento e Gestão			225.200	1			
04	122	2001	2010	Manutenção da Secretaria de Planejamento e Gestão	225.200	1		
				Manter as atividades da Secretaria de Planejamento e Gestão				
	3100.00			PESSOAL E ENCARGOS SOCIAIS	120.537	0		
	3190.00			Aplicações Diretas	120.537	0		
	3300.00			OUTRAS DESPESAS CORRENTES	101.227	0		
	3350.00			Transferências a Instituições Privadas sem Fins Lucrativos	1.145	0		
	3390.00			Aplicações Diretas	100.082	0		
	4400.00			INVESTIMENTOS	3.436	0		
	4490.00			Aplicações Diretas	3.436	0		
		Pessoal e	Juros e	Outras				
		Encargos	Encargos	Despesas	Inversões	Amortização	Reserva	
		Sociais	da Dívida	Correntes	Financeiras	da Dívida	de Contigência	
	Fiscal:	120.537		101.227	3.436		225.200	1
	Seguridade:						0	0
	Total:	120.537		101.227	3.436		225.200	1



Prefeitura Municipal de Mãe D'Água

Secretaria Municipal de Finanças.

Departamento de Contabilidade - Orçamento-Programa de 2024 - R\$ 1,00

Quadro Detalhado da Despesa Fixada por Unidade Orçamentária, Ações, Natureza e Modalidade de Aplicação de Despesa - Q.D.D.

Classificação Institucional Funcional Programática		Esfera	Dotação Orçamentária	%
Natureza de Despesa/Modalidade de Aplicação				
02.070	Secretaria de Infraestrutura		3.379.353	11
16 482 1004 1003	Construção e Reconstrução de Moradias Populares Construir e reconstruir moradias populares em situações precárias nas zonas urbanas e rural do município de Mãe D'Água, contribuindo para o desenvolvimento e dignidade da pessoa humana.		359.975	1
4400.00	INVESTIMENTOS		359.975	1
4490.00	Aplicações Diretas		359.975	1
15 451 1004 1004	Aquisição e/ou Desapropriação de Imóveis Adquirir e/ou desapropriar imóveis para a abertura de avenidas, construção de prédios, entre outros benefícios para o município		65.450	0
4500.00	INVERSÕES FINANCEIRAS		65.450	0
4590.00	Aplicações Diretas		65.450	0
15 451 1004 1005	Construção, Ampliação e/ou Reforma do Cemitério Público Construir um cemitério na sede do município e ampliar o que já existe		70.000	0
4400.00	INVESTIMENTOS		70.000	0
4490.00	Aplicações Diretas		70.000	0
17 512 1004 1006	Construção e/ou Ampliação de Esgotamentos Sanitários Construir e/ou ampliar o sistema de esgotamentos sanitários e coleta dos esgotos individual ou coletiva na sede do município e no distrito de Santa Maria Gorete, sejam através de fossas ou sistemas de redes coletoras. O bom funcionamento desses serviços implica em uma existência com mais dignidade para a população usuária, pois melhora as condições de higiene, segurança e conforto dos usuários.		32.725	0
4400.00	INVESTIMENTOS		32.725	0
4490.00	Aplicações Diretas		32.725	0
15 451 1004 1007	Implantação, Ampliação ou Melhoria de Obras de Infra-Estrutura Urbana Implantar a infraestrutura turística com a construção de pavimentação (asfáltica e paralelepípedo) das vias públicas em diversos bairros do município (a exemplo das ruas Rua José Maria da Silveira e Ladeira da Serra Velha), construção/ampliação de praças, parques infantis, revitalização de canteiros, praça de eventos construção de Portal Turístico na entrada da cidade, visando destacar, valorizar e identificar o município, tendo em vista, que várias cidades do estado possui seus portais de entrada para identificação de cada região.		305.434	1
4400.00	INVESTIMENTOS		305.434	1
4490.00	Aplicações Diretas		305.434	1
17 511 1004 1008	Construção e/ou Ampliação do Sistema de Abastecimento D'Água Construir e/ou ampliar o sistema de abastecimento d'água na zona rural e urbana com a construção de barragens, açudes, perfuração de poços, construção de cisternas, visando melhorar a qualidade de vida da população.		338.179	1
4400.00	INVESTIMENTOS		338.179	1
4490.00	Aplicações Diretas		338.179	1
26 782 1004 1009	Implantação, Ampliação e/ou Melhoria de Obras de Infraestrutura Rural Desenvolver ações para construir e ampliar estradas, mata-burros, pontes, passagens molhadas, atendendo assim as necessidades da população residentes na zona rural do município, facilitando o acesso dos mesmos para outras localidades vizinhas, principalmente no período das chuvas; erradicar as casas de taipas em toda zona rural através da construção de novas moradias. Construção de uma caixa d'água em posição estratégica no sítio Cariri, para melhor distribuir água em toda comunidade, construção da estrada que dá acesso o sítio Brejinho, entre outras ações que beneficiem toda a população rural, demanda do Orçamento Participativo.		250.892	1
4400.00	INVESTIMENTOS		250.892	1
4490.00	Aplicações Diretas		250.892	1

**Prefeitura Municipal de Mãe D'água**

Secretaria Municipal de Finanças.

Departamento de Contabilidade - Orçamento-Programa de 2024 - R\$ 1,00

Quadro Detalhado da Despesa Fixada por Unidade Orçamentária, Ações, Natureza e Modalidade de Aplicação de Despesa - Q.D.D.

Classificação Institucional Funcional Programática		Esfera	Dotação Orçamentária	%
Natureza de Despesa/Modalidade de Aplicação				
02.070	Secretaria de Infraestrutura		3.379.353	11
23 692 1004 1010	Revitalização/Reforma/Ampliação do Mercado Público		52.545	0
	Oferecer à população e aos comerciantes um espaço adequado para a comercialização de produtos locais e, ao mesmo tempo, expandir o alcance socioturístico para a população local e visitantes.			
4400.00	INVESTIMENTOS		52.545	0
4490.00	Aplicações Diretas		52.545	0
15 122 2001 2011	Manutenção das Atividades da Secretaria de Infraestrutura		1.650.537	5
	Manter as atividades desenvolvidas pela Secretaria de Infraestrutura através de ações que melhorem o bem-estar da população; Adquirir um caminhão apropriado para coleta de lixo; Criar aterro sanitário (Sede e Santa Maria Gorete), entre outras ações.			
3100.00	PESSOAL E ENCARGOS SOCIAIS		793.719	3
3190.00	Aplicações Diretas		793.719	3
3300.00	OUTRAS DESPESAS CORRENTES		833.910	3
3350.00	Transferências a Instituições Privadas sem Fins Lucrativos		1.145	0
3390.00	Aplicações Diretas		832.765	3
4400.00	INVESTIMENTOS		22.908	0
4490.00	Aplicações Diretas		22.908	0
26 782 1004 2012	Recuperação e Manutenção de Estradas Vicinais		253.616	1
	Recuperar estradas vicinais que dão acesso as comunidade rurais do município de Mãe D'Água, a exemplo da estrada que dá acesso ao sítio Brejinho			
3300.00	OUTRAS DESPESAS CORRENTES		253.616	1
3390.00	Aplicações Diretas		253.616	1

	Pessoal e Encargos Sociais	Juros e Encargos da Dívida	Outras Despesas Correntes	Investimentos	Inversões Financeiras	Amortização da Dívida	Reserva de Contingência		
Fiscal:	793.719		1.087.526	1.432.658	65.450			3.379.353	11
Seguridade:								0	0
Total:	793.719		1.087.526	1.432.658	65.450			3.379.353	11



Prefeitura Municipal de Mãe D'água

Secretaria Municipal de Finanças.

Departamento de Contabilidade - Orçamento-Programa de 2024 - R\$ 1,00

Quadro Detalhado da Despesa Fixada por Unidade Orçamentária, Ações, Natureza e Modalidade de Aplicação de Despesa - Q.D.D.

Classificação Institucional Funcional Programática		Esfera	Dotação Orçamentária	%					
Natureza de Despesa/Modalidade de Aplicação									
02.080	Secretaria de Agricultura, Abastecimento e Meio Ambiente		954.009	3					
20 606 1004 1011	Aquisição de Equipamentos e Implementos Agrícolas Assistir os pequenos produtores rurais e fortalecer a estrutura de produção com a disponibilidade de equipamentos agrícolas adequados, como patrulha mecanizada, entre outros, bem como: serviços de recuperação de solos, corte de terras, preparo de áreas para plantio, colheitas, irrigação, construção e recuperação de estradas vicinais		97.271	0					
4400.00	INVESTIMENTOS		97.271	0					
4490.00	Aplicações Diretas		97.271	0					
20 122 2001 2013	Manutenção da Secretaria de Agricultura, Abastecimento e Meio Ambiente Manter as atividades administrativas da Secretaria Agricultura, Abastecimento e Meio Ambiente, para uma boa execução dos trabalhos		824.704	3					
3100.00	PESSOAL E ENCARGOS SOCIAIS		285.809	1					
3190.00	Aplicações Diretas		285.809	1					
3300.00	OUTRAS DESPESAS CORRENTES		509.115	2					
3390.00	Aplicações Diretas		509.115	2					
4400.00	INVESTIMENTOS		29.780	0					
4490.00	Aplicações Diretas		29.780	0					
20 606 1004 2014	Contribuição ao Fundo Seguro Safra Contribuir ao fundo seguro safra		23.443	0					
3300.00	OUTRAS DESPESAS CORRENTES		23.443	0					
3350.00	Transferências a Instituições Privadas sem Fins Lucrativos		23.443	0					
20 244 1004 2015	Manutenção de Apoio às Associação/Agricultores Rurais Apoiar as associações rurais do município com objetivo de integrar as ações dos associados (agricultores e trabalhadores rurais) em benefício da melhoria do processo produtivo e da própria comunidade à qual pertencem, através do corte de terras, conservação e manutenção de estradas, criação de cooperativas, distribuição de vacinas, entre outras ações que beneficiem os agricultores.		8.591	0					
3300.00	OUTRAS DESPESAS CORRENTES		8.591	0					
3350.00	Transferências a Instituições Privadas sem Fins Lucrativos		2.291	0					
3390.00	Aplicações Diretas		6.300	0					
	Pessoal e Encargos Sociais	Juros e Encargos da Dívida	Outras Despesas Correntes	Investimentos	Inversões Financeiras	Amortização da Dívida	Reserva de Contingência		
Fiscal:	285.809		541.149	127.051				954.009	3
Seguridade:								0	0
Total:	285.809		541.149	127.051				954.009	3



Prefeitura Municipal de Mãe D'água

Secretaria Municipal de Finanças.

Departamento de Contabilidade - Orçamento-Programa de 2024 - R\$ 1,00

Quadro Detalhado da Despesa Fixada por Unidade Orçamentária, Ações, Natureza e Modalidade de Aplicação de Despesa - Q.D.D.

Classificação Institucional Funcional Programática		Natureza de Despesa/Modalidade de Aplicação		Esfera	Dotação Orçamentária	%			
02.090	Secretaria de Cultura, Desporto, Turismo e Lazer				487.082	2			
23	695	1004	2016	Promoção de Eventos Sociais e Culturais		203.877	1		
Promover e apoiar eventos culturais e sociais, bem como, contribuir para o resgate da cultura popular do município tais como: festas juninas, carnaval e outros eventos tradicionais do município, como forma de divulgar o potencial turístico da região; criar calendário de datas comemorativas, resgatar as quadrilhas e musicalidades através da filarmônica municipal e das fanfarras.									
	3300.00	OUTRAS DESPESAS CORRENTES			203.877	1			
	3350.00	Transferências a Instituições Privadas sem Fins Lucrativos			3.436	0			
	3390.00	Aplicações Diretas			200.441	1			
13	122	2001	2017	Manutenção das Atividades da Secretaria de Cultura, Desporto, Turismo e Lazer		262.526	1		
Manter as atividades administrativas da Secretaria de Cultura, Desporto, Turismo e Lazer									
	3100.00	PESSOAL E ENCARGOS SOCIAIS			197.721	1			
	3190.00	Aplicações Diretas			197.721	1			
	3300.00	OUTRAS DESPESAS CORRENTES			39.759	0			
	3350.00	Transferências a Instituições Privadas sem Fins Lucrativos			1.145	0			
	3390.00	Aplicações Diretas			38.614	0			
	4400.00	INVESTIMENTOS			25.046	0			
	4490.00	Aplicações Diretas			25.046	0			
27	812	1004	2018	Promoção de Eventos Esportivos		20.679	0		
Promover o esporte amador, bem como contribuir para o incentivo de todas as práticas esportivas no município como forma de divulgar o potencial dos desportistas da região; implantar atividades esportivas como: tênis de mesa, xadrez, basquete de rua, etc, assim como realização de oficinas de danças, incentivando às crianças, adolescentes e jovens e toda população do município; conceder bolsa de incentivo aos atletas; Incentivar o futebol de várzea, tanto na sede como nas comunidades do Distrito e da zona rural; Inclusão dos times de futebol (Sede; Santa Maria Gorete, Vila Capoeira e demais zona rural) em competições locais e Intermunicipais, etc									
	3300.00	OUTRAS DESPESAS CORRENTES			20.679	0			
	3390.00	Aplicações Diretas			20.679	0			
<hr/>									
	Pessoal e Encargos Sociais	Juros e Encargos da Dívida	Outras Despesas Correntes	Investimentos	Inversões Financeiras	Amortização da Dívida	Reserva de Contingência		
Fisc.	197.721		264.315	25.046				487.082	2
Seguridade:								0	0
Total:	197.721		264.315	25.046				487.082	2



Prefeitura Municipal de Mãe D'água

Secretaria Municipal de Finanças.

Departamento de Contabilidade - Orçamento-Programa de 2024 - R\$ 1,00

Quadro Detalhado da Despesa Fixada por Unidade Orçamentária, Ações, Natureza e Modalidade de Aplicação de Despesa - Q.D.D.

Classificação Institucional Funcional Programática			Dotação	%
Natureza de Despesa/Modalidade de Aplicação		Esfera	Orçamentária	
02.100	Secretaria da Educação		9.510.687	31
12 361 1002 1012	Estruturação da Rede Municipal de Educação do Ensino Básico		994.525	3
	Estruturar a rede municipal de ensino, melhorando as instalações físicas através da construção, reconstrução, reforma e recuperação de: quadras, ginásios esportivos, campos de futebol, contribuindo para a formação esportiva e educacional de crianças e adolescentes, fortalecendo as práticas esportivas, na medida em que darão ao educando melhores condições de atuarem e participarem das modalidades esportivas; desenvolver e promover a prática esportiva que estimulem o desenvolvimento motor; escolas, bibliotecas, laboratórios, salas de aula, creches, adquirir equipamentos e mobiliário em geral, laboratório de informática, veículos para o transporte de estudantes, e, assim contribuir e proporcionar ambientes saudáveis com condições físicas e estruturais para o estudo, colaborando para a saúde e o conforto dos alunos e criando um espaço ideal e necessário para desenvolver as atividades escolares.			
	4400.00 INVESTIMENTOS		994.525	3
	4490.00 Aplicações Diretas		994.525	3
12 368 1002 1013	Aquisição de Veículo para a Secretaria de Educação		150.000	0
	Adquirir veículo para a Secretaria de Educação para melhora o atendimento das escolas da Rede Municipal de Ensino e agilizar a entrega dos serviços prestados a comunidade escolar,			
	4400.00 INVESTIMENTOS		150.000	0
	4490.00 Aplicações Diretas		150.000	0
12 361 1002 1014	Reformar, Ampliar e/ou Construir Prédio para Secretaria Municipal de Educação		143.633	0
	Reformar, ampliar e/ou construir prédio para funcionar a Secretaria Municipal de Educação para melhoria de suas atividades administrativas			
	4400.00 INVESTIMENTOS		143.633	0
	4490.00 Aplicações Diretas		143.633	0
12 361 1002 2019	Manutenção dos Conselhos Escolares		11.454	0
	Auxiliar na gestão escolar a partir da discussão de temas que direcionam as ações do estabelecimento de ensino.			
	3300.00 OUTRAS DESPESAS CORRENTES		11.454	0
	3390.00 Aplicações Diretas		11.454	0
12 365 1002 2020	Manutenção da Educação Infantil e Creche - MDE		87.627	0
	Manter o atendimento das crianças da educação infantil, proporcionando meios para o desenvolvimento físico, mental e intelectual			
	3100.00 PESSOAL E ENCARGOS SOCIAIS		17.451	0
	3190.00 Aplicações Diretas		17.451	0
	3300.00 OUTRAS DESPESAS CORRENTES		52.689	0
	3390.00 Aplicações Diretas		52.689	0
	4400.00 INVESTIMENTOS		17.487	0
	4490.00 Aplicações Diretas		17.487	0
12 361 1002 2021	Manutenção do FUNDEB - 70% magistério		2.155.076	7
	Manter o FUNDEB - 70% magistério valorizando os profissionais do magistério			
	3100.00 PESSOAL E ENCARGOS SOCIAIS		2.152.785	7
	3190.00 Aplicações Diretas		2.152.785	7
	3300.00 OUTRAS DESPESAS CORRENTES		2.291	0
	3390.00 Aplicações Diretas		2.291	0
12 361 1002 2022	Manutenção do FUNDEB - 30% outros		947.870	3
	Manter o pessoal de apoio do FUNDEB - 30%			
	3100.00 PESSOAL E ENCARGOS SOCIAIS		928.399	3
	3190.00 Aplicações Diretas		928.399	3
	OUTRAS DESPESAS CORRENTES			

**Prefeitura Municipal de Mãe D'água**

Secretaria Municipal de Finanças.

Departamento de Contabilidade - Orçamento-Programa de 2024 - R\$ 1,00

Quadro Detalhado da Despesa Fixada por Unidade Orçamentária, Ações, Natureza e Modalidade de Aplicação de Despesa - Q.D.D.

Classificação Institucional Funcional Programática		Esfera	Dotação Orçamentária	%
Natureza de Despesa/Modalidade de Aplicação				
02.100	Secretaria da Educação		9.510.687	31
	3300.00		18.326	0
	3390.00 Aplicações Diretas		18.326	0
	4400.00 INVESTIMENTOS		1.145	0
	4490.00 Aplicações Diretas		1.145	0
12 368	1002 2023 Manutenção do Programa Dinheiro Direto na Escola - PDDE		30.000	0
	Aplicar os recursos na manutenção das escolas, promovendo a melhoria do ensino-aprendizagem			
	3300.00 OUTRAS DESPESAS CORRENTES		30.000	0
	3390.00 Aplicações Diretas		30.000	0
12 361	2001 2024 Manutenção da Secretaria de Educação		816.382	3
	Manter a Secretaria de Educação, desenvolvendo ações voltadas para melhorar a qualidade do ensino no município desenvolvendo, implementando e zelando pela qualidade da educação no município; capacitar de corpo docente; incentivar a criação do programa jovem do futuro, entre outras ações que promovam a melhoria na educação do município.			
	3100.00 PESSOAL E ENCARGOS SOCIAIS		605.726	2
	3190.00 Aplicações Diretas		605.726	2
	3300.00 OUTRAS DESPESAS CORRENTES		174.004	1
	3350.00 Transferências a Instituições Privadas sem Fins Lucrativos		2.291	0
	3390.00 Aplicações Diretas		171.713	1
	4400.00 INVESTIMENTOS		36.652	0
	4490.00 Aplicações Diretas		36.652	0
12 306	1002 2025 Manutenção do Programa Nacional de Alimentação Escolar - FUNDAMENTAL		160.985	1
	Garantir que a oferta da alimentação escolar se dê em conformidade com as necessidades nutricionais dos alunos durante o período letivo			
	3300.00 OUTRAS DESPESAS CORRENTES		160.985	1
	3390.00 Aplicações Diretas		160.985	1
12 361	1002 2026 Manutenção do Transporte Escolar da Educação Básica - PNATE		65.726	0
	Manter os transportes escolares assegurando boas condições de uso, oferecendo conforto e segurança aos estudantes			
	3300.00 OUTRAS DESPESAS CORRENTES		65.726	0
	3390.00 Aplicações Diretas		65.726	0
12 361	1002 2027 Manutenção do Desenvolvimento do Ensino - MDE		660.014	2
	Manter o desenvolvimento do ensino- MDE			
	3100.00 PESSOAL E ENCARGOS SOCIAIS		473.459	2
	3190.00 Aplicações Diretas		473.459	2
	3300.00 OUTRAS DESPESAS CORRENTES		162.043	1
	3350.00 Transferências a Instituições Privadas sem Fins Lucrativos		2.291	0
	3390.00 Aplicações Diretas		159.752	1
	4400.00 INVESTIMENTOS		24.512	0
	4490.00 Aplicações Diretas		24.512	0
12 306	1002 2028 Manutenção do Programa Nacional de Alimentação Escolar - CRECHE		25.712	0
	Manter as atividades de alimentação escolar da creche, de maneira que estas estejam em conformidade com as necessidades nutricionais dos alunos durante o período letivo.			
	3300.00 OUTRAS DESPESAS CORRENTES		25.712	0
	3390.00 Aplicações Diretas		25.712	0
12 368	1002 2029 Manutenção do Salário Educação-QSE		75.859	0
	Manter a quota municipal de salário educação			

**Prefeitura Municipal de Mãe D'água**

Secretaria Municipal de Finanças.

Departamento de Contabilidade - Orçamento-Programa de 2024 - R\$ 1,00

Quadro Detalhado da Despesa Fixada por Unidade Orçamentária, Ações, Natureza e Modalidade de Aplicação de Despesa - Q.D.D.

Classificação Institucional Funcional Programática			Dotação	
Natureza de Despesa/Modalidade de Aplicação		Esfera	Orçamentária	%
02.100	Secretaria da Educação		9.510.687	31
3300.00	OUTRAS DESPESAS CORRENTES		72.995	0
3390.00	Aplicações Diretas		72.995	0
4400.00	INVESTIMENTOS		2.864	0
4490.00	Aplicações Diretas		2.864	0
12 365	1002 2030 Manutenção da Educação Infantil e Creche - FUNDEB 30%		54.566	0
	Manter o atendimento das crianças, proporcionando meios para o desenvolvimento físico, mental e intelectual			
3100.00	PESSOAL E ENCARGOS SOCIAIS		52.274	0
3190.00	Aplicações Diretas		52.274	0
3300.00	OUTRAS DESPESAS CORRENTES		2.292	0
3390.00	Aplicações Diretas		2.292	0
12 365	1002 2031 Manutenção da Educação Infantil e Creche - FUNDEB 70%		409.331	1
	Manter o atendimento das crianças, proporcionando meios para o desenvolvimento físico, mental e intelectual			
3100.00	PESSOAL E ENCARGOS SOCIAIS		409.331	1
3190.00	Aplicações Diretas		409.331	1
12 306	1002 2032 Manutenção do Programa Nacional de Alimentação Escolar - PRE-ESCOLA		18.036	0
	Garantir que a oferta da alimentação escolar se dê em conformidade com as necessidades nutricionais dos alunos durante o período letivo.			
3300.00	OUTRAS DESPESAS CORRENTES		18.036	0
3390.00	Aplicações Diretas		18.036	0
12 306	1002 2033 Manutenção do Programa Nacional de Alimentação Escolar - AEE		981	0
	Adquirir gêneros alimentícios para merenda destinados aos alunos da educação do Atendimento Educacional Especial			
3300.00	OUTRAS DESPESAS CORRENTES		981	0
3390.00	Aplicações Diretas		981	0
12 368	1002 2034 Manutenção de Outros Programas do FNDE		40.088	0
	Atender alguns programas e projetos ligados ao ensino através de recursos oriundos do FNDE			
3100.00	PESSOAL E ENCARGOS SOCIAIS		6.872	0
3190.00	Aplicações Diretas		6.872	0
3300.00	OUTRAS DESPESAS CORRENTES		27.489	0
3390.00	Aplicações Diretas		27.489	0
4400.00	INVESTIMENTOS		5.727	0
4490.00	Aplicações Diretas		5.727	0
12 361	1002 2035 Manutenção das Atividades do Transporte Escolar- Convênio Governo do Estado		91.073	0
	garantir segurança e qualidade ao transporte dos estudantes e contribuir para a redução da evasão escolar, ampliando, por meio do transporte diário, o acesso e a permanência na escola dos estudantes.			
3300.00	OUTRAS DESPESAS CORRENTES		91.073	0
3390.00	Aplicações Diretas		91.073	0
12 365	1002 2036 MANUTENÇÃO DOS RECURSOS DO ENSINO INFANTIL COM RECURSOS DO FUNDEB/VAAT		493.924	2
	ADMINISTRAR OS RECURSOS DO VAAT			
3100.00	PESSOAL E ENCARGOS SOCIAIS		262.725	1
3190.00	Aplicações Diretas		262.725	1
3300.00	OUTRAS DESPESAS CORRENTES		157.636	1
	Aplicações Diretas			

**Prefeitura Municipal de Mãe D'água**

Secretaria Municipal de Finanças.

Departamento de Contabilidade - Orçamento-Programa de 2024 - R\$ 1,00

Quadro Detalhado da Despesa Fixada por Unidade Orçamentária, Ações, Natureza e Modalidade de Aplicação de Despesa - Q.D.D.

Classificação Institucional Funcional Programática			Dotação	%				
Natureza de Despesa/Modalidade de Aplicação		Esfera	Orçamentária					
02.100	Secretaria da Educação		9.510.687	31				
	3390.00		157.636	1				
	4400.00	INVESTIMENTOS	73.563	0				
	4490.00	Aplicações Diretas	73.563	0				
12 361 1002 2037	MANUTENÇÃO DO ENSINO FUNDAMENTAL COM RECURSOS DO FUNDEB/VAAT UTILIZAR OS RECURSOS DO FUNDEB VAAT NA MANUTENÇÃO DAS DESPESAS DO ENSINO FUNDAMENTAL.		378.325	1				
	3100.00	PESSOAL E ENCARGOS SOCIAIS	220.689	1				
	3190.00	Aplicações Diretas	220.689	1				
	3300.00	OUTRAS DESPESAS CORRENTES	105.090	0				
	3390.00	Aplicações Diretas	105.090	0				
	4400.00	INVESTIMENTOS	52.546	0				
	4490.00	Aplicações Diretas	52.546	0				
12 361 2001 2038	MANUTENÇÃO DAS ATIVIDADES COMPLEMENTARES PARA ALUNOS DA REDE MUNICIPAL DE ENSINO PROMOVER ATIVIDADES CULTURAIS E ESPORTIVAS NAS ESCOLAS DA REDE MUNICIPAL DE ENSINO.		135.000	0				
	3100.00	PESSOAL E ENCARGOS SOCIAIS	20.000	0				
	3190.00	Aplicações Diretas	20.000	0				
	3300.00	OUTRAS DESPESAS CORRENTES	85.000	0				
	3390.00	Aplicações Diretas	85.000	0				
	4400.00	INVESTIMENTOS	30.000	0				
	4490.00	Aplicações Diretas	30.000	0				
12 361 1002 2039	MANUTENÇÃO DOS RECURSOS DO FUNDEB/VAAR MANUTENÇÃO DO FUNDEB - 70%		910.000	3				
	3100.00	PESSOAL E ENCARGOS SOCIAIS	910.000	3				
	3190.00	Aplicações Diretas	910.000	3				
12 361 1002 2040	MANUTENÇÃO DAS ATIVIDADE DO FUNDEB 30% - RECURSOS VAAR MANUTENÇÃO DAS ATIVIDADE DO FUNDEB 30% - RECURSOS VAAR		654.500	2				
	3100.00	PESSOAL E ENCARGOS SOCIAIS	337.500	1				
	3190.00	Aplicações Diretas	337.500	1				
	3300.00	OUTRAS DESPESAS CORRENTES	217.000	1				
	3390.00	Aplicações Diretas	217.000	1				
	4400.00	INVESTIMENTOS	100.000	0				
	4490.00	Aplicações Diretas	100.000	0				
	Pessoal e Encargos Sociais	Juros e Encargos da Dívida	Outras Despesas Correntes	Investimentos	Inversões Financeiras	Amortização da Dívida	Reserva de Contigência	
Fiscal:	6.397.211		1.480.822	1.632.654			9.510.687	31
Seguridade:							0	0
Total:	6.397.211		1.480.822	1.632.654			9.510.687	31



Prefeitura Municipal de Mãe D'água

Secretaria Municipal de Finanças.

Departamento de Contabilidade - Orçamento-Programa de 2024 - R\$ 1,00

Quadro Detalhado da Despesa Fixada por Unidade Orçamentária, Ações, Natureza e Modalidade de Aplicação de Despesa - Q.D.D.

Classificação Institucional Funcional Programática			Dotação	%
Natureza de Despesa/Modalidade de Aplicação		Esfera	Orçamentária	
02.110	Secretaria de Saúde		3.325.794	11
10 302 1001 1015	Reforma, Ampliação e Aquisição de Equipamentos para Unidade Ambulatorial		65.450	0
	Garantir a contrapartida para reformar e ampliar o atendimento da saúde no município, bem como adquirir equipamentos necessários para atender as necessidades da população.			
4400.00	INVESTIMENTOS		65.450	0
4490.00	Aplicações Diretas		65.450	0
10 512 1001 1016	Implantação de Melhorias Sanitárias Domiciliares		545.417	2
	Contribuir para a redução dos índices de mortalidade provocados pela falta ou inadequação das condições de saneamento domiciliar, necessárias à proteção das famílias e à promoção de hábitos higiênicos nos domicílios da zona urbana e rural, com a finalidade de reduzir doenças infecciosas causadas pela má higienização sanitária			
4400.00	INVESTIMENTOS		545.417	2
4490.00	Aplicações Diretas		545.417	2
10 301 1001 1017	Aquisição de Ambulância		212.712	1
	Adquirir ambulância visando melhorar o atendimento à população			
4400.00	INVESTIMENTOS		212.712	1
4490.00	Aplicações Diretas		212.712	1
10 512 1001 1018	Ações de Saneamento Básico		67.271	0
	Construir e ampliar esgotamentos sanitários e coleta dos esgotos individual ou coletiva; afastamento rápido e seguro dos esgotos, sejam através de fossas ou sistemas de redes coletoras; tratamento e disposição sanitariamente adequada bem como a Elaboração do Plano Municipal de Saneamento Básico o qual traçará diretrizes básicas do que seriam os objetivos, metas, programas, projetos e ações necessárias ao melhoramento das questões de saneamento básico no município.			
4400.00	INVESTIMENTOS		67.271	0
4490.00	Aplicações Diretas		67.271	0
10 301 2001 2041	Manutenção das Atividades da Secretaria de Saúde		2.399.562	8
	Manter as atividades administrativas da Secretaria de Saúde, através de consórcios, convênios e contratualizações de serviços profissionais prestados para melhorar a qualidade de assistência aos munícipes.			
3100.00	PESSOAL E ENCARGOS SOCIAIS		1.420.999	5
3190.00	Aplicações Diretas		1.420.999	5
3300.00	OUTRAS DESPESAS CORRENTES		936.298	3
3350.00	Transferências a Instituições Privadas sem Fins Lucrativos		2.291	0
3371.00	Transferências a Consórcios Públicos		1.145	0
3390.00	Aplicações Diretas		932.862	3
4400.00	INVESTIMENTOS		42.265	0
4490.00	Aplicações Diretas		42.265	0
10 302 1001 2042	Manutenção do Laboratório Municipal		35.382	0
	Ofertar logística de resolução dos exames laboratoriais do município			
3100.00	PESSOAL E ENCARGOS SOCIAIS		9.735	0
3190.00	Aplicações Diretas		9.735	0
3300.00	OUTRAS DESPESAS CORRENTES		23.356	0
3390.00	Aplicações Diretas		23.356	0
4400.00	INVESTIMENTOS		2.291	0
4490.00	Aplicações Diretas		2.291	0



Prefeitura Municipal de Mãe D'água

Secretaria Municipal de Finanças.

Departamento de Contabilidade - Orçamento-Programa de 2024 - R\$ 1,00

Quadro Detalhado da Despesa Fixada por Unidade Orçamentária, Ações, Natureza e Modalidade de Aplicação de Despesa - Q.D.D.

Classificação Institucional Funcional Programática							Dotação	%	
Natureza de Despesa/Modalidade de Aplicação							Orçamentária		
02.110	Secretaria de Saúde						3.325.794	11	
	Pessoal e Encargos Sociais	Juros e Encargos da Dívida	Outras Despesas Correntes	Investimentos	Inversões Financeiras	Amortização da Dívida	Reserva de Contigência		
Fiscal:							0	0	
Seguridade:	1.430.734		959.654	935.406			3.325.794	11	
Total:	1.430.734		959.654	935.406			3.325.794	11	



Prefeitura Municipal de Mãe D'água

Secretaria Municipal de Finanças.

Departamento de Contabilidade - Orçamento-Programa de 2024 - R\$ 1,00

Quadro Detalhado da Despesa Fixada por Unidade Orçamentária, Ações, Natureza e Modalidade de Aplicação de Despesa - Q.D.D.

Classificação Institucional Funcional Programática	Natureza de Despesa/Modalidade de Aplicação	Esfera	Dotação Orçamentária	%
02.120	Fundo Municipal de Saúde		5.315.103	17
10 301 1001 1019	Bloco de Estruturação da Rede de Serviços Públicos de Saúde - Atenção Primária Estruturar a rede de atendimento de atenção primária através da aquisição de gabinete odontológico, mobiliário, equipamentos diversos, veículos (ambulância, unidade móvel e outros); construir, reformar, ampliar UBS, Academias de Saúde (com infraestrutura, equipamentos e quadro de pessoal qualificado para a orientação de práticas corporais e atividade física e de lazer e modos de vida saudáveis); ampliar, reformar, construir, prédios públicos da saúde com a finalidade de promover e melhorar o atendimento à população através de ações que envolvam os programas do NASF, SB, SF, PREVINE BRASIL e outros, na sede do município e zona rural, afim de prevenir doenças e reabilitar os enfermos, visando o bom funcionamento de rede de atenção básica da saúde do município.		763.583	2
	4400.00 INVESTIMENTOS		763.583	2
	4490.00 Aplicações Diretas			
1 02 1001 1020	Bloco de Estruturação da Rede de Serviços Públicos de Saúde - Atenção Especializada Estruturar as Unidades de Atenção Especializada através de construção, recuperação, reforma de prédios para atender a saúde da população; construção da base do SAMU; aquisição de equipamentos diversos, mobiliário em geral, etc, objetivando propiciar à população acesso a serviços qualificados, integrando-os aos demais níveis de atenção à saúde como: procedimentos especializados realizados por profissionais médicos, cirurgias ambulatoriais especializadas; procedimentos traumato-ortopédico; ações especializadas em odontologia, patologia clínica, anatomopatologia e citopatologia, radiodiagnóstico, exames ultrassonográficos, diagnose, fisioterapia, terapias especializadas, próteses e órteses, anestesia), entre outras melhorias, objetivando o melhoramento de atendimento à população local.		272.709	1
	4400.00 INVESTIMENTOS		272.709	1
	4490.00 Aplicações Diretas			
10 301 1001 2043	Manutenção das Ações de Serviços Públicos de Saúde - Bloco Atenção Primária - RECURSOS PRÓPRIOS Gerenciar os recursos financeiros destinados ao desenvolvimento das ações de promoção, proteção e recuperação da saúde, no âmbito da atenção primária favorecendo a efetivação do SUS, aplicando recursos do município		534.174	2
	3100.00 PESSOAL E ENCARGOS SOCIAIS		343.264	1
	3190.00 Aplicações Diretas		343.264	1
	3300.00 OUTRAS DESPESAS CORRENTES		174.909	1
	3350.00 Transferências a Instituições Privadas sem Fins Lucrativos		573	0
	3390.00 Aplicações Diretas		174.336	1
	4400.00 INVESTIMENTOS		16.001	0
	4490.00 Aplicações Diretas		16.001	0
10 303 1001 2044	Manutenção das Ações e Serviços Públicos de Saúde SUS - Bloco da Assistência Farmacêutica Manter a farmácia básica, com a finalidade de disponibilizar os medicamentos necessários para manutenção dos serviços de saúde no município		132.865	0
	3100.00 PESSOAL E ENCARGOS SOCIAIS		34.362	0
	3190.00 Aplicações Diretas		34.362	0
	3300.00 OUTRAS DESPESAS CORRENTES		97.358	0
	3390.00 Aplicações Diretas		97.358	0
	4400.00 INVESTIMENTOS		1.145	0
	4490.00 Aplicações Diretas		1.145	0
10 305 1001 2045	Manutenção das Ações e Serviços Públicos de Saúde SUS - Bloco Vigilância em Saúde Implementar e fortalecer a gestão de vigilância em saúde com o objetivo de prevenir e controlar as doenças infectocontagiosas, adotando um conjunto de ações que proporcione o conhecimento, a detecção ou prevenção de qualquer mudança nos fatores determinantes e condicionantes da saúde individual ou coletiva, com a finalidade de se recomendar e adotar as medidas de prevenção e		98.501	0



Prefeitura Municipal de Mãe D'água

Secretaria Municipal de Finanças.

Departamento de Contabilidade - Orçamento-Programa de 2024 - R\$ 1,00

Quadro Detalhado da Despesa Fixada por Unidade Orçamentária, Ações, Natureza e Modalidade de Aplicação de Despesa - Q.D.D.

Classificação Institucional Funcional Programática	Natureza de Despesa/Modalidade de Aplicação	Esfera	Dotação Orçamentária	%
02.120	Fundo Municipal de Saúde		5.315.103	17
	controle das doenças ou agravos.			
3100.00	PESSOAL E ENCARGOS SOCIAIS		92.775	0
3190.00	Aplicações Diretas		92.775	0
3300.00	OUTRAS DESPESAS CORRENTES		4.581	0
3390.00	Aplicações Diretas		4.581	0
4400.00	INVESTIMENTOS		1.145	0
4490.00	Aplicações Diretas		1.145	0
10 302 1001 2046	Manutenção das Ações e Serviços Públicos de Saúde SUS - Bloco Atenção Especializadada Manter a Gestão Plena da Atenção Especializadada que compreende um conjunto de ações e serviços ambulatoriais e hospitalares que visam atender os principais problemas de saúde da população, cuja prática clínica demande a disponibilidade de profissionais especializados e a utilização de recursos tecnológicos de apoio diagnóstico e terapêutico		125.669	0
3100.00	PESSOAL E ENCARGOS SOCIAIS		22.908	0
3190.00	Aplicações Diretas		22.908	0
3300.00	OUTRAS DESPESAS CORRENTES		102.761	0
3390.00	Aplicações Diretas		102.761	0
10 301 1001 2047	Manutenção das Ações e Serviços Públicos de Saúde – Gestão do SUS Gerenciar os recursos financeiros destinados ao desenvolvimento das ações, promoção, proteção e recuperação da saúde, adequando aos parâmetros do SUS estimulados pelo MS		38.039	0
3100.00	PESSOAL E ENCARGOS SOCIAIS		8.017	0
3190.00	Aplicações Diretas		8.017	0
3300.00	OUTRAS DESPESAS CORRENTES		25.440	0
3390.00	Aplicações Diretas		25.440	0
4400.00	INVESTIMENTOS		4.582	0
4490.00	Aplicações Diretas		4.582	0
10 301 1001 2048	Manutenção das Ações de Serviços Públicos de Saúde SUS - Bloco Atenção Primária Manter os Serviços de Atenção Primária, com a missão de trazer a saúde para perto do cidadão e dar ao profissional a especialização necessária a fim de que ele possa exercer seu trabalho com mais qualidade na promoção da saúde e na qualidade de vida do cidadão, junto aos programas NASF (equipe e-Multi), PMAQ, SF, Academia de Saúde, ACS, Saúde Bucal, implantar o programa saúde na Praça, entre outros		2.009.297	7
3100.00	PESSOAL E ENCARGOS SOCIAIS		1.166.272	4
3190.00	Aplicações Diretas		1.166.272	4
3300.00	OUTRAS DESPESAS CORRENTES		814.390	3
3390.00	Aplicações Diretas		814.390	3
4400.00	INVESTIMENTOS		28.635	0
4490.00	Aplicações Diretas		28.635	0
10 302 1001 2049	Manutenção das Ações e Serviços Públicos de Saúde - Bloco Atenção Especializadada - RECURSOS PRÓPRIOS Aplicar recursos do município em ações e serviços especializados que visam atender aos principais problemas e agravos de saúde da população, cuja complexidade da assistência na prática clínica demande a disponibilidade de profissionais especializados e a utilização de recursos tecnológicos, para o apoio diagnóstico e tratamento.		336.373	1
3100.00	PESSOAL E ENCARGOS SOCIAIS		173.493	1
3190.00	Aplicações Diretas		173.493	1
3300.00	OUTRAS DESPESAS CORRENTES		161.735	1
3390.00	Aplicações Diretas		161.735	1
4400.00	INVESTIMENTOS		1.145	0
4490.00	Aplicações Diretas		1.145	0

**Prefeitura Municipal de Mãe D'água**

Secretaria Municipal de Finanças.

Departamento de Contabilidade - Orçamento-Programa de 2024 - R\$ 1,00

Quadro Detalhado da Despesa Fixada por Unidade Orçamentária, Ações, Natureza e Modalidade de Aplicação de Despesa - Q.D.D.

Classificação Institucional Funcional Programática		Esfera	Dotação Orçamentária	%					
Natureza de Despesa/Modalidade de Aplicação									
02.120	Fundo Municipal de Saúde		5.315.103	17					
10 305 1001 2050	Manutenção das Ações e Serviços Públicos de Saúde - Bloco Vigilância em Saúde - RECURSOS PRÓPRIOS		21.190	0					
	Aplicar recursos do município para implementar e fortalecer a gestão de vigilância em saúde com o objetivo de prevenir e controlar as doenças infectocontagiosas, adotando um conjunto de ações que proporcione o conhecimento, a detecção ou prevenção de qualquer mudança nos fatores determinantes e condicionantes da saúde individual ou coletiva, com a finalidade de se recomendar e adotar as medidas de prevenção e controle das doenças ou agravos								
3100.00	PESSOAL E ENCARGOS SOCIAIS		7.445	0					
3190.00	Aplicações Diretas		7.445	0					
3300.00	OUTRAS DESPESAS CORRENTES		12.600	0					
3390.00	Aplicações Diretas		12.600	0					
4400.00	INVESTIMENTOS		1.145	0					
4490.00	Aplicações Diretas		1.145	0					
10 303 1001 2051	Manutenção das Ações e Serviços Públicos de Saúde - Bloco da Assistência Farmacêutica – RECURSOS PRÓPRIOS		194.528	1					
	Manter a farmácia básica, com a finalidade de disponibilizar os medicamentos necessários para manutenção dos serviços de saúde no município								
3100.00	PESSOAL E ENCARGOS SOCIAIS		6.873	0					
3190.00	Aplicações Diretas		6.873	0					
3300.00	OUTRAS DESPESAS CORRENTES		186.510	1					
3390.00	Aplicações Diretas		186.510	1					
4400.00	INVESTIMENTOS		1.145	0					
4490.00	Aplicações Diretas		1.145	0					
10 301 1001 2052	MANUTENÇÃO DAS ATIVIDADES RELATIVAS A PESSOAL DOS AGENTES COMUNITÁRIOS DE SAÚDE - ACS		788.175	3					
	MANUTENÇÃO DAS ATIVIDADES DOS AGENTES COMUNITÁRIOS DE SAÚDE - ACS								
3100.00	PESSOAL E ENCARGOS SOCIAIS		788.175	3					
3190.00	Aplicações Diretas		788.175	3					
	Pessoal e Encargos Sociais	Juros e Encargos da Dívida	Outras Despesas Correntes	Investimentos	Inversões Financeiras	Amortização da Dívida	Reserva de Contingência		
Fiscal:	788.175							788.175	3
Seguridade:	1.855.409		1.580.284	1.091.235				4.526.928	15
Total:	2.643.584		1.580.284	1.091.235				5.315.103	17



Prefeitura Municipal de Mãe D'água

Secretaria Municipal de Finanças.

Departamento de Contabilidade - Orçamento-Programa de 2024 - R\$ 1,00

Quadro Detalhado da Despesa Fixada por Unidade Orçamentária, Ações, Natureza e Modalidade de Aplicação de Despesa - Q.D.D.

Classificação Institucional Funcional Programática	Natureza de Despesa/Modalidade de Aplicação	Esfera	Dotação Orçamentária	%
02.130	Secretaria de Assistência Social		816.185	3
08 244 2001 2053	Manutenção da Secretaria de Assistência Social		405.050	1
	Manter as atividades administrativas da Secretaria visando desenvolver ações estratégicas organizativas que serão implementadas a partir do incentivo e promoção da qualidade de vida dos beneficiários, promover capacitação dos profissionais, bem como dar apoio a outras redes de solidariedade que vise a inclusão social no município; adquirir veículo ou outro meio de transporte para melhorar as ações assistenciais, entre outros benefícios.			
3100.00	PESSOAL E ENCARGOS SOCIAIS		308.054	1
3190.00	Aplicações Diretas		308.054	1
3300.00	OUTRAS DESPESAS CORRENTES		79.815	0
3350.00	Transferências a Instituições Privadas sem Fins Lucrativos		1.146	0
3390.00	Aplicações Diretas		78.669	0
4400.00	INVESTIMENTOS		17.181	0
4490.00	Aplicações Diretas		17.181	0
08 243 1003 2054	Manutenção do Conselho Tutelar		188.227	1
	Fiscalizar os direitos das crianças e adolescentes previsto em Lei e dar os encaminhamentos necessários para a solução dos problemas referentes a infância e adolescência			
3100.00	PESSOAL E ENCARGOS SOCIAIS		93.336	0
3190.00	Aplicações Diretas		93.336	0
3300.00	OUTRAS DESPESAS CORRENTES		94.318	0
3390.00	Aplicações Diretas		94.318	0
4400.00	INVESTIMENTOS		573	0
4490.00	Aplicações Diretas		573	0
08 244 1003 2055	Doações Diversas a Pessoas Físicas - Instituída em Lei Municipal		11.454	0
	Assistir as pessoas carentes com doação de materiais e ajudas diversas tais como: documentos civis, cestas básicas, auxílio maternidade, auxílio funeral, auxílio emergencial (alimentação, vestuário, moradia em casos de calamidade pública) e outras.			
3300.00	OUTRAS DESPESAS CORRENTES		11.454	0
3390.00	Aplicações Diretas		11.454	0
08 243 1003 2056	Manutenção do Fundo Municipal dos Direitos da Criança e do Adolescente-FMDCA		6.300	0
	Manter o Fundo Municipal dos Direitos da Criança e do Adolescente			
3300.00	OUTRAS DESPESAS CORRENTES		6.300	0
3390.00	Aplicações Diretas		6.300	0
08 241 1003 2057	Manutenção do Fundo Municipal dos Direitos do Idoso		5.154	0
	Manter o Fundo Municipal dos Direitos do Idoso			
3300.00	OUTRAS DESPESAS CORRENTES		5.154	0
3390.00	Aplicações Diretas		5.154	0
08 243 1003 2058	MANUTENÇÃO DO CONSELHO DE SEGURANÇA ALIMENTAR E NUTRICIONAL		100.000	0
	ATUAR NA DEFESA, PROMOÇÃO E NA GARANTIA DOS DIREITOS HUMANOS À ALIMENTAÇÃO ADEQUADA E SUSTENTÁVEL INDEPENDENTEMENTE A SUA IDADE E CONDIÇÃO SOCIAL			
3100.00	PESSOAL E ENCARGOS SOCIAIS		45.000	0
3190.00	Aplicações Diretas		45.000	0
3300.00	OUTRAS DESPESAS CORRENTES		50.000	0
3390.00	Aplicações Diretas		50.000	0
4400.00	INVESTIMENTOS		5.000	0
4490.00	Aplicações Diretas		5.000	0

MANUTENÇÃO DAS ATIVIDADES DA CASA DOS CONSELHOS



Prefeitura Municipal de Mãe D'água

Secretaria Municipal de Finanças.

Departamento de Contabilidade - Orçamento-Programa de 2024 - R\$ 1,00

Quadro Detalhado da Despesa Fixada por Unidade Orçamentária, Ações, Natureza e Modalidade de Aplicação de Despesa - Q.D.D.

Classificação Institucional Funcional Programática		Esfera	Dotação Orçamentária	%					
Natureza de Despesa/Modalidade de Aplicação									
02.130	Secretaria de Assistência Social		816.185	3					
08 244	1003 2059 TEM COMO OBJETIVO PREPARAR TODOS OS CONSELHOS MUNICIPAIS DENTRO DAS POLÍTICAS PÚBLICAS NA PARTICIPAÇÃO DE UMA CIDADANIA.		50.000	0					
	3100.00 PESSOAL E ENCARGOS SOCIAIS		20.000	0					
	3190.00 Aplicações Diretas		20.000	0					
	3300.00 OUTRAS DESPESAS CORRENTES		28.000	0					
	3390.00 Aplicações Diretas		28.000	0					
	4400.00 INVESTIMENTOS		2.000	0					
	4490.00 Aplicações Diretas		2.000	0					
24 244	1003 2060 MANUTENÇÃO DO CONSELHO DA PESSOA COM DEFICIÊNCIA		50.000	0					
	ÓRGÃO COLEGIADO DE CARÁTER PERMANENTE QUE TEM POR FINALIDADE A FORMULAÇÃO DE ESTRATÉGIAS E CONTROLE SOCIAL DA EXECUÇÃO DAS AÇÕES E POLÍTICAS VOLTADAS ÀS PESSOAS COM DEFICIÊNCIA.								
	3100.00 PESSOAL E ENCARGOS SOCIAIS		35.000	0					
	3190.00 Aplicações Diretas		35.000	0					
	3300.00 OUTRAS DESPESAS CORRENTES		13.000	0					
	3390.00 Aplicações Diretas		13.000	0					
	4400.00 INVESTIMENTOS		2.000	0					
	4490.00 Aplicações Diretas		2.000	0					
	Pessoal e Encargos Sociais	Juros e Encargos da Dívida	Outras Despesas Correntes	Investimentos	Inversões Financeiras	Amortização da Dívida	Reserva de Contingência		
Fiscal:	100.000		122.527	9.000				231.527	1
Seguridade:	401.390		165.514	17.754				584.658	2
Total:	501.390		288.041	26.754				816.185	3

**Prefeitura Municipal de Mãe D'água**

Secretaria Municipal de Finanças.

Departamento de Contabilidade - Orçamento-Programa de 2024 - R\$ 1,00

Quadro Detalhado da Despesa Fixada por Unidade Orçamentária, Ações, Natureza e Modalidade de Aplicação de Despesa - Q.D.D.

Classificação Institucional Funcional Programática		Esfera	Dotação Orçamentária	%
Natureza de Despesa/Modalidade de Aplicação				
02.140	Fundo Municipal de Assistência Social		1.758.994	6
08 244 1003 1021	Estruturação da Rede de Serv.Socioassistenciais de Prot.Social-Const.de CRAS,CREAS e Afins		698.133	2
	Estruturar a rede de serviços da proteção social básica e especial, por meio da construção de equipamentos públicos; ampliação, reforma e melhorias da infraestrutura de unidades públicas estatais, seguindo as normativas do SUAS e legislação complementar, podendo ainda adquirir equipamentos, modernização tecnológica, dentre outros, tendo em vista a necessidade de aprimorar o atendimento nas unidades de proteção social básica e especial reordenando-as de modo a se adequarem aos parâmetros exigidos pelas normativas legais específicas			
	4400.00 INVESTIMENTOS		698.133	2
	4490.00 Aplicações Diretas		698.133	2
08 244 1003 2061	Manutenção de Benefícios Eventuais		124.779	0
	Assistir cidadãos e as famílias por meio dos benefícios eventuais da Política de Assistência Social, de caráter suplementar e provisório, em virtude de nascimento, morte, situações de vulnerabilidade temporária e de calamidade pública, assegurados pela Lei Nº 8.742, de 07 de dezembro de 1993, Lei Orgânica de Assistência Social - LOAS, alterada pela Lei Nº 12.435, de 06 de julho de 2011, Lei Municipal 472 de 05/09/2017 e integram organicamente as garantias do Sistema Único de Assistência Social - SUAS.			
	3300.00 OUTRAS DESPESAS CORRENTES		124.779	0
	3390.00 Aplicações Diretas		124.779	0
08 244 1003 2062	Fundo Municipal de Assistência Social/FMAS-Co-Financiamento Municipal dos Serviços Programas e Projetos do SUAS		405.610	1
	Aplicar recursos do município para manter as atividades socioassistenciais dos serviços, programase projetos do SUAS			
	3100.00 PESSOAL E ENCARGOS SOCIAIS		273.079	1
	3190.00 Aplicações Diretas		273.079	1
	3300.00 OUTRAS DESPESAS CORRENTES		124.399	0
	3390.00 Aplicações Diretas		124.399	0
	4400.00 INVESTIMENTOS		8.132	0
	4490.00 Aplicações Diretas		8.132	0
08 244 1003 2063	Manutenção das Atividades do Bloco da Proteção Social Básica - CRAS/PAIF e SCFV		103.891	0
	Prevenir situações de risco por meio do desenvolvimento de potencialidades e aquisições, e o fortalecimento de vínculos familiares e comunitários, voltados à população que vive em situação de vulnerabilidade social decorrente da pobreza, privação (ausência de renda, precário ou nulo acesso aos serviços públicos, dentre outros) e, ou, fragilização de vínculos afetivos, relacionais e de pertencimento social, bem como a manutenção dos serviços ofertados ou referenciados pelos Centros de Referência da Assistência Social - CRAS, considerando a rede existente, entre eles o PAIF, o SCFV para todos os ciclos da vida e o serviço no domicílio para as pessoas com deficiência e idosas.			
	3100.00 PESSOAL E ENCARGOS SOCIAIS		50.920	0
	3190.00 Aplicações Diretas		50.920	0
	3300.00 OUTRAS DESPESAS CORRENTES		47.244	0
	3350.00 Transferências a Instituições Privadas sem Fins Lucrativos		573	0
	3390.00 Aplicações Diretas		46.671	0
	4400.00 INVESTIMENTOS		5.727	0
	4490.00 Aplicações Diretas		5.727	0
08 244 1003 2064	Manutenção das Atividades do Bloco de Financiamento da Gestão do Programa Bolsa Família e Cadastro Único-IGD PBF		32.289	0
	Incentivar as ações de aprimoramento da qualidade da gestão do programa Bolsa Família e cadastro Único em âmbito local, contribuindo para que o município execute as ações que estão sob sua responsabilidade, além do desenvolvimento de projetos de Inclusão Produtiva.			
	3100.00 PESSOAL E ENCARGOS SOCIAIS		2.291	0



Prefeitura Municipal de Mãe D'água

Secretaria Municipal de Finanças.

Departamento de Contabilidade - Orçamento-Programa de 2024 - R\$ 1,00

Quadro Detalhado da Despesa Fixada por Unidade Orçamentária, Ações, Natureza e Modalidade de Aplicação de Despesa - Q.D.D.

Classificação Institucional Funcional Programática	Esfera	Dotação Orçamentária	%
02.140 Fundo Municipal de Assistência Social		1.758.994	6
3190.00 Aplicações Diretas		2.291	0
3300.00 OUTRAS DESPESAS CORRENTES		28.853	0
3390.00 Aplicações Diretas		28.853	0
4400.00 INVESTIMENTOS		1.145	0
4490.00 Aplicações Diretas		1.145	0
08 244 1003 2065 Manutenção de Outros Programas, Projetos, Benefícios e Serviços Socioassistenciais do FNAS		56.472	0
Atender outros programas, projetos, benefícios e serviços socioassistenciais proporcionando recursos e meios para financiamento das ações da política Pública de Assistência Social.			
3100.00 PESSOAL E ENCARGOS SOCIAIS		9.737	0
3190.00 Aplicações Diretas		9.737	0
3300.00 OUTRAS DESPESAS CORRENTES		43.299	0
3390.00 Aplicações Diretas		43.299	0
4400.00 INVESTIMENTOS		3.436	0
4490.00 Aplicações Diretas		3.436	0
08 244 1003 2066 Manutenção das Atividades do Bloco da Proteção Social Especial de Média e Alta Complexidade		40.483	0
Ofertar proteção social integral de Média e/ou Alta Complexidade, a famílias e indivíduos em situação de risco pessoal e social com direitos violados, que tenham ou não vínculos familiares e comunitários rompidos ou extremamente fragilizados por meio de serviços de acompanhamento especializado ofertados ou referenciados pelos Centros de Referência Especializados da Assistência Social - CREAS, considerando a rede existente em 2018, entre eles o PAEFI, Medidas Sócio Educativa- MSE, Abordagem Social, entre outros, bem como por meio de serviços que garantam o acolhimento institucional com privacidade, o fortalecimento de vínculos familiares e/ou comunitário e o desenvolvimento das pessoas atendidas.			
3100.00 PESSOAL E ENCARGOS SOCIAIS		16.315	0
3190.00 Aplicações Diretas		16.315	0
3300.00 OUTRAS DESPESAS CORRENTES		23.023	0
3390.00 Aplicações Diretas		23.023	0
4400.00 INVESTIMENTOS		1.145	0
4490.00 Aplicações Diretas		1.145	0
08 244 1003 2067 Fortalecimento do Controle Social - Manutenção do Conselho Municipal de Assistência Social/CMAS - IGD SUAS e IGD PBF (Mínimo de 3%)		3.438	0
Fortalecer o Controle Social e a participação da sociedade proporcionando ao CMAS condições de gestão com vistas ao exercício do controle social da Política Municipal de Assistência Social e no desempenho das funções de normatizar, disciplinar, acompanhar, avaliar e fiscalizar a qualidade dos serviços prestados pela rede socioassistencial, bem como a realização da Conferência Municipal de Assistência Social e Capacitação para Conselheiros de Assistência Social			
3300.00 OUTRAS DESPESAS CORRENTES		2.865	0
3390.00 Aplicações Diretas		2.865	0
4400.00 INVESTIMENTOS		573	0
4490.00 Aplicações Diretas		573	0
08 244 1003 2068 Fundo Estadual de Assistência Social/FEAS - Co-Financiamento Estadual dos Serviços Socioassistenciais do SUAS ofertados ou Referenciados ao CRAS, CREAS e Benefícios Eventuais		43.526	0
Manter as atividades dos serviços socioassistenciais do SUAS ofertados ou referenciados ao CRAS, CREAS, SCFV e Benefícios Eventuais que visa assistir cidadãos e as famílias por meio dos benefícios eventuais da Política de Assistência Social, de caráter suplementar e provisório, em virtude de nascimento, morte, situações de vulnerabilidade temporária e de calamidade pública, assegurados pela Lei Nº 8.742, de 07 de dezembro de 1993, Lei Orgânica de Assistência Social - LOAS, alterada pela Lei Nº 12.435, de 06 de julho de 2011, e integram organicamente as garantias do Sistema Único de Assistência Social - SUAS.			



Prefeitura Municipal de Mãe D'água

Secretaria Municipal de Finanças.

Departamento de Contabilidade - Orçamento-Programa de 2024 - R\$ 1,00

Quadro Detalhado da Despesa Fixada por Unidade Orçamentária, Ações, Natureza e Modalidade de Aplicação de Despesa - Q.D.D.

Classificação Institucional Funcional Programática	Natureza de Despesa/Modalidade de Aplicação	Esfera	Dotação Orçamentária	%
02.140	Fundo Municipal de Assistência Social		1.758.994	6
3300.00	OUTRAS DESPESAS CORRENTES		37.799	0
3390.00	Aplicações Diretas		37.799	0
4400.00	INVESTIMENTOS		5.727	0
4490.00	Aplicações Diretas		5.727	0
08 244 1003 2069	Manutenção das Atividades do Bloco de Financiamento da Gestão Descentralizada do SUAS (IGD SUAS) Avaliar a qualidade da gestão descentralizada dos serviços, programas, projetos e benefícios socioassistenciais, bem como da articulação intersetorial no âmbito municipal, possibilitando a vigilância social, a organização do SUAS, a capacitação permanente de Trabalhadores, o monitoramento e a avaliação, entre outros com vistas a produção de dados para que a Política Pública de Assistência Social seja efetivada e a qualidade de gestão		23.029	0
3300.00	OUTRAS DESPESAS CORRENTES		18.383	0
3390.00	Aplicações Diretas		18.383	0
4400.00	INVESTIMENTOS		4.646	0
4490.00	Aplicações Diretas		4.646	0
08 244 1003 2070	Manutenção do Programa Primeira Infância no SUAS - Criança Feliz Promover o desenvolvimento integral das crianças na primeira infância, considerando sua família e seu contexto de vida; promover o desenvolvimento humano a partir do apoio e do acompanhamento do desenvolvimento infantil integral na primeira infância; apoiar a gestante e a família na preparação para o nascimento e nos cuidados perinatais; colaborar no exercício da parentalidade, fortalecendo os vínculos e o papel das famílias para o desempenho da função de cuidado, proteção e educação de crianças na faixa etária de até seis anos de idade; mediar o acesso da gestante, de crianças na primeira infância e de suas famílias a políticas e serviços públicos de que necessitem.		133.424	0
3100.00	PESSOAL E ENCARGOS SOCIAIS		78.777	0
3190.00	Aplicações Diretas		78.777	0
3300.00	OUTRAS DESPESAS CORRENTES		48.767	0
3390.00	Aplicações Diretas		48.767	0
4400.00	INVESTIMENTOS		5.880	0
4490.00	Aplicações Diretas		5.880	0
08 244 1003 2071	Manutenção das Atividades da Vigilância Socioassistenciais. Planejar e executar a Política de Assistência Social visando a consolidação e qualificação do Sistema Único de Assistência Social – Suas; identificar e prevenir as situações de risco e vulnerabilidade social e seus agravos; produzir e disseminar as informações, possibilitando conhecimentos que contribuam para a efetivação do caráter preventivo e proativo da política de assistência social, assim como para a redução dos agravos, fortalecendo a função de proteção social; analisar informações sobre a situação de vulnerabilidade e risco social das famílias e indivíduos e também analisar sobre os padrões de qualidade e oferta dos serviços e benefícios socioassistenciais.		13.745	0
3300.00	OUTRAS DESPESAS CORRENTES		11.454	0
3390.00	Aplicações Diretas		11.454	0
4400.00	INVESTIMENTOS		2.291	0
4490.00	Aplicações Diretas		2.291	0
08 244 1003 2072	Manutenção das Ações de Enfrentamento a Pandemia do Coronavírus-COVID-19 Manter as ações emergenciais de combate a pandemia Coronavírus-COVID-19		80.175	0
3100.00	PESSOAL E ENCARGOS SOCIAIS		15.461	0
3190.00	Aplicações Diretas		15.461	0
3300.00	OUTRAS DESPESAS CORRENTES		54.405	0
3390.00	Aplicações Diretas		54.405	0
4400.00	INVESTIMENTOS		10.309	0
4490.00	Aplicações Diretas		10.309	0



Prefeitura Municipal de Mãe D'água

Secretaria Municipal de Finanças.

Departamento de Contabilidade - Orçamento-Programa de 2024 - R\$ 1,00

Quadro Detalhado da Despesa Fixada por Unidade Orçamentária, Ações, Natureza e Modalidade de Aplicação de Despesa - Q.D.D.

Classificação Institucional Funcional Programática		Esfera	Dotação Orçamentária	%				
Natureza de Despesa/Modalidade de Aplicação								
02.140 Fundo Municipal de Assistência Social			1.758.994	6				
Pessoal e Encargos Sociais	Juros e Encargos da Dívida	Outras Despesas Correntes	Investimentos	Inversões Financeiras	Amortização da Dívida	Reserva de Contigência		
Fiscal:							0	0
Seguridade:	446.580	565.270	747.144				1.758.994	6
Total:	446.580	565.270	747.144				1.758.994	6

**Prefeitura Municipal de Mãe D'água**

Secretaria Municipal de Finanças.

Departamento de Contabilidade - Orçamento-Programa de 2024 - R\$ 1,00

Quadro Detalhado da Despesa Fixada por Unidade Orçamentária, Ações, Natureza e Modalidade de Aplicação de Despesa - Q.D.D.

Classificação Institucional Funcional Programática							Dotação	%
Natureza de Despesa/Modalidade de Aplicação							Orçamentária	
							Esfera	
09.999	Reserva de Contingência						186.697	1
99	999	2001	9001	Reserva de Contingência			186.697	1
Financiar passivos contingentes, pagar despesas relativas a eventos extraordinários e cobrir frustração de arrecadação de receita								
9900.00	Reserva de Contingência						186.697	1
9990.00	Reserva de Contingência						186.697	1
<hr/>								
	Pessoal e Encargos Sociais	Juros e Encargos da Dívida	Outras Despesas Correntes	Investimentos	Inversões Financeiras	Amortização da Dívida	Reserva de Contingência	
Fiscal:						186.697	186.697	1
Seguridade:							0	0
Total:						186.697	186.697	1
<hr/>								
	Pessoal e Encargos Sociais	Juros e Encargos da Dívida	Outras Despesas Correntes	Investimentos	Inversões Financeiras	Amortização da Dívida	Reserva de Contingência	
GERAL								
Fiscal:	11.434.007		5.324.103	3.348.089	65.450	61.209	186.697	67
Seguridade:	4.134.113		3.270.722	2.791.539				33
Total:	15.568.120		8.594.825	6.139.628	65.450	61.209	186.697	100
Intra-Orçamen.:								0 0


RADSON DOS SANTOS LEITE
 CONTADOR CRC/PB Nº 6041


INACIO MONTEIRO DE OLIVEIRA
 Sec. de Finanças


FRANCISCO CIRINO DA SILVA
 PREFEITO



Prefeitura Municipal de Mãe D'água

Secretaria Municipal de Finanças.

Departamento de Contabilidade - Orçamento-Programa de 2024 - R\$ 1,00

Demonstrativo da Despesa por Elemento - D.D.E.

Classificação Institucional Funcional Programática						Recursos do	Outros Recursos	Total da Dotação	
Natureza de Despesa/Modalidade de Aplicação/Elemento de Despesa/Fonte de Recurso						Esfera	Tesouro	Orçamentária	%
Orgão: 01	Legislativo						1.155.989	1.155.989	3,78
Legislação:									
Finalidade:									
Unidade: 01.010	Câmara Municipal						1.155.989	1.155.989	3,78
Legislação:									
Finalidade:									
Programa: 2001	Gestão Transparente e Política de Inclusão Social e Combate as Injustiças Sociais						1.155.989	1.155.989	3,78
Objetivo: Garantir uma gestão transparente, assegurando, em todas as esferas da gestão, uma política de inclusão social e combate as injustiças sociais com comprometimento, responsabilidade e compromisso na busca de resultados.									
01	031	2001	1001 Ampliação e Reforma do Prédio da Câmara Municipal				42.036	42.036	0,14
Objetivo: Ampliar e reformar o prédio da Câmara Municipal									
		4400.00	INVESTIMENTOS				42.036	42.036	0,14
		4490.00	Aplicações Diretas				42.036	42.036	0,14
000001	4490.51	99	15001000	Obras e Instalações		Fiscal	42.036	42.036	0,14
01	031	2001	1002 Aquisição de Equipamentos para a Câmara Municipal				43.423	43.423	0,14
Objetivo: Adquirir equipamentos para a Câmara Municipal									
		4400.00	INVESTIMENTOS				43.423	43.423	0,14
		4490.00	Aplicações Diretas				43.423	43.423	0,14
000002	4490.52	99	15001000	Equipamentos e Material Permanente		Fiscal	43.423	43.423	0,14
01	031	2001	2001 Manutenção das Atividades do Poder Legislativo				916.048	916.048	2,99
Objetivo: Manter as atividades do Poder Legislativo possibilitando a fiscalização dos gastos públicos									
		3100.00	PESSOAL E ENCARGOS SOCIAIS				581.242	581.242	1,90
		3190.00	Aplicações Diretas				581.242	581.242	1,90
000003	3190.04	99	15001000	Contratação por Tempo Determinado		Fiscal	5.255	5.255	0,02
000004	3190.11	99	15001000	Vencimentos e Vantagens Fixas - Pessoal Civil		Fiscal	574.842	574.842	1,88
000005	3190.92	99	15001000	Despesas de Exercícios Anteriores		Fiscal	1.145	1.145	0,00
		3300.00	OUTRAS DESPESAS CORRENTES				334.806	334.806	1,09
		3390.00	Aplicações Diretas				334.806	334.806	1,09
000006	3390.14	99	15001000	Diárias - Civil		Fiscal	1.051	1.051	0,00
000007	3390.30	99	15001000	Material de Consumo		Fiscal	15.764	15.764	0,05
000008	3390.33	99	15001000	Passagens e Despesas com Locomoção		Fiscal	1.051	1.051	0,00
000009	3390.35	99	15001000	Serviços de Consultoria		Fiscal	73.563	73.563	0,24
000010	3390.36	99	15001000	Outros Serviços de Terceiros - Pessoa Física		Fiscal	21.018	21.018	0,07
000011	3390.39	99	15001000	Outros Serviços de Terceiros - Pessoa Jurídica		Fiscal	210.180	210.180	0,69
000012	3390.40	99	15001000	Serviços de Tecnologia da Informação e Comunicação-Pessoa Jurídica		Fiscal	10.509	10.509	0,03
000013	3390.47	99	15001000	Obrigações Tributárias e Contributivas		Fiscal	525	525	0,00
000014	3390.92	99	15001000	Despesas de Exercícios Anteriores		Fiscal	1.145	1.145	0,00
01	031	2001	2002 Encargos Previdenciários				154.482	154.482	0,50
Objetivo: Pagar os encargos previdenciários da Câmara									
			PESSOAL E ENCARGOS SOCIAIS				154.482	154.482	0,50



Prefeitura Municipal de Mãe D'água

Secretaria Municipal de Finanças.

Departamento de Contabilidade - Orçamento-Programa de 2024 - R\$ 1,00

Demonstrativo da Despesa por Elemento - D.D.E.

Classificação Institucional Funcional Programática										Recursos do Tesouro	Outros Recursos	Total da Dotação Orçamentária	%
Natureza de Despesa/Modalidade de Aplicação/Elemento de Despesa/Fonte de Recurso										Esfera			
Orgão: 01 Legislativo											1.155.989	1.155.989	3,78
Legislação:													
Finalidade:													
Unidade: 01.010 Câmara Municipal											1.155.989	1.155.989	3,78
Legislação:													
Finalidade:													
3100.00													
3190.00 Aplicações Diretas											154.482	154.482	0,50
000015	3190.13	99	15001000	Obrigações Patronais						Fiscal	154.482	154.482	0,50
Resumo da Unidade	Pessoal e Encargos Sociais	Juros e Encargos da Dívida	Outras Despesas Correntes	Investimentos	Inversões Financeiras	Amortização da Dívida	Reserva de Contigência	Total	%				
Fiscal:	735.724		334.806	85.459				1.155.989	3,78				
Seguridade:								0	0,00				
Total:	735.724		334.806	85.459				1.155.989	3,78				
Resumo do Órgão	Pessoal e Encargos Sociais	Juros e Encargos da Dívida	Outras Despesas Correntes	Investimentos	Inversões Financeiras	Amortização da Dívida	Reserva de Contigência	Total	%				
Fiscal:	735.724		334.806	85.459				1.155.989	3,78				
Seguridade:								0	0,00				
Total:	735.724		334.806	85.459				1.155.989	3,78				

**Prefeitura Municipal de Mãe D'água**

Secretaria Municipal de Finanças.

Departamento de Contabilidade - Orçamento-Programa de 2024 - R\$ 1,00

Demonstrativo da Despesa por Elemento - D.D.E.

Classificação Institucional Funcional Programática					Recursos do	Outros Recursos	Total da Dotação	
Natureza de Despesa/Modalidade de Aplicação/Elemento de Despesa/Fonte de Recurso					Esfera	Tesouro	Orçamentária	%
Órgão: 02	Executivo					29.273.243	29.273.243	95,61
Legislação:								
Finalidade:								
Unidade: 02.010	Gabinete do Prefeito					879.629	879.629	2,87
Legislação:								
Finalidade:								
Programa: 2001	Gestão Transparente e Política de Inclusão Social e Combate as Injustiças Sociais					879.629	879.629	2,87
Objetivo: Garantir uma gestão transparente, assegurando, em todas as esferas da gestão, uma política de inclusão social e combate as injustiças sociais com comprometimento, responsabilidade e compromisso na busca de resultados.								
04	122	2001	2003 Manutenção das atividades do Gabinete do Prefeito			803.726	803.726	2,63
Objetivo: Manter as atividades desenvolvidas pelo Gabinete do Prefeito								
		3100.00	PESSOAL E ENCARGOS SOCIAIS			496.625	496.625	1,62
		3190.00	Aplicações Diretas			496.625	496.625	1,62
000016	3190.04	99	15001000	Contratação por Tempo Determinado	Fiscal	5.727	5.727	0,02
000017	3190.11	99	15001000	Vencimentos e Vantagens Fixas - Pessoal Civil	Fiscal	467.202	467.202	1,53
000018	3190.13	99	15001000	Obrigações Patronais	Fiscal	5.727	5.727	0,02
000019	3190.16	99	15001000	Outras Despesas Variáveis - Pessoal Civil	Fiscal	15.678	15.678	0,05
000020	3190.92	99	15001000	Despesas de Exercícios Anteriores	Fiscal	2.291	2.291	0,01
		3300.00	OUTRAS DESPESAS CORRENTES			291.741	291.741	0,95
		3350.00	Transferências a Instituições Privadas sem Fins Lucrativos			573	573	0,00
000021	3350.41	99	15001000	Contribuições	Fiscal	573	573	0,00
		3390.00	Aplicações Diretas			291.168	291.168	0,95
000022	3390.14	99	15001000	Diárias - Civil	Fiscal	8.017	8.017	0,03
000023	3390.30	99	15001000	Material de Consumo	Fiscal	23.244	23.244	0,08
000024	3390.31	99	15001000	Premiações Culturais, Artísticas, Científicas, Desportivas e Outras (6)(I)	Fiscal	573	573	0,00
000025	3390.32	99	15001000	Material, Bem ou Serviço para Distribuição Gratuita	Fiscal	573	573	0,00
000026	3390.33	99	15001000	Passagens e Despesas com Locomoção	Fiscal	5.727	5.727	0,02
000027	3390.35	99	15001000	Serviços de Consultoria	Fiscal	61.851	61.851	0,20
000028	3390.36	99	15001000	Outros Serviços de Terceiros - Pessoa Física	Fiscal	31.460	31.460	0,10
000029	3390.39	99	15001000	Outros Serviços de Terceiros - Pessoa Jurídica	Fiscal	122.694	122.694	0,40
000030	3390.40	99	15001000	Serviços de Tecnologia da Informação e Comunicação-Pessoa Jurídica	Fiscal	2.291	2.291	0,01
000031	3390.41	99	15001000	Contribuições	Fiscal	573	573	0,00
000032	3390.47	99	15001000	Obrigações Tributárias e Contributivas	Fiscal	2.685	2.685	0,01
000033	3390.92	99	15001000	Despesas de Exercícios Anteriores	Fiscal	13.684	13.684	0,04
000034	3390.93	99	15001000	Indenizações e Restituições	Fiscal	17.796	17.796	0,06
		4400.00	INVESTIMENTOS			15.360	15.360	0,05
		4490.00	Aplicações Diretas			15.360	15.360	0,05
000035	4490.52	99	15001000	Equipamentos e Material Permanente	Fiscal	15.360	15.360	0,05
04	122	2001	2004 Contribuições para Entidades Municipalistas			8.705	8.705	0,03
Contribuir para FAMUP, CNM, UBAM e outras								



Prefeitura Municipal de Mãe D'água

Secretaria Municipal de Finanças.

Departamento de Contabilidade - Orçamento-Programa de 2024 - R\$ 1,00

Demonstrativo da Despesa por Elemento - D.D.E.

Classificação Institucional Funcional Programática				Esfera	Recursos do Tesouro	Outros Recursos	Total da Dotação Orçamentária		
Natureza de Despesa/Modalidade de Aplicação/Elemento de Despesa/Fonte de Recurso									
Orgão: 02 Executivo					29.273.243		29.273.243	95,61	
Legislação:									
Finalidade:									
Unidade: 02.010 Gabinete do Prefeito					879.629		879.629	2,87	
Legislação:									
Finalidade:									
Objetivo:									
3300.00 OUTRAS DESPESAS CORRENTES					8.705		8.705	0,03	
3350.00 Transferências a Instituições Privadas sem Fins Lucrativos					8.705		8.705	0,03	
000036	3350.41	99	15001000 Contribuições	Fiscal	8.705		8.705	0,03	
24	131	2001	2005 Manutenção das Atividades da Assessoria de Comunicação e Divulgação		56.367		56.367	0,18	
Objetivo: Manter as atividades da Assessoria de Comunicação e divulgação dos atos da administração									
3300.00 OUTRAS DESPESAS CORRENTES					56.367		56.367	0,18	
3390.00 Aplicações Diretas					56.367		56.367	0,18	
000037	3390.30	99	15001000 Material de Consumo	Fiscal	573		573	0,00	
000038	3390.36	99	15001000 Outros Serviços de Terceiros - Pessoa Física	Fiscal	31.307		31.307	0,10	
000039	3390.39	99	15001000 Outros Serviços de Terceiros - Pessoa Jurídica	Fiscal	18.851		18.851	0,06	
000040	3390.40	99	15001000 Serviços de Tecnologia da Informação e Comunicação-Pessoa Jurídica	Fiscal	2.291		2.291	0,01	
000041	3390.92	99	15001000 Despesas de Exercícios Anteriores	Fiscal	3.345		3.345	0,01	
04	244	2001	2006 Subvenção Social a Fazenda da Esperança		10.831		10.831	0,04	
Objetivo: Concede subvenção a Fazenda da Esperança entidade, sem fins lucrativos cujo objetivo é cuidar dos usuários de substâncias psicoativas (drogas) e fazer com que os mesmos voltem ao convívio da sociedade sem o problema do vício (Lei Municipal Nº 444/2015)									
3300.00 OUTRAS DESPESAS CORRENTES					10.831		10.831	0,04	
3350.00 Transferências a Instituições Privadas sem Fins Lucrativos					10.831		10.831	0,04	
000042	3350.43	99	15001000 Subvenções Sociais	Fiscal	10.831		10.831	0,04	
Resumo da Unidade	Pessoal e Encargos Sociais	Juros e Encargos da Dívida	Outras Despesas Correntes	Investimentos	Inversões Financeiras	Amortização da Dívida	Reserva de Contigência	Total	%
Fiscal:	496.625		367.644	15.360				879.629	2,87
Seguridade:								0	0,00
Total:	496.625		367.644	15.360				879.629	2,87

**Prefeitura Municipal de Mãe D'água**

Secretaria Municipal de Finanças.

Departamento de Contabilidade - Orçamento-Programa de 2024 - R\$ 1,00

Demonstrativo da Despesa por Elemento - D.D.E.

Classificação Institucional Funcional Programática					Esfera	Recursos do Tesouro	Outros Recursos	Total da Dotação Orçamentária	
Natureza de Despesa/Modalidade de Aplicação/Elemento de Despesa/Fonte de Recurso									
Orgão: 02 Executivo						29.273.243		29.273.243	95,61
Legislação: Finalidade:									
Unidade: 02.020 Assessoria Jurídica						163.942		163.942	0,54
Legislação: Finalidade:									
Programa: 2001 Gestão Transparente e Política de Inclusão Social e Combate as Injustiças Sociais						163.942		163.942	0,54
Objetivo: Garantir uma gestão transparente, assegurando, em todas as esferas da gestão, uma política de inclusão social e combate as injustiças sociais com comprometimento, responsabilidade e compromisso na busca de resultados.									
04 062 2001 2007 Manutenção das Atividades da Assessoria Jurídica						163.942		163.942	0,54
Objetivo: Manter as atividades da Assessoria Jurídica no âmbito administrativo e jurisdicional, bem como pagamento de custas processuais									
3100.00 PESSOAL E ENCARGOS SOCIAIS						46.426		46.426	0,15
3190.00 Aplicações Diretas						46.426		46.426	0,15
000043 3190.11 99 15001000 Vencimentos e Vantagens Fixas - Pessoal Civil					Fiscal	46.426		46.426	0,15
3300.00 OUTRAS DESPESAS CORRENTES						117.516		117.516	0,38
3390.00 Aplicações Diretas						117.516		117.516	0,38
000044 3390.30 99 15001000 Material de Consumo					Fiscal	573		573	0,00
000045 3390.35 99 15001000 Serviços de Consultoria					Fiscal	114.538		114.538	0,37
000046 3390.36 99 15001000 Outros Serviços de Terceiros - Pessoa Física					Fiscal	1.145		1.145	0,00
000047 3390.39 99 15001000 Outros Serviços de Terceiros - Pessoa Jurídica					Fiscal	573		573	0,00
000048 3390.47 99 15001000 Obrigações Tributárias e Contributivas					Fiscal	687		687	0,00

Resumo da Unidade	Pessoal e Encargos Sociais	Juros e Encargos da Dívida	Outras Despesas Correntes	Investimentos	Inversões Financeiras	Amortização da Dívida	Reserva de Contigência	Total	%
Seguridade:								0	0,00
Total:	46.426		117.516					163.942	0,54

**Prefeitura Municipal de Mãe D'água**

Secretaria Municipal de Finanças.

Departamento de Contabilidade - Orçamento-Programa de 2024 - R\$ 1,00

Demonstrativo da Despesa por Elemento - D.D.E.

Classificação Institucional Funcional Programática					Recursos do	Outros Recursos	Total da Dotação	
Natureza de Despesa/Modalidade de Aplicação/Elemento de Despesa/Fonte de Recurso					Esfera	Tesouro	Orçamentária	%
Órgão: 02	Executivo					29.273.243	29.273.243	95,61
Legislação:								
Finalidade:								
Unidade: 02.040	Secretaria de Finanças					1.895.329	1.895.329	6,19
Legislação:								
Finalidade:								
Programa: 0001	Encargos Especiais					221.360	221.360	0,72
Objetivo: Garantir que os compromissos assumidos possam ser cumpridos integralmente, garantindo uma administração transparente e eficiente.								
28	062	0001	0001	Compromissos decorrentes de Sentenças Judiciais		40.361	40.361	0,13
Objetivo: Pagar ações judiciais trabalhistas transitadas e julgadas e RPV - Requisição de pequeno Valor								
		3100.00		PESSOAL E ENCARGOS SOCIAIS		1.091	1.091	0,00
		3190.00		Aplicações Diretas		1.091	1.091	0,00
000049	3190.91	99	15001000	Sentenças Judiciais	Fiscal	1.091	1.091	0,00
			3300.00	OUTRAS DESPESAS CORRENTES		1.091	1.091	0,00
			3390.00	Aplicações Diretas		1.091	1.091	0,00
000050	3390.91	99	15001000	Sentenças Judiciais	Fiscal	1.091	1.091	0,00
			4600.00	AMORTIZAÇÃO DA DÍVIDA		38.179	38.179	0,12
			4690.00	Aplicações Diretas		38.179	38.179	0,12
000051	4690.91	99	15001000	Sentenças Judiciais	Fiscal	38.179	38.179	0,12
28	841	0001	0002	Amortização da Dívida do INSS		20.527	20.527	0,07
Objetivo: Pagamento mensal dos compromissos assumidos por contrato de dívida junto ao INSS								
			4600.00	AMORTIZAÇÃO DA DÍVIDA		20.527	20.527	0,07
			4690.00	Aplicações Diretas		20.527	20.527	0,07
000052	4690.71	99	15001000	Principal da Dívida Contratual Resgatado	Fiscal	20.527	20.527	0,07
28	845	0001	0003	Contribuição ao PASEP		157.969	157.969	0,52
Objetivo: Recolher mensalmente as contribuições devidas ao PASEP								
			3300.00	OUTRAS DESPESAS CORRENTES		157.969	157.969	0,52
			3390.00	Aplicações Diretas		157.969	157.969	0,52
000053	3390.47	99	15001000	Obrigações Tributárias e Contributivas	Fiscal	157.931	157.931	0,52
000054	3390.47	99	17500000	Obrigações Tributárias e Contributivas	Fiscal	38	38	0,00
28	843	0001	0004	Amortização da Dívida do PASEP		2.503	2.503	0,01
Objetivo: Quitar dívida junto do PASEP junto a Receita Federal								
			4600.00	AMORTIZAÇÃO DA DÍVIDA		2.503	2.503	0,01
			4690.00	Aplicações Diretas		2.503	2.503	0,01
000055	4690.71	99	15001000	Principal da Dívida Contratual Resgatado	Fiscal	2.503	2.503	0,01
Programa: 2001	Gestão Transparente e Política de Inclusão Social e Combate as Injustiças Sociais					1.673.969	1.673.969	5,47
Objetivo: Garantir uma gestão transparente, assegurando, em todas as esferas da gestão, uma política de inclusão social e combate as injustiças sociais com comprometimento, responsabilidade e compromisso na busca de resultados.								



Prefeitura Municipal de Mãe D'água

Secretaria Municipal de Finanças.

Departamento de Contabilidade - Orçamento-Programa de 2024 - R\$ 1,00

Demonstrativo da Despesa por Elemento - D.D.E.

Classificação Institucional Funcional Programática						Recursos do	Outros Recursos	Total da Dotação	
Natureza de Despesa/Modalidade de Aplicação/Elemento de Despesa/Fonte de Recurso						Esfera	Tesouro	Orçamentária	%
Orgão: 02 Executivo							29.273.243	29.273.243	95,61
Legislação:									
Finalidade:									
Unidade: 02.040 Secretaria de Finanças							1.895.329	1.895.329	6,19
Legislação:									
Finalidade:									
04	123	2001	2008	Manutenção das Atividades da Secretaria de Finanças			1.673.969	1.673.969	5,47
Objetivo: Manter as atividades da Secretaria de Finanças, visando incrementar a arrecadação, o equilíbrio das contas do município, bem como a melhoria dos serviços prestados a população									
3100.00 PESSOAL E ENCARGOS SOCIAIS							1.267.086	1.267.086	4,14
3190.00 Aplicações Diretas							1.267.086	1.267.086	4,14
000056	3190.04	99	15001000	Contratação por Tempo Determinado	Fiscal	5.727	5.727	0,02	
000057	3190.11	99	15001000	Vencimentos e Vantagens Fixas - Pessoal Civil	Fiscal	262.209	262.209	0,86	
000058	3190.13	99	15001000	Obrigações Patronais	Fiscal	850.000	850.000	2,78	
000059	3190.16	99	15001000	Outras Despesas Variáveis - Pessoal Civil	Fiscal	1.145	1.145	0,00	
000060	3190.92	99	15001000	Despesas de Exercícios Anteriores	Fiscal	148.005	148.005	0,48	
3300.00 OUTRAS DESPESAS CORRENTES							391.748	391.748	1,28
3390.00 Aplicações Diretas							391.748	391.748	1,28
000061	3390.14	99	15001000	Diárias - Civil	Fiscal	2.633	2.633	0,01	
000062	3390.30	99	15001000	Material de Consumo	Fiscal	8.750	8.750	0,03	
000063	3390.31	99	15001000	Premiações Culturais, Artísticas, Científicas, Desportivas e Outras (6)(I)	Fiscal	573	573	0,00	
000064	3390.33	99	15001000	Passagens e Despesas com Locomoção	Fiscal	573	573	0,00	
000065	3390.35	99	15001000	Serviços de Consultoria	Fiscal	164.935	164.935	0,54	
000066	3390.36	99	15001000	Outros Serviços de Terceiros - Pessoa Física	Fiscal	2.372	2.372	0,01	
000067	3390.39	99	15001000	Outros Serviços de Terceiros - Pessoa Jurídica	Fiscal	71.038	71.038	0,23	
000068	3390.40	99	15001000	Serviços de Tecnologia da Informação e Comunicação-Pessoa Jurídica	Fiscal	85.411	85.411	0,28	
000069	3390.47	99	15001000	Obrigações Tributárias e Contributivas	Fiscal	2.291	2.291	0,01	
000070	3390.92	99	15001000	Despesas de Exercícios Anteriores	Fiscal	46.502	46.502	0,15	
000071	3390.93	99	15001000	Indenizações e Restituições	Fiscal	6.670	6.670	0,02	
4400.00 INVESTIMENTOS							15.135	15.135	0,05
4490.00 Aplicações Diretas							15.135	15.135	0,05
000072	4490.52	99	15001000	Equipamentos e Material Permanente	Fiscal	9.408	9.408	0,03	
000073	4490.61	99	15001000	Aquisição de Imóveis	Fiscal	5.727	5.727	0,02	



Prefeitura Municipal de Mãe D'água

Secretaria Municipal de Finanças.

Departamento de Contabilidade - Orçamento-Programa de 2024 - R\$ 1,00

Demonstrativo da Despesa por Elemento - D.D.E.

Classificação Institucional Funcional Programática	Esfera	Recursos do Tesouro	Outros Recursos	Total da Dotação Orçamentária	%
Natureza de Despesa/Modalidade de Aplicação/Elemento de Despesa/Fonte de Recurso					
Orgão: 02 Executivo		29.273.243		29.273.243	95,61
Legislação: Finalidade:					

Unidade: 02.040 Secretaria de Finanças		1.895.329		1.895.329	6,19
Legislação: Finalidade:					

Resumo da Unidade	Pessoal e Encargos Sociais	Juros e Encargos da Dívida	Outras Despesas Correntes	Investimentos	Inversões Financeiras	Amortização da Dívida	Reserva de Contigência	Total	%
Fiscal:	1.268.177		550.808	15.135		61.209		1.895.329	6,19
Seguridade:								0	0,00
Total:	1.268.177		550.808	15.135		61.209		1.895.329	6,19

**Prefeitura Municipal de Mãe D'água**

Secretaria Municipal de Finanças.

Departamento de Contabilidade - Orçamento-Programa de 2024 - R\$ 1,00

Demonstrativo da Despesa por Elemento - D.D.E.

Classificação Institucional Funcional Programática						Recursos do	Outros Recursos	Total da Dotação	
Natureza de Despesa/Modalidade de Aplicação/Elemento de Despesa/Fonte de Recurso						Tesouro		Orçamentária	%
Orgão: 02 Executivo						29.273.243		29.273.243	95,61
Legislação:									
Finalidade:									
Unidade: 02.050 Secretaria de Administração						561.936		561.936	1,84
Legislação:									
Finalidade:									
Programa: 2001 Gestão Transparente e Política de Inclusão Social e Combate as Injustiças Sociais						561.936		561.936	1,84
Objetivo: Garantir uma gestão transparente, assegurando, em todas as esferas da gestão, uma política de inclusão social e combate as injustiças sociais com comprometimento, responsabilidade e compromisso na busca de resultados.									
04 122 2001 2009 Manutenção das Atividades da Secretaria de Administração						561.936		561.936	1,84
Objetivo: Manter as atividades da Secretaria de Administração com um intuito de aperfeiçoar o quadro de recursos humanos bem como incrementar melhorias no patrimônio público									
3100.00 PESSOAL E ENCARGOS SOCIAIS						203.883		203.883	0,67
3190.00 Aplicações Diretas						203.883		203.883	0,67
000074	3190.04	99	15001000	Contratação por Tempo Determinado	Fiscal	5.727		5.727	0,02
000075	3190.11	99	15001000	Vencimentos e Vantagens Fixas - Pessoal Civil	Fiscal	180.364		180.364	0,59
000076	3190.13	99	15001000	Obrigações Patronais	Fiscal	3.436		3.436	0,01
000077	3190.16	99	15001000	Outras Despesas Variáveis - Pessoal Civil	Fiscal	13.783		13.783	0,04
000078	3190.92	99	15001000	Despesas de Exercícios Anteriores	Fiscal	573		573	0,00
3300.00 OUTRAS DESPESAS CORRENTES						355.763		355.763	1,16
3350.00 Transferências a Instituições Privadas sem Fins Lucrativos						573		573	0,00
000079	3350.41	99	15001000	Contribuições	Fiscal	573		573	0,00
3390.00 Aplicações Diretas						355.190		355.190	1,16
000080	3390.14	99	15001000	Diárias - Civil	Fiscal	2.165		2.165	0,01
000081	3390.30	99	15001000	Material de Consumo	Fiscal	75.355		75.355	0,25
000082	3390.35	99	15001000	Serviços de Consultoria	Fiscal	5.727		5.727	0,02
000083	3390.36	99	15001000	Outros Serviços de Terceiros - Pessoa Física	Fiscal	70.887		70.887	0,23
000084	3390.39	99	15001000	Outros Serviços de Terceiros - Pessoa Jurídica	Fiscal	129.710		129.710	0,42
000085	3390.40	99	15001000	Serviços de Tecnologia da Informação e Comunicação-Pessoa Jurídica	Fiscal	48.228		48.228	0,16
000086	3390.41	99	15001000	Contribuições	Fiscal	573		573	0,00
000087	3390.47	99	15001000	Obrigações Tributárias e Contributivas	Fiscal	136		136	0,00
000088	3390.92	99	15001000	Despesas de Exercícios Anteriores	Fiscal	17.357		17.357	0,06
000089	3390.93	99	15001000	Indenizações e Restituições	Fiscal	5.052		5.052	0,02
4400.00 INVESTIMENTOS						2.290		2.290	0,01
4490.00 Aplicações Diretas						2.290		2.290	0,01
000090	4490.52	99	15001000	Equipamentos e Material Permanente	Fiscal	2.290		2.290	0,01



Prefeitura Municipal de Mãe D'água

Secretaria Municipal de Finanças.

Departamento de Contabilidade - Orçamento-Programa de 2024 - R\$ 1,00

Demonstrativo da Despesa por Elemento - D.D.E.

Classificação Institucional Funcional Programática	Esfera	Recursos do Tesouro	Outros Recursos	Total da Dotação Orçamentária	%
Natureza de Despesa/Modalidade de Aplicação/Elemento de Despesa/Fonte de Recurso		29.273.243		29.273.243	95,61
Órgão: 02 Executivo					
Legislação:					
Finalidade:					

Unidade: 02.050 Secretaria de Administração

Legislação:
Finalidade:

561.936

561.936 1,84

Resumo da Unidade	Pessoal e Encargos Sociais	Juros e Encargos da Dívida	Outras Despesas Correntes	Investimentos	Inversões Financeiras	Amortização da Dívida	Reserva de Contigência	Total	%
Fiscal:	203.883		355.763	2.290				561.936	1,84
Seguridade:								0	0,00
Total:	203.883		355.763	2.290				561.936	1,84



Prefeitura Municipal de Mãe D'água

Secretaria Municipal de Finanças.

Departamento de Contabilidade - Orçamento-Programa de 2024 - R\$ 1,00

Demonstrativo da Despesa por Elemento - D.D.E.

Classificação Institucional Funcional Programática					Esfera	Recursos do Tesouro	Outros Recursos	Total da Dotação Orçamentária	%
Natureza de Despesa/Modalidade de Aplicação/Elemento de Despesa/Fonte de Recurso									
Orgão: 02	Executivo					29.273.243		29.273.243	95,61
Legislação:									
Finalidade:									
Unidade: 02.060	Secretaria de Planejamento e Gestão					225.200		225.200	0,74
Legislação:									
Finalidade:									
Programa: 2001	Gestão Transparente e Política de Inclusão Social e Combate as Injustiças Sociais					225.200		225.200	0,74
Objetivo: Garantir uma gestão transparente, assegurando, em todas as esferas da gestão, uma política de inclusão social e combate as injustiças sociais com comprometimento, responsabilidade e compromisso na busca de resultados.									
04	122	2001	2010 Manutenção da Secretaria de Planejamento e Gestão			225.200		225.200	0,74
Objetivo: Manter as atividades da Secretaria de Planejamento e Gestão									
3100.00 PESSOAL E ENCARGOS SOCIAIS						120.537		120.537	0,39
3190.00 Aplicações Diretas						120.537		120.537	0,39
000091	3190.04	99	15001000	Contratação por Tempo Determinado	Fiscal	5.727		5.727	0,02
000092	3190.11	99	15001000	Vencimentos e Vantagens Fixas - Pessoal Civil	Fiscal	109.083		109.083	0,36
000093	3190.13	99	15001000	Obrigações Patronais	Fiscal	3.436		3.436	0,01
000094	3190.16	99	15001000	Outras Despesas Variáveis - Pessoal Civil	Fiscal	2.291		2.291	0,01
3300.00 OUTRAS DESPESAS CORRENTES						101.227		101.227	0,33
3350.00 Transferências a Instituições Privadas sem Fins Lucrativos						1.145		1.145	0,00
000095	3350.41	99	15001000	Contribuições	Fiscal	1.145		1.145	0,00
3390.00 Aplicações Diretas						100.082		100.082	0,33
000096	3390.14	99	15001000	Diárias - Civil	Fiscal	573		573	0,00
000097	3390.30	99	15001000	Material de Consumo	Fiscal	13.745		13.745	0,04
000098	3390.31	99	15001000	Premiações Culturais, Artísticas, Científicas, Desportivas e Outras (6)(I)	Fiscal	573		573	0,00
000099	3390.32	99	15001000	Material, Bem ou Serviço para Distribuição Gratuita	Fiscal	573		573	0,00
000100	3390.33	99	15001000	Passagens e Despesas com Locomoção	Fiscal	1.145		1.145	0,00
000101	3390.35	99	15001000	Serviços de Consultoria	Fiscal	5.727		5.727	0,02
000102	3390.36	99	15001000	Outros Serviços de Terceiros - Pessoa Física	Fiscal	36.881		36.881	0,12
000103	3390.39	99	15001000	Outros Serviços de Terceiros - Pessoa Jurídica	Fiscal	13.745		13.745	0,04
000104	3390.40	99	15001000	Serviços de Tecnologia da Informação e Comunicação-Pessoa Jurídica	Fiscal	21.018		21.018	0,07
000105	3390.41	99	15001000	Contribuições	Fiscal	573		573	0,00
000106	3390.47	99	15001000	Obrigações Tributárias e Contributivas	Fiscal	573		573	0,00
000107	3390.92	99	15001000	Despesas de Exercícios Anteriores	Fiscal	2.665		2.665	0,01
000108	3390.93	99	15001000	Indenizações e Restituições	Fiscal	2.291		2.291	0,01
4400.00 INVESTIMENTOS						3.436		3.436	0,01
4490.00 Aplicações Diretas						3.436		3.436	0,01
000109	4490.52	99	15001000	Equipamentos e Material Permanente	Fiscal	3.436		3.436	0,01



Prefeitura Municipal de Mãe D'água

Secretaria Municipal de Finanças.

Departamento de Contabilidade - Orçamento-Programa de 2024 - R\$ 1,00

Demonstrativo da Despesa por Elemento - D.D.E.

Classificação Institucional Funcional Programática	Esfera	Recursos do Tesouro	Outros Recursos	Total da Dotação Orçamentária	%
Natureza de Despesa/Modalidade de Aplicação/Elemento de Despesa/Fonte de Recurso		29.273.243		29.273.243	95,61

Órgão: 02 Executivo

Legislação:

Finalidade:

225.200

225.200

0,74

Unidade: 02.060 Secretaria de Planejamento e Gestão

Legislação:

Finalidade:

Resumo da Unidade	Pessoal e Encargos Sociais	Juros e Encargos da Dívida	Outras Despesas Correntes	Investimentos	Inversões Financeiras	Amortização da Dívida	Reserva de Contigência	Total	%
Fiscal:	120.537		101.227	3.436				225.200	0,74
Seguridade:								0	0,00
Total:	120.537		101.227	3.436				225.200	0,74



Prefeitura Municipal de Mãe D'água

Secretaria Municipal de Finanças.

Departamento de Contabilidade - Orçamento-Programa de 2024 - R\$ 1,00

Demonstrativo da Despesa por Elemento - D.D.E.

Classificação Institucional Funcional Programática					Esfera	Recursos do Tesouro	Outros Recursos	Total da Dotação Orçamentária	%
Natureza de Despesa/Modalidade de Aplicação/Elemento de Despesa/Fonte de Recurso									
Orgão: 02	Executivo					29.273.243		29.273.243	95,61
Legislação:									
Finalidade:									
Unidade: 02.070	Secretaria de Infraestrutura					3.379.353		3.379.353	11,04
Legislação:									
Finalidade:									
Programa: 1004	Construindo Minha Cidade					1.728.816		1.728.816	5,65
Objetivo: Trabalhar um município que enfatize a pessoa humana, valorizando seus entornos e seus vínculos sociais, através da plenitude do exercício da cidadania, garantindo segurança, cultura, geração de emprego e renda, acesso à educação de qualidade, saúde universal e integral para todos, fortalecimento do controle social e acesso à água, ao lazer, ao turismo, garantindo a liberdade de viver com urbanidade, em uma cidade que exalte a esperança de dias melhores, através do respeito humano e a da consciência do dever coletivo.									
16	482	1004	1003	Construção e Reconstrução de Moradias Populares		359.975		359.975	1,18
Objetivo: Construir e reconstruir moradias populares em situações precárias nas zonas urbanas e rural do município de Mãe D'Água, contribuindo para o desenvolvimento e dignidade da pessoa humana.									
4400.00 INVESTIMENTOS						359.975		359.975	1,18
4490.00 Aplicações Diretas						359.975		359.975	1,18
000110	4490.51	99	15001000	Obras e Instalações	Fiscal	32.725		32.725	0,11
000111	4490.51	99	17000000	Obras e Instalações	Fiscal	327.250		327.250	1,07
15	451	1004	1004	Aquisição e/ou Desapropriação de Imóveis		65.450		65.450	0,21
Objetivo: Adquirir e/ou desapropriar imóveis para a abertura de avenidas, construção de prédios, entre outros benefícios para o município									
4500.00 INVERSÕES FINANCEIRAS						65.450		65.450	0,21
4590.00 Aplicações Diretas						65.450		65.450	0,21
000112	4590.61	99	15001000	Aquisição de Imóveis	Fiscal	65.450		65.450	0,21
15	452	1004	1005	Construção, Ampliação e/ou Reforma do Cemitério Público		70.000		70.000	0,23
Objetivo: Construir um cemitério na sede do município e ampliar o que já existe									
4400.00 INVESTIMENTOS						70.000		70.000	0,23
4490.00 Aplicações Diretas						70.000		70.000	0,23
000113	4490.51	99	15001000	Obras e Instalações	Fiscal	70.000		70.000	0,23
17	512	1004	1006	Construção e/ou Ampliação de Esgotamentos Sanitários		32.725		32.725	0,11
Objetivo: Construir e/ou ampliar o sistema de esgotamentos sanitários e coleta dos esgotos individual ou coletiva na sede do município e no distrito de Santa Maria Gorete, sejam através de fossas ou sistemas de redes coletoras. O bom funcionamento desses serviços implica em uma existência com mais dignidade para a população usuária, pois melhora as condições de higiene, segurança e conforto dos usuários.									
4400.00 INVESTIMENTOS						32.725		32.725	0,11
4490.00 Aplicações Diretas						32.725		32.725	0,11
000114	4490.51	99	15001000	Obras e Instalações	Fiscal	32.725		32.725	0,11
15	451	1004	1007	Implantação, Ampliação ou Melhoria de Obras de Infra-Estrutura Urbana		305.434		305.434	1,00
Objetivo: Implantar a infraestrutura turística com a construção de pavimentação (asfáltica e paralelepípedo) das vias públicas em diversos bairros do município (a exemplo das ruas Rua José Maria da Silveira e Ladeira da Serra									

**Prefeitura Municipal de Mãe D'Água**

Secretaria Municipal de Finanças.

Departamento de Contabilidade - Orçamento-Programa de 2024 - R\$ 1,00

Demonstrativo da Despesa por Elemento - D.D.E.

Classificação Institucional Funcional Programática						Recursos do	Outros Recursos	Total da Dotação	
Natureza de Despesa/Modalidade de Aplicação/Elemento de Despesa/Fonte de Recurso						Tesouro		Orçamentária	%
Orgão: 02 Executivo						29.273.243		29.273.243	95,61
Legislação:									
Finalidade:									
Unidade: 02.070 Secretaria de Infraestrutura						3.379.353		3.379.353	11,04
Legislação:									
Finalidade:									
Velha), construção/ampliação de praças, parques infantis, revitalização de canteiros, praça de eventos									
construção de Portal Turístico na entrada da cidade, visando destacar, valorizar e identificar o município, tendo									
em vista, que várias cidades do estado possui seus portais de entrada para identificação de cada região.									
						305.434		305.434	1,00
						305.434		305.434	1,00
000115	4490.51	99	15001000	Obras e Instalações	Fiscal	32.725		32.725	0,11
000116	4490.51	99	17000000	Obras e Instalações	Fiscal	272.709		272.709	0,89
17	511	1004	1008	Construção e/ou Ampliação do Sistema de Abastecimento D'água		338.179		338.179	1,10
Objetivo: Construir e/ou ampliar o sistema de abastecimento d'água na zona rural e urbana com a construção de barragens, açudes, perfuração de poços, construção de cisternas, visando melhorar a qualidade de vida da população.									
						338.179		338.179	1,10
						338.179		338.179	1,10
000117	4490.51	99	15001000	Obras e Instalações	Fiscal	38.179		38.179	0,12
000118	4490.51	99	17000000	Obras e Instalações	Fiscal	300.000		300.000	0,98
26	782	1004	1009	Implantação, Ampliação e/ou Melhoria de Obras de Infraestrutura Rural		250.892		250.892	0,82
Objetivo: Desenvolver ações para construir e ampliar estradas, mata-burros, pontes, passagens molhadas, atendendo assim as necessidades da população residentes na zona rural do município, facilitando o acesso dos mesmos para outras localidades vizinhas, principalmente no período das chuvas; erradicar as casas de taipas em toda zona rural através da construção de novas moradias, Construção de uma caixa d'água em posição estratégica no sítio Cariri, para melhor distribuir água em toda comunidade, construção da estrada que dá acesso o sítio Brejinho, entre outras ações que beneficiem toda a população rural, demanda do Orçamento Participativo.									
						250.892		250.892	0,82
						250.892		250.892	0,82
000119	4490.51	99	15001000	Obras e Instalações	Fiscal	32.725		32.725	0,11
000120	4490.51	99	17000000	Obras e Instalações	Fiscal	218.167		218.167	0,71
23	692	1004	1010	Revitalização/Reforma/Ampliação do Mercado Público		52.545		52.545	0,17
Objetivo: Oferecer à população e aos comerciantes um espaço adequado para a comercialização de produtos locais e, ao mesmo tempo, expandir o alcance socioturístico para a população local e visitantes.									
						52.545		52.545	0,17
						52.545		52.545	0,17
000121	4490.51	99	15001000	Obras e Instalações	Fiscal	21.018		21.018	0,07
000122	4490.51	99	17000000	Obras e Instalações	Fiscal	31.527		31.527	0,10
26	782	1004	2012	Recuperação e Manutenção de Estradas Vicinais		253.616		253.616	0,83
Objetivo: Recuperar estradas vicinais que dão acesso as comunidade rurais do município de Mãe D'Água, a exemplo da									



Prefeitura Municipal de Mãe D'água

Secretaria Municipal de Finanças.

Departamento de Contabilidade - Orçamento-Programa de 2024 - R\$ 1,00

Demonstrativo da Despesa por Elemento - D.D.E.

Classificação Institucional Funcional Programática					Recursos do	Outros Recursos	Total da Dotação	
Natureza de Despesa/Modalidade de Aplicação/Elemento de Despesa/Fonte de Recurso					Esfera	Tesouro	Orçamentária	%
Órgão: 02	Executivo					29.273.243	29.273.243	95,61
Legislação:								
Finalidade:								
Unidade: 02.070	Secretaria de Infraestrutura					3.379.353	3.379.353	11,04
Legislação:								
Finalidade:								
				estrada que dá acesso ao sítio Brejinho				
	3300.00			OUTRAS DESPESAS CORRENTES		253.616	253.616	0,83
	3390.00			Aplicações Diretas				
000141	3390.30	99	15001000	Material de Consumo	Fiscal	111.127	111.127	0,36
000142	3390.30	99	17500000	Material de Consumo	Fiscal	50.000	50.000	0,16
000143	3390.36	99	15001000	Outros Serviços de Terceiros - Pessoa Física	Fiscal	2.291	2.291	0,01
000144	3390.36	99	17500000	Outros Serviços de Terceiros - Pessoa Física	Fiscal	1.145	1.145	0,00
000145	3390.39	99	15001000	Outros Serviços de Terceiros - Pessoa Jurídica	Fiscal	86.190	86.190	0,28
000146	3390.39	99	17500000	Outros Serviços de Terceiros - Pessoa Jurídica	Fiscal	1.145	1.145	0,00
000147	3390.47	99	15001000	Obrigações Tributárias e Contributivas	Fiscal	1.145	1.145	0,00
000148	3390.47	99	17500000	Obrigações Tributárias e Contributivas	Fiscal	573	573	0,00
				Programa: 2001 Gestão Transparente e Política de Inclusão Social e Combate as Injustiças Sociais		1.650.537	1.650.537	5,39
				Objetivo: Garantir uma gestão transparente, assegurando, em todas as esferas da gestão, uma política de inclusão social e combate as injustiças sociais com comprometimento, responsabilidade e compromisso na busca de resultados.				
15	122	2001	2011	Manutenção das Atividades da Secretaria de Infraestrutura		1.650.537	1.650.537	5,39
				Objetivo: Manter as atividades desenvolvidas pela Secretaria de Infraestrutura através de ações que melhorem o bem-estar da população; Adquirir um caminhão apropriado para coleta de lixo; Criar aterro sanitário (Sede e Santa Maria Gorete), entre outras ações.				
	3100.00			PESSOAL E ENCARGOS SOCIAIS		793.719	793.719	2,59
	3190.00			Aplicações Diretas		793.719	793.719	2,59
000123	3190.04	99	15001000	Contratação por Tempo Determinado	Fiscal	5.727	5.727	0,02
000124	3190.11	99	15001000	Vencimentos e Vantagens Fixas - Pessoal Civil	Fiscal	700.000	700.000	2,29
000125	3190.13	99	15001000	Obrigações Patronais	Fiscal	17.181	17.181	0,06
000126	3190.16	99	15001000	Outras Despesas Variáveis - Pessoal Civil	Fiscal	69.666	69.666	0,23
000127	3190.92	99	15001000	Despesas de Exercícios Anteriores	Fiscal	1.145	1.145	0,00
	3300.00			OUTRAS DESPESAS CORRENTES		833.910	833.910	2,72
	3350.00			Transferências a Instituições Privadas sem Fins Lucrativos		1.145	1.145	0,00
000128	3350.41	99	15001000	Contribuições	Fiscal	1.145	1.145	0,00
	3390.00			Aplicações Diretas		832.765	832.765	2,72
000129	3390.14	99	15001000	Diárias - Civil	Fiscal	916	916	0,00
000130	3390.30	99	15001000	Material de Consumo	Fiscal	350.000	350.000	1,14
000131	3390.36	99	15001000	Outros Serviços de Terceiros - Pessoa Física	Fiscal	109.083	109.083	0,36
000132	3390.39	99	15001000	Outros Serviços de Terceiros - Pessoa Jurídica	Fiscal	272.709	272.709	0,89
000133	3390.40	99	15001000	Serviços de Tecnologia da Informação e Comunicação-Pessoa Jurídica	Fiscal	1.145	1.145	0,00



Prefeitura Municipal de Mãe D'água

Secretaria Municipal de Finanças.

Departamento de Contabilidade - Orçamento-Programa de 2024 - R\$ 1,00

Demonstrativo da Despesa por Elemento - D.D.E.

Classificação Institucional Funcional Programática				Recursos do	Outros Recursos	Total da Dotação		
Natureza de Despesa/Modalidade de Aplicação/Elemento de Despesa/Fonte de Recurso				Esfera	Tesouro	Orçamentária	%	
Órgão: 02	Executivo				29.273.243	29.273.243	95,61	
Legislação:								
Finalidade:								
Unidade: 02.070	Secretaria de Infraestrutura				3.379.353	3.379.353	11,04	
Legislação:								
Finalidade:								
3300.00	OUTRAS DESPESAS CORRENTES				833.910	833.910	2,72	
3390.00	Aplicações Diretas				832.765	832.765	2,72	
000134	3390.41	99	15001000	Contribuições	Fiscal	1.145	1.145	0,00
000135	3390.47	99	15001000	Obrigações Tributárias e Contributivas	Fiscal	6.076	6.076	0,02
000136	3390.92	99	15001000	Despesas de Exercícios Anteriores	Fiscal	82.757	82.757	0,27
000137	3390.93	99	15001000	Indenizações e Restituições	Fiscal	3.207	3.207	0,01
000138	3390.93	99	17000000	Indenizações e Restituições	Fiscal	5.727	5.727	0,02
4400.00	INVESTIMENTOS				22.908	22.908	0,07	
4490.00	Aplicações Diretas				22.908	22.908	0,07	
000139	4490.51	99	15001000	Obras e Instalações	Fiscal	17.181	17.181	0,06
000140	4490.52	99	15001000	Equipamentos e Material Permanente	Fiscal	5.727	5.727	0,02
Resumo da	Pessoal e	Juros e	Outras					
Unidade	Encargos	Encargos	Despesas	Inversões	Amortização	Reserva		
	Sociais	da Dívida	Correntes	Investimentos	da Dívida	de Contigência	Total	%
Fiscal:	793.719		1.087.526	1.432.658	65.450		3.379.353	11,04
Seguridade:							0	0,00
Total:	793.719		1.087.526	1.432.658	65.450		3.379.353	11,04

**Prefeitura Municipal de Mãe D'água**

Secretaria Municipal de Finanças.

Departamento de Contabilidade - Orçamento-Programa de 2024 - R\$ 1,00

Demonstrativo da Despesa por Elemento - D.D.E.

Classificação Institucional Funcional Programática					Recursos do	Outros Recursos	Total da Dotação	
Natureza de Despesa/Modalidade de Aplicação/Elemento de Despesa/Fonte de Recurso					Tesouro		Orçamentária	%
Órgão: 02	Executivo				29.273.243		29.273.243	95,61
Legislação:								
Finalidade:								
Unidade: 02.080	Secretaria de Agricultura, Abastecimento e Meio Ambiente				954.009		954.009	3,12
Legislação:								
Finalidade:								
Programa: 1004	Construindo Minha Cidade				129.305		129.305	0,42
Objetivo: Trabalhar um município que enfatize a pessoa humana, valorizando seus entornos e seus vínculos sociais, através da plenitude do exercício da cidadania, garantindo segurança, cultura, geração de emprego e renda, acesso à educação de qualidade, saúde universal e integral para todos, fortalecimento do controle social, acesso à água, ao lazer, ao turismo, garantindo a liberdade de viver com urbanidade, em uma cidade que exalte a esperança de dias melhores, através do respeito humano e a da consciência do dever coletivo.								
20 606 1004 1011	Aquisição de Equipamentos e Implementos Agrícolas				97.271		97.271	0,32
Objetivo: Assistir os pequenos produtores rurais e fortalecer a estrutura de produção com a disponibilidade de equipamentos agrícolas adequados, como patrulha mecanizada, entre outros, bem como: serviços de recuperação de solos, corte de terras, preparo de áreas para plantio, colheitas, irrigação, construção e recuperação de estradas vicinais								
4400.00	INVESTIMENTOS				97.271		97.271	0,32
4490.00	Aplicações Diretas				97.271		97.271	0,32
000149 4490.52 99 15001000	Equipamentos e Material Permanente			Fiscal	27.271		27.271	0,09
000150 4490.52 99 17000000	Equipamentos e Material Permanente			Fiscal	70.000		70.000	0,23
20 606 1004 2014	Contribuição ao Fundo Seguro Safra				23.443		23.443	0,08
Objetivo: Contribuir ao fundo seguro safra								
3300.00	OUTRAS DESPESAS CORRENTES				23.443		23.443	0,08
3350.00	Transferências a Instituições Privadas sem Fins Lucrativos				23.443		23.443	0,08
000171 3350.41 99 15001000	Contribuições			Fiscal	23.443		23.443	0,08
20 244 1004 2015	Manutenção de Apoio às Associações/Agricultores Rurais				8.591		8.591	0,03
Objetivo: Apoiar as associações rurais do município com objetivo de integrar as ações dos associados (agricultores e trabalhadores rurais) em benefício da melhoria do processo produtivo e da própria comunidade à qual pertencem, através do corte de terras, conservação e manutenção de estradas, criação de cooperativas, distribuição de vacinas, entre outras ações que beneficiem os agricultores.								
3300.00	OUTRAS DESPESAS CORRENTES				8.591		8.591	0,03
3350.00	Transferências a Instituições Privadas sem Fins Lucrativos				2.291		2.291	0,01
000172 3350.41 99 15001000	Contribuições			Fiscal	2.291		2.291	0,01
3390.00	Aplicações Diretas				6.300		6.300	0,02
000173 3390.30 99 15001000	Material de Consumo			Fiscal	2.291		2.291	0,01
000174 3390.32 99 15001000	Material, Bem ou Serviço para Distribuição Gratuita			Fiscal	573		573	0,00
000175 3390.36 99 15001000	Outros Serviços de Terceiros - Pessoa Física			Fiscal	573		573	0,00
000176 3390.39 99 15001000	Outros Serviços de Terceiros - Pessoa Jurídica			Fiscal	1.718		1.718	0,01
000177 3390.41 99 15001000	Contribuições			Fiscal	1.145		1.145	0,00
Programa: 2001	Gestão Transparente e Política de Inclusão Social e Combate as Injustiças Sociais				824.704		824.704	2,69



Prefeitura Municipal de Mãe D'água

Secretaria Municipal de Finanças.

Departamento de Contabilidade - Orçamento-Programa de 2024 - R\$ 1,00

Demonstrativo da Despesa por Elemento - D.D.E.

Classificação Institucional Funcional Programática						Recursos do	Outros Recursos	Total da Dotação	
Natureza de Despesa/Modalidade de Aplicação/Elemento de Despesa/Fonte de Recurso						Tesouro		Orçamentária	%
Órgão: 02	Executivo						29.273.243	29.273.243	95,61
Legislação:									
Finalidade:									
Unidade: 02.080	Secretaria de Agricultura, Abastecimento e Meio Ambiente						954.009	954.009	3,12
Legislação:									
Finalidade:									
Objetivo: Garantir uma gestão transparente, assegurando, em todas as esferas da gestão, uma política de inclusão social e combate as injustiças sociais com comprometimento, responsabilidade e compromisso na busca de resultados.									
20	122	2001	2013	Manutenção da Secretaria de Agricultura, Abastecimento e Meio Ambiente		824.704		824.704	2,69
Objetivo: Manter as atividades administrativas da Secretaria Agricultura, Abastecimento e Meio Ambiente, para uma boa execução dos trabalhos									
		3100.00	PESSOAL E ENCARGOS SOCIAIS			285.809		285.809	0,93
		3190.00	Aplicações Diretas			285.809		285.809	0,93
000151	3190.04	99	15001000	Contratação por Tempo Determinado		Fiscal	5.727	5.727	0,02
000152	3190.11	99	15001000	Vencimentos e Vantagens Fixas - Pessoal Civil		Fiscal	270.422	270.422	0,88
000153	3190.13	99	15001000	Obrigações Patronais		Fiscal	5.727	5.727	0,02
000154	3190.16	99	15001000	Outras Despesas Variáveis - Pessoal Civil		Fiscal	3.360	3.360	0,01
000155	3190.92	99	15001000	Despesas de Exercícios Anteriores		Fiscal	573	573	0,00
		3300.00	OUTRAS DESPESAS CORRENTES			509.115		509.115	1,66
		3390.00	Aplicações Diretas			509.115		509.115	1,66
000156	3390.14	99	15001000	Diárias - Civil		Fiscal	1.604	1.604	0,01
000157	3390.30	99	15001000	Material de Consumo		Fiscal	154.987	154.987	0,51
000158	3390.32	99	15001000	Material, Bem ou Serviço para Distribuição Gratuita		Fiscal	573	573	0,00
000159	3390.35	99	15001000	Serviços de Consultoria		Fiscal	573	573	0,00
000160	3390.36	99	15001000	Outros Serviços de Terceiros - Pessoa Física		Fiscal	72.145	72.145	0,24
000161	3390.39	99	15001000	Outros Serviços de Terceiros - Pessoa Jurídica		Fiscal	196.332	196.332	0,64
000162	3390.40	99	15001000	Serviços de Tecnologia da Informação e Comunicação-Pessoa Jurídica		Fiscal	1.145	1.145	0,00
000163	3390.41	99	15001000	Contribuições		Fiscal	2.291	2.291	0,01
000164	3390.47	99	15001000	Obrigações Tributárias e Contributivas		Fiscal	1.387	1.387	0,00
000165	3390.92	99	15001000	Despesas de Exercícios Anteriores		Fiscal	69.745	69.745	0,23
000166	3390.93	99	15001000	Indenizações e Restituições		Fiscal	2.606	2.606	0,01
000167	3390.93	99	17000000	Indenizações e Restituições		Fiscal	5.727	5.727	0,02
		4400.00	INVESTIMENTOS			29.780		29.780	0,10
		4490.00	Aplicações Diretas			29.780		29.780	0,10
000168	4490.51	99	15001000	Obras e Instalações		Fiscal	17.181	17.181	0,06
000169	4490.52	99	15001000	Equipamentos e Material Permanente		Fiscal	1.145	1.145	0,00
000170	4490.61	99	15001000	Aquisição de Imóveis		Fiscal	11.454	11.454	0,04



Prefeitura Municipal de Mãe D'água

Secretaria Municipal de Finanças.

Departamento de Contabilidade - Orçamento-Programa de 2024 - R\$ 1,00

Demonstrativo da Despesa por Elemento - D.D.E.

Classificação Institucional Funcional Programática	Esfera	Recursos do Tesouro	Outros Recursos	Total da Dotação Orçamentária	%
Natureza de Despesa/Modalidade de Aplicação/Elemento de Despesa/Fonte de Recurso		29.273.243		29.273.243	95,61

Orgão: 02 Executivo

Legislação:

Finalidade:

Unidade: 02.080 Secretaria de Agricultura, Abastecimento e Meio Ambiente

Legislação:

Finalidade:

954.009

954.009 3,12

Resumo da Unidade	Pessoal e Encargos Sociais	Juros e Encargos da Dívida	Outras Despesas Correntes	Investimentos	Inversões Financeiras	Amortização da Dívida	Reserva de Contigência	Total	%
Fiscal:	285.809		541.149	127.051				954.009	3,12
Seguridade:								0	0,00
Total:	285.809		541.149	127.051				954.009	3,12

**Prefeitura Municipal de Mãe D'água**

Secretaria Municipal de Finanças.

Departamento de Contabilidade - Orçamento-Programa de 2024 - R\$ 1,00

Demonstrativo da Despesa por Elemento - D.D.E.

Classificação Institucional Funcional Programática						Recursos do	Outros Recursos	Total da Dotação	
Natureza de Despesa/Modalidade de Aplicação/Elemento de Despesa/Fonte de Recurso						Esfera	Tesouro	Orçamentária	%
Órgão: 02 Executivo							29.273.243	29.273.243	95,61
Legislação:									
Finalidade:									
Unidade: 02.090 Secretaria de Cultura, Desporto, Turismo e Lazer							487.082	487.082	1,59
Legislação:									
Finalidade:									
Programa: 1004 Construindo Minha Cidade							224.556	224.556	0,73
Objetivo: Trabalhar um município que enfatize a pessoa humana, valorizando seus entornos e seus vínculos sociais, através da plenitude do exercício da cidadania, garantindo segurança, cultura, geração de emprego e renda, acesso à educação de qualidade, saúde universal e integral para todos, fortalecimento do controle social acesso à água, ao lazer, ao turismo, garantindo a liberdade de viver com urbanidade, em uma cidade que exalte a esperança de dias melhores, através do respeito humano e a da consciência do dever coletivo.									
23	695	1004	2016	Promoção de Eventos Sociais e Culturais			203.877	203.877	0,67
Objetivo: Promover e apoiar eventos culturais e sociais, bem como, contribuir para o resgate da cultura popular do município tais como: festas juninas, carnaval e outros eventos tradicionais do município, como forma de divulgar o potencial turístico da região; criar calendário de datas comemorativas, resgatar as quadrilhas e musicalidades através da filarmônica municipal e das fanfarras.									
		3300.00	OUTRAS DESPESAS CORRENTES				203.877	203.877	0,67
		3350.00	Transferências a Instituições Privadas sem Fins Lucrativos				3.436	3.436	0,01
000178	3350.41	99	15001000	Contribuições		Fiscal	3.436	3.436	0,01
		3390.00	Aplicações Diretas				200.441	200.441	0,65
000179	3390.30	99	15001000	Material de Consumo		Fiscal	28.635	28.635	0,09
000180	3390.31	99	15001000	Premiações Culturais, Artísticas, Científicas, Desportivas e Outras (6)(I)		Fiscal	1.145	1.145	0,00
000181	3390.32	99	15001000	Material, Bem ou Serviço para Distribuição Gratuita		Fiscal	1.145	1.145	0,00
000182	3390.36	99	15001000	Outros Serviços de Terceiros - Pessoa Física		Fiscal	28.635	28.635	0,09
000183	3390.39	99	15001000	Outros Serviços de Terceiros - Pessoa Jurídica		Fiscal	137.445	137.445	0,45
000184	3390.41	99	15001000	Contribuições		Fiscal	1.145	1.145	0,00
000185	3390.92	99	15001000	Despesas de Exercícios Anteriores		Fiscal	2.291	2.291	0,01
27	812	1004	2018	Promoção de Eventos Esportivos			20.679	20.679	0,07
Objetivo: Promover o esporte amador, bem como contribuir para o incentivo de todas as práticas esportivas no município como forma de divulgar o potencial dos desportistas da região; implantar atividades esportivas como: tênis de mesa, xadrez, basquete de rua, etc, assim como realização de oficinas de danças, incentivando às crianças, adolescentes e jovens e toda população do município; conceder bolsa de incentivo aos atletas; Incentivar o futebol de várzea, tanto na sede como nas comunidades do Distrito e da zona rural; Inclusão dos times de futebol (Sede; Santa Maria Gorete, Vila Capoeira e demais zona rural) em competições locais e Intermunicipais, etc									
		3300.00	OUTRAS DESPESAS CORRENTES				20.679	20.679	0,07
		3390.00	Aplicações Diretas				20.679	20.679	0,07
000205	3390.18	99	15001000	Auxílio Financeiro a Estudantes		Fiscal	1.145	1.145	0,00
000206	3390.30	99	15001000	Material de Consumo		Fiscal	4.953	4.953	0,02
000207	3390.31	99	15001000	Premiações Culturais, Artísticas, Científicas, Desportivas e Outras (6)(I)		Fiscal	5.000	5.000	0,02
000208	3390.32	99	15001000	Material, Bem ou Serviço para Distribuição Gratuita		Fiscal	5.000	5.000	0,02

**Prefeitura Municipal de Mãe D'água**

Secretaria Municipal de Finanças.

Departamento de Contabilidade - Orçamento-Programa de 2024 - R\$ 1,00

Demonstrativo da Despesa por Elemento - D.D.E.

Classificação Institucional Funcional Programática						Recursos do	Outros Recursos	Total da Dotação	
Natureza de Despesa/Modalidade de Aplicação/Elemento de Despesa/Fonte de Recurso						Esfera	Tesouro	Orçamentária	%
Orgão: 02 Executivo							29.273.243	29.273.243	95,61
Legislação:									
Finalidade:									
Unidade: 02.090 Secretaria de Cultura, Desporto, Turismo e Lazer							487.082	487.082	1,59
Legislação:									
Finalidade:									
3300.00 OUTRAS DESPESAS CORRENTES							20.679	20.679	0,07
3390.00 Aplicações Diretas							20.679	20.679	0,07
000209	3390.36	99	15001000	Outros Serviços de Terceiros - Pessoa Física	Fiscal	1.718	1.718	0,01	
000210	3390.39	99	15001000	Outros Serviços de Terceiros - Pessoa Jurídica	Fiscal	1.145	1.145	0,00	
000211	3390.41	99	15001000	Contribuições	Fiscal	1.718	1.718	0,01	
Programa: 2001 Gestão Transparente e Política de Inclusão Social e Combate as Injustiças Sociais							262.526	262.526	0,86
Objetivo: Garantir uma gestão transparente, assegurando, em todas as esferas da gestão, uma política de inclusão social e combate as injustiças sociais com comprometimento, responsabilidade e compromisso na busca de resultados.									
13	122	2001	2017	Manutenção das Atividades da Secretaria de Cultura, Desporto, Turismo e Lazer		262.526	262.526	0,86	
Objetivo: Manter as atividades administrativas da Secretaria de Cultura, Desporto, Turismo e Lazer									
3100.00 PESSOAL E ENCARGOS SOCIAIS							197.721	197.721	0,65
3190.00 Aplicações Diretas							197.721	197.721	0,65
000186	3190.04	99	15001000	Contratação por Tempo Determinado	Fiscal	5.727	5.727	0,02	
000187	3190.11	99	15001000	Vencimentos e Vantagens Fixas - Pessoal Civil	Fiscal	170.347	170.347	0,56	
000188	3190.13	99	15001000	Obrigações Patronais	Fiscal	3.436	3.436	0,01	
000189	3190.16	99	15001000	Outras Despesas Variáveis - Pessoal Civil	Fiscal	17.638	17.638	0,06	
000190	3190.92	99	15001000	Despesas de Exercícios Anteriores	Fiscal	573	573	0,00	
3300.00 OUTRAS DESPESAS CORRENTES							39.759	39.759	0,13
3350.00 Transferências a Instituições Privadas sem Fins Lucrativos							1.145	1.145	0,00
000191	3350.41	99	15001000	Contribuições	Fiscal	1.145	1.145	0,00	
3390.00 Aplicações Diretas							38.614	38.614	0,13
000192	3390.14	99	15001000	Diárias - Civil	Fiscal	1.145	1.145	0,00	
000193	3390.30	99	15001000	Material de Consumo	Fiscal	13.745	13.745	0,04	
000194	3390.36	99	15001000	Outros Serviços de Terceiros - Pessoa Física	Fiscal	9.292	9.292	0,03	
000195	3390.39	99	15001000	Outros Serviços de Terceiros - Pessoa Jurídica	Fiscal	4.004	4.004	0,01	
000196	3390.40	99	15001000	Serviços de Tecnologia da Informação e Comunicação-Pessoa Jurídica	Fiscal	1.145	1.145	0,00	
000197	3390.41	99	15001000	Contribuições	Fiscal	573	573	0,00	
000198	3390.47	99	15001000	Obrigações Tributárias e Contributivas	Fiscal	136	136	0,00	
000199	3390.92	99	15001000	Despesas de Exercícios Anteriores	Fiscal	1.702	1.702	0,01	
000200	3390.93	99	15001000	Indenizações e Restituições	Fiscal	1.145	1.145	0,00	
000201	3390.93	99	17000000	Indenizações e Restituições	Fiscal	5.727	5.727	0,02	
4400.00 INVESTIMENTOS							25.046	25.046	0,08
4490.00 Aplicações Diretas							25.046	25.046	0,08

**Prefeitura Municipal de Mãe D'água**

Secretaria Municipal de Finanças.

Departamento de Contabilidade - Orçamento-Programa de 2024 - R\$ 1,00

Demonstrativo da Despesa por Elemento - D.D.E.

Classificação Institucional Funcional Programática					Esfera	Recursos do Tesouro	Outros Recursos	Total da Dotação Orçamentária	%
Natureza de Despesa/Modalidade de Aplicação/Elemento de Despesa/Fonte de Recurso									
Órgão: 02	Executivo					29.273.243		29.273.243	95,61
Legislação:									
Finalidade:									
Unidade: 02.090	Secretaria de Cultura, Desporto, Turismo e Lazer					487.082		487.082	1,59
Legislação:									
Finalidade:									
4400.00	INVESTIMENTOS					25.046		25.046	0,08
4490.00	Aplicações Diretas					25.046		25.046	0,08
000202	4490.51	99	15001000	Obras e Instalações	Fiscal	11.454		11.454	0,04
000203	4490.52	99	15001000	Equipamentos e Material Permanente	Fiscal	2.138		2.138	0,01
000204	4490.61	99	15001000	Aquisição de Imóveis	Fiscal	11.454		11.454	0,04
Resumo da Unidade	Pessoal e Encargos Sociais	Juros e Encargos da Dívida	Outras Despesas Correntes	Investimentos	Inversões Financeiras	Amortização da Dívida	Reserva de Contigência	Total	%
Fiscal:	197.721		264.315	25.046				487.082	1,59
Seguridade:								0	0,00
Total:	197.721		264.315	25.046				487.082	1,59

**Prefeitura Municipal de Mãe D'água**

Secretaria Municipal de Finanças.

Departamento de Contabilidade - Orçamento-Programa de 2024 - R\$ 1,00

Demonstrativo da Despesa por Elemento - D.D.E.

Classificação Institucional Funcional Programática					Esfera	Recursos do	Outros Recursos	Total da Dotação	%
Natureza de Despesa/Modalidade de Aplicação/Elemento de Despesa/Fonte de Recurso						Tesouro		Orçamentária	
Orgão: 02	Executivo					29.273.243		29.273.243	95,61
Legislação:									
Finalidade:									
Unidade: 02.100	Secretaria da Educação					9.510.687		9.510.687	31,06
Legislação:									
Finalidade:									
Programa: 1002	Foco na Qualidade de Ensino					8.559.305		8.559.305	27,96
Objetivo: Desenvolver, programar e zelar pela qualidade da educação dos municípios, contribuindo para a formação do cidadão, mediante o desenvolvimento da capacidade de aprender, tendo como meios básicos o pleno domínio da leitura, da escrita e do cálculo, e a compreensão do ambiente natural e social, assumindo a incumbência de preparar o aluno para o exercício da cidadania, entendendo a cidadania como acesso aos bens materiais e culturais produzidos pela sociedade, fazendo cada pessoa um agente de transformação.									
12	361	1002	1012 Estruturação da Rede Municipal de Educação do Ensino Básico			994.525		994.525	3,25
Objetivo: Estruturar a rede municipal de ensino, melhorando as instalações físicas através da construção, reconstrução, reforma e recuperação de: quadras, ginásios esportivos, campos de futebol, contribuindo para a formação esportiva e educacional de crianças e adolescentes, fortalecendo as práticas esportivas, na medida em que darão ao educando melhores condições de atuarem e participarem das modalidades esportivas; desenvolver e promover a prática esportiva que estimulem o desenvolvimento motor; escolas, bibliotecas, laboratórios, salas de aula, creches, adquirir equipamentos e mobiliário em geral, laboratório de informática, veículos para o transporte de estudantes, e, assim contribuir e proporcionar ambientes saudáveis com condições físicas e estruturais para o estudo, colaborando para a saúde e o conforto dos alunos e criando um espaço ideal e necessário para desenvolver as atividades escolares.									
		4400.00	INVESTIMENTOS			994.525		994.525	3,25
		4490.00	Aplicações Diretas			994.525		994.525	3,25
000212	4490.51	99	15001001	Obras e Instalações	Fiscal	65.450		65.450	0,21
000213	4490.51	99	15401030	Obras e Instalações	Fiscal	16.363		16.363	0,05
000214	4490.51	99	15690000	Obras e Instalações	Fiscal	100.000		100.000	0,33
000215	4490.51	99	17010000	Obras e Instalações	Fiscal	600.000		600.000	1,96
000216	4490.52	99	15001001	Equipamentos e Material Permanente	Fiscal	43.633		43.633	0,14
000217	4490.52	99	15401030	Equipamentos e Material Permanente	Fiscal	5.454		5.454	0,02
000218	4490.52	99	15690000	Equipamentos e Material Permanente	Fiscal	109.083		109.083	0,36
000219	4490.52	99	17010000	Equipamentos e Material Permanente	Fiscal	54.542		54.542	0,18
12	368	1002	1013 Aquisição de Veículo para a Secretaria de Educação			150.000		150.000	0,49
Objetivo: Adquirir veículo para a Secretaria de Educação para melhorar o atendimento das escolas da Rede Municipal de Ensino e agilizar a entrega dos serviços prestados a comunidade escolar.									
		4400.00	INVESTIMENTOS			150.000		150.000	0,49
		4490.00	Aplicações Diretas			150.000		150.000	0,49
000220	4490.52	99	15001001	Equipamentos e Material Permanente	Fiscal	150.000		150.000	0,49
12	361	1002	1014 Reformar, Ampliar e/ou Construir Prédio para Secretaria Municipal de Educação			143.633		143.633	0,47
Objetivo: Reformar, ampliar e/ou construir prédio para funcionar a Secretaria Municipal de Educação para melhoria de suas atividades administrativas									
		4400.00	INVESTIMENTOS			143.633		143.633	0,47



Prefeitura Municipal de Mãe D'água

Secretaria Municipal de Finanças.

Departamento de Contabilidade - Orçamento-Programa de 2024 - R\$ 1,00

Demonstrativo da Despesa por Elemento - D.D.E.

Classificação Institucional Funcional Programática						Recursos do	Outros Recursos	Total da Dotação	
Natureza de Despesa/Modalidade de Aplicação/Elemento de Despesa/Fonte de Recurso						Tesouro		Orçamentária	%
Orgão: 02 Executivo						29.273.243		29.273.243	95,61
Legislação:									
Finalidade:									
Unidade: 02.100 Secretaria da Educação						9.510.687		9.510.687	31,06
Legislação:									
Finalidade:									
4400.00 INVESTIMENTOS						143.633		143.633	0,47
4490.00 Aplicações Diretas						143.633		143.633	0,47
000221	4490.51	99	15001001	Obras e Instalações	Fiscal	43.633	43.633	0,14	
000222	4490.51	99	17000000	Obras e Instalações	Fiscal	50.000	50.000	0,16	
000223	4490.51	99	17010000	Obras e Instalações	Fiscal	50.000	50.000	0,16	
12 361 1002 2019 Manutenção dos Conselhos Escolares						11.454		11.454	0,04
Objetivo: Auxiliar na gestão escolar a partir da discussão de temas que direcionam as ações do estabelecimento de ensino.									
3300.00 OUTRAS DESPESAS CORRENTES						11.454		11.454	0,04
3390.00 Aplicações Diretas						11.454		11.454	0,04
000224	3390.14	99	15001001	Diárias - Civil	Fiscal	1.145	1.145	0,00	
000225	3390.30	99	15001001	Material de Consumo	Fiscal	2.291	2.291	0,01	
000226	3390.36	99	15001001	Outros Serviços de Terceiros - Pessoa Física	Fiscal	3.436	3.436	0,01	
000227	3390.39	99	15001001	Outros Serviços de Terceiros - Pessoa Jurídica	Fiscal	3.436	3.436	0,01	
000228	3390.47	99	15001001	Obrigações Tributárias e Contributivas	Fiscal	573	573	0,00	
000229	3390.93	99	15001001	Indenizações e Restituições	Fiscal	573	573	0,00	
12 365 1002 2020 Manutenção da Educação Infantil e Creche - MDE						87.627		87.627	0,29
Objetivo: Manter o atendimento das crianças da educação infantil, proporcionando meios para o desenvolvimento físico, mental e intelectual									
3100.00 PESSOAL E ENCARGOS SOCIAIS						17.451		17.451	0,06
3190.00 Aplicações Diretas						17.451		17.451	0,06
000230	3190.04	99	15001001	Contratação por Tempo Determinado	Fiscal	3.436	3.436	0,01	
000231	3190.04	99	15690000	Contratação por Tempo Determinado	Fiscal	3.436	3.436	0,01	
000232	3190.11	99	15001001	Vencimentos e Vantagens Fixas - Pessoal Civil	Fiscal	1.763	1.763	0,01	
000233	3190.11	99	15690000	Vencimentos e Vantagens Fixas - Pessoal Civil	Fiscal	3.436	3.436	0,01	
000234	3190.13	99	15001001	Obrigações Patronais	Fiscal	776	776	0,00	
000235	3190.16	99	15001001	Outras Despesas Variáveis - Pessoal Civil	Fiscal	1.145	1.145	0,00	
000236	3190.92	99	15001001	Despesas de Exercícios Anteriores	Fiscal	3.459	3.459	0,01	
3300.00 OUTRAS DESPESAS CORRENTES						52.689		52.689	0,17
3390.00 Aplicações Diretas						52.689		52.689	0,17
000237	3390.14	99	15001001	Diárias - Civil	Fiscal	573	573	0,00	
000238	3390.30	99	15001001	Material de Consumo	Fiscal	4.582	4.582	0,02	
000239	3390.30	99	15690000	Material de Consumo	Fiscal	8.017	8.017	0,03	
000240	3390.36	99	15001001	Outros Serviços de Terceiros - Pessoa Física	Fiscal	2.291	2.291	0,01	



Prefeitura Municipal de Mãe D'água

Secretaria Municipal de Finanças.

Departamento de Contabilidade - Orçamento-Programa de 2024 - R\$ 1,00

Demonstrativo da Despesa por Elemento - D.D.E.

Classificação Institucional Funcional Programática						Recursos do	Outros Recursos	Total da Dotação	
Natureza de Despesa/Modalidade de Aplicação/Elemento de Despesa/Fonte de Recurso						Esfera	Tesouro	Orçamentária	%
Órgão: 02 Executivo							29.273.243	29.273.243	95,61
Legislação:									
Finalidade:									
Unidade: 02.100 Secretaria da Educação							9.510.687	9.510.687	31,06
Legislação:									
Finalidade:									
3300.00 OUTRAS DESPESAS CORRENTES							52.689	52.689	0,17
3390.00 Aplicações Diretas							52.689	52.689	0,17
000241	3390.36	99	15690000	Outros Serviços de Terceiros - Pessoa Física	Fiscal	5.727	5.727	0,02	
000242	3390.39	99	15001001	Outros Serviços de Terceiros - Pessoa Jurídica	Fiscal	17.181	17.181	0,06	
000243	3390.39	99	15690000	Outros Serviços de Terceiros - Pessoa Jurídica	Fiscal	11.454	11.454	0,04	
000244	3390.92	99	15001001	Despesas de Exercícios Anteriores	Fiscal	573	573	0,00	
000245	3390.93	99	15690000	Indenizações e Restituições	Fiscal	2.291	2.291	0,01	
4400.00 INVESTIMENTOS							17.487	17.487	0,06
4490.00 Aplicações Diretas							17.487	17.487	0,06
000246	4490.52	99	15001001	Equipamentos e Material Permanente	Fiscal	11.760	11.760	0,04	
000247	4490.52	99	15690000	Equipamentos e Material Permanente	Fiscal	5.727	5.727	0,02	
12	361	1002	2021	Manutenção do FUNDEB - 70% magistério		2.155.076	2.155.076	7,04	
Objetivo: Manter o FUNDEB - 70% magistério valorizando os profissionais do magistério									
3100.00 PESSOAL E ENCARGOS SOCIAIS							2.152.785	2.152.785	7,03
3190.00 Aplicações Diretas							2.152.785	2.152.785	7,03
000248	3190.04	99	15401070	Contratação por Tempo Determinado	Fiscal	3.436	3.436	0,01	
000249	3190.11	99	15401070	Vencimentos e Vantagens Fixas - Pessoal Civil	Fiscal	1.576.350	1.576.350	5,15	
000250	3190.11	99	15411070	Vencimentos e Vantagens Fixas - Pessoal Civil	Fiscal	85.904	85.904	0,28	
000251	3190.13	99	15401070	Obrigações Patronais	Fiscal	416.449	416.449	1,36	
000252	3190.16	99	15401070	Outras Despesas Variáveis - Pessoal Civil	Fiscal	60.137	60.137	0,20	
000253	3190.92	99	15401070	Despesas de Exercícios Anteriores	Fiscal	10.509	10.509	0,03	
3300.00 OUTRAS DESPESAS CORRENTES							2.291	2.291	0,01
3390.00 Aplicações Diretas							2.291	2.291	0,01
000254	3390.93	99	15401070	Indenizações e Restituições	Fiscal	2.291	2.291	0,01	
12	361	1002	2022	Manutenção do FUNDEB - 30% outros		947.870	947.870	3,10	
Objetivo: Manter o pessoal de apoio do FUNDEB - 30%									
3100.00 PESSOAL E ENCARGOS SOCIAIS							928.399	928.399	3,03
3190.00 Aplicações Diretas							928.399	928.399	3,03
000255	3190.04	99	15401030	Contratação por Tempo Determinado	Fiscal	3.436	3.436	0,01	
000256	3190.11	99	15401030	Vencimentos e Vantagens Fixas - Pessoal Civil	Fiscal	561.531	561.531	1,83	
000257	3190.11	99	15411030	Vencimentos e Vantagens Fixas - Pessoal Civil	Fiscal	55.634	55.634	0,18	
000258	3190.13	99	15401030	Obrigações Patronais	Fiscal	119.550	119.550	0,39	
000259	3190.16	99	15401030	Outras Despesas Variáveis - Pessoal Civil	Fiscal	171.427	171.427	0,56	

**Prefeitura Municipal de Mãe D'água**

Secretaria Municipal de Finanças.

Departamento de Contabilidade - Orçamento-Programa de 2024 - R\$ 1,00

Demonstrativo da Despesa por Elemento - D.D.E.

Classificação Institucional Funcional Programática						Recursos do	Outros Recursos	Total da Dotação	
Natureza de Despesa/Modalidade de Aplicação/Elemento de Despesa/Fonte de Recurso						Esfera	Tesouro	Orçamentária	%
Órgão: 02	Executivo						29.273.243	29.273.243	95,61
Legislação:									
Finalidade:									
Unidade: 02.100	Secretaria da Educação						9.510.687	9.510.687	31,06
Legislação:									
Finalidade:									
3100.00 PESSOAL E ENCARGOS SOCIAIS							928.399	928.399	3,03
3190.00 Aplicações Diretas							928.399	928.399	3,03
000260	3190.92	99	15401030	Despesas de Exercícios Anteriores		Fiscal	16.821	16.821	0,05
3300.00 OUTRAS DESPESAS CORRENTES							18.326	18.326	0,06
3390.00 Aplicações Diretas							18.326	18.326	0,06
000261	3390.14	99	15401030	Diárias - Civil		Fiscal	573	573	0,00
000262	3390.18	99	15401030	Auxílio Financeiro a Estudantes		Fiscal	573	573	0,00
000263	3390.19	99	15401030	Auxílio-Fardamento		Fiscal	573	573	0,00
000264	3390.30	99	15401030	Material de Consumo		Fiscal	2.291	2.291	0,01
000265	3390.35	99	15401030	Serviços de Consultoria		Fiscal	1.145	1.145	0,00
000266	3390.36	99	15401030	Outros Serviços de Terceiros - Pessoa Física		Fiscal	3.436	3.436	0,01
000267	3390.39	99	15401030	Outros Serviços de Terceiros - Pessoa Jurídica		Fiscal	3.436	3.436	0,01
000268	3390.40	99	15401030	Serviços de Tecnologia da Informação e Comunicação-Pessoa Jurídica		Fiscal	1.145	1.145	0,00
000269	3390.41	99	15401030	Contribuições		Fiscal	1.145	1.145	0,00
000270	3390.47	99	15401030	Obrigações Tributárias e Contributivas		Fiscal	573	573	0,00
000271	3390.92	99	15401030	Despesas de Exercícios Anteriores		Fiscal	1.145	1.145	0,00
000272	3390.93	99	15401030	Indenizações e Restituições		Fiscal	2.291	2.291	0,01
4400.00 INVESTIMENTOS							1.145	1.145	0,00
4490.00 Aplicações Diretas							1.145	1.145	0,00
000273	4490.52	99	15401030	Equipamentos e Material Permanente		Fiscal	1.145	1.145	0,00
12	368	1002	2023	Manutenção do Programa Dinheiro Direto na Escola - PDDE			30.000	30.000	0,10
Objetivo: Aplicar os recursos na manutenção das escolas, promovendo a melhoria do ensino-aprendizagem									
3300.00 OUTRAS DESPESAS CORRENTES							30.000	30.000	0,10
3390.00 Aplicações Diretas							30.000	30.000	0,10
000274	3390.30	99	15510000	Material de Consumo		Fiscal	30.000	30.000	0,10
12	306	1002	2025	Manutenção do Programa Nacional de Alimentação Escolar - FUNDAMENTAL			160.985	160.985	0,53
Objetivo: Garantir que a oferta da alimentação escolar se dê em conformidade com as necessidades nutricionais dos alunos durante o período letivo									
3300.00 OUTRAS DESPESAS CORRENTES							160.985	160.985	0,53
3390.00 Aplicações Diretas							160.985	160.985	0,53
000293	3390.30	99	15001000	Material de Consumo		Fiscal	100.000	100.000	0,33
000294	3390.30	99	15520000	Material de Consumo		Fiscal	60.985	60.985	0,20
12	361	1002	2026	Manutenção do Transporte Escolar da Educação Básica - PNATE			65.726	65.726	0,21



Prefeitura Municipal de Mãe D'água

Secretaria Municipal de Finanças.

Departamento de Contabilidade - Orçamento-Programa de 2024 - R\$ 1,00

Demonstrativo da Despesa por Elemento - D.D.E.

Classificação Institucional Funcional Programática						Recursos do	Outros Recursos	Total da Dotação	
Natureza de Despesa/Modalidade de Aplicação/Elemento de Despesa/Fonte de Recurso						Tesouro		Orçamentária	%
Órgão: 02 Executivo						29.273.243		29.273.243	95,61
Legislação:									
Finalidade:									
Unidade: 02.100 Secretaria da Educação						9.510.687		9.510.687	31,06
Legislação:									
Finalidade:									
Objetivo: Manter os transportes escolares assegurando boas condições de uso, oferecendo conforto e segurança aos									
estudantes									
3300.00 OUTRAS DESPESAS CORRENTES						65.726		65.726	0,21
3390.00 Aplicações Diretas						65.726		65.726	0,21
000295	3390.30	99	15001001	Material de Consumo	Fiscal	20.000		20.000	0,07
000296	3390.30	99	15530000	Material de Consumo	Fiscal	1.145		1.145	0,00
000297	3390.36	99	15001001	Outros Serviços de Terceiros - Pessoa Física	Fiscal	30.000		30.000	0,10
000298	3390.36	99	15530000	Outros Serviços de Terceiros - Pessoa Física	Fiscal	10.000		10.000	0,03
000299	3390.47	99	15001001	Obrigações Tributárias e Contributivas	Fiscal	1.145		1.145	0,00
000300	3390.47	99	15530000	Obrigações Tributárias e Contributivas	Fiscal	1.145		1.145	0,00
000301	3390.92	99	15001001	Despesas de Exercícios Anteriores	Fiscal	2.291		2.291	0,01
12 361 1002 2027 Manutenção do Desenvolvimento do Ensino - MDE						660.014		660.014	2,16
Objetivo: Manter o desenvolvimento do ensino- MDE									
3100.00 PESSOAL E ENCARGOS SOCIAIS						473.459		473.459	1,55
3190.00 Aplicações Diretas						473.459		473.459	1,55
000302	3190.04	99	15001001	Contratação por Tempo Determinado	Fiscal	50.000		50.000	0,16
000303	3190.04	99	15690000	Contratação por Tempo Determinado	Fiscal	3.436		3.436	0,01
000304	3190.11	99	15001001	Vencimentos e Vantagens Fixas - Pessoal Civil	Fiscal	212.705		212.705	0,69
000305	3190.11	99	15690000	Vencimentos e Vantagens Fixas - Pessoal Civil	Fiscal	3.436		3.436	0,01
000306	3190.13	99	15001001	Obrigações Patronais	Fiscal	98.177		98.177	0,32
000307	3190.16	99	15001001	Outras Despesas Variáveis - Pessoal Civil	Fiscal	10.293		10.293	0,03
000308	3190.92	99	15001001	Despesas de Exercícios Anteriores	Fiscal	95.412		95.412	0,31
3300.00 OUTRAS DESPESAS CORRENTES						162.043		162.043	0,53
3350.00 Transferências a Instituições Privadas sem Fins Lucrativos						2.291		2.291	0,01
000309	3350.41	99	15001001	Contribuições	Fiscal	2.291		2.291	0,01
3390.00 Aplicações Diretas						159.752		159.752	0,52
000310	3390.14	99	15001001	Diárias - Civil	Fiscal	1.145		1.145	0,00
000311	3390.18	99	15001001	Auxílio Financeiro a Estudantes	Fiscal	1.145		1.145	0,00
000312	3390.30	99	15001001	Material de Consumo	Fiscal	1.398		1.398	0,00
000313	3390.30	99	15690000	Material de Consumo	Fiscal	5.727		5.727	0,02
000314	3390.31	99	15001001	Premiações Culturais, Artísticas, Científicas, Desportivas e Outras (6)(I)	Fiscal	573		573	0,00
000315	3390.32	99	15001001	Material, Bem ou Serviço para Distribuição Gratuita	Fiscal	4.582		4.582	0,02
000316	3390.35	99	15001001	Serviços de Consultoria	Fiscal	1.145		1.145	0,00



Prefeitura Municipal de Mãe D'água

Secretaria Municipal de Finanças.

Departamento de Contabilidade - Orçamento-Programa de 2024 - R\$ 1,00

Demonstrativo da Despesa por Elemento - D.D.E.

Classificação Institucional Funcional Programática					Recursos do	Outros Recursos	Total da Dotação	
Natureza de Despesa/Modalidade de Aplicação/Elemento de Despesa/Fonte de Recurso					Tesouro		Orçamentária	%
Órgão: 02 Executivo					29.273.243		29.273.243	95,61
Legislação:								
Finalidade:								
Unidade: 02.100 Secretaria da Educação					9.510.687		9.510.687	31,06
Legislação:								
Finalidade:								
3300.00 OUTRAS DESPESAS CORRENTES					162.043		162.043	0,53
3390.00 Aplicações Diretas					159.752		159.752	0,52
000317	3390.35	99	15690000	Serviços de Consultoria	Fiscal	1.145	1.145	0,00
000318	3390.36	99	15001001	Outros Serviços de Terceiros - Pessoa Física	Fiscal	3.042	3.042	0,01
000319	3390.36	99	15690000	Outros Serviços de Terceiros - Pessoa Física	Fiscal	5.727	5.727	0,02
000320	3390.39	99	15001001	Outros Serviços de Terceiros - Pessoa Jurídica	Fiscal	89.810	89.810	0,29
000321	3390.39	99	15690000	Outros Serviços de Terceiros - Pessoa Jurídica	Fiscal	5.727	5.727	0,02
000322	3390.41	99	15001001	Contribuições	Fiscal	2.291	2.291	0,01
000323	3390.47	99	15001001	Obrigações Tributárias e Contributivas	Fiscal	4.144	4.144	0,01
000324	3390.47	99	15690000	Obrigações Tributárias e Contributivas	Fiscal	1.145	1.145	0,00
000325	3390.92	99	15001001	Despesas de Exercícios Anteriores	Fiscal	20.201	20.201	0,07
000326	3390.93	99	15001001	Indenizações e Restituições	Fiscal	10.355	10.355	0,03
000327	3390.93	99	15690000	Indenizações e Restituições	Fiscal	450	450	0,00
4400.00 INVESTIMENTOS					24.512		24.512	0,08
4490.00 Aplicações Diretas					24.512		24.512	0,08
000328	4490.52	99	15001001	Equipamentos e Material Permanente	Fiscal	1.604	1.604	0,01
000329	4490.52	99	15690000	Equipamentos e Material Permanente	Fiscal	5.727	5.727	0,02
000330	4490.61	99	15001001	Aquisição de Imóveis	Fiscal	17.181	17.181	0,06
12 306 1002 2028 Manutenção do Programa Nacional de Alimentação Escolar - CRECHE					25.712		25.712	0,08
Objetivo: Manter as atividades de alimentação escolar da creche, de maneira que estas estejam em conformidade com as necessidades nutricionais dos alunos durante o período letivo.					25.712		25.712	0,08
3300.00 OUTRAS DESPESAS CORRENTES					25.712		25.712	0,08
3390.00 Aplicações Diretas					25.712		25.712	0,08
000331	3390.30	99	15001000	Material de Consumo	Fiscal	13.745	13.745	0,04
000332	3390.30	99	15520000	Material de Consumo	Fiscal	11.967	11.967	0,04
12 368 1002 2029 Manutenção do Salário Educação-QSE					75.859		75.859	0,25
Objetivo: Manter a quota municipal de salário educação					72.995		72.995	0,24
3300.00 OUTRAS DESPESAS CORRENTES					72.995		72.995	0,24
3390.00 Aplicações Diretas					72.995		72.995	0,24
000333	3390.14	99	15500000	Diárias - Civil	Fiscal	1.718	1.718	0,01
000334	3390.30	99	15500000	Material de Consumo	Fiscal	19.845	19.845	0,06
000335	3390.35	99	15500000	Serviços de Consultoria	Fiscal	2.291	2.291	0,01
000336	3390.36	99	15500000	Outros Serviços de Terceiros - Pessoa Física	Fiscal	2.055	2.055	0,01

**Prefeitura Municipal de Mãe D'água**

Secretaria Municipal de Finanças.

Departamento de Contabilidade - Orçamento-Programa de 2024 - R\$ 1,00

Demonstrativo da Despesa por Elemento - D.D.E.

Classificação Institucional Funcional Programática						Recursos do	Outros Recursos	Total da Dotação	
Natureza de Despesa/Modalidade de Aplicação/Elemento de Despesa/Fonte de Recurso						Tesouro		Orçamentária	%
Órgão: 02	Executivo					29.273.243		29.273.243	95,61
Legislação:									
Finalidade:									
Unidade: 02.100	Secretaria da Educação					9.510.687		9.510.687	31,06
Legislação:									
Finalidade:									
3300.00	OUTRAS DESPESAS CORRENTES					72.995		72.995	0,24
3390.00	Aplicações Diretas					72.995		72.995	0,24
000337	3390.39	99	15500000	Outros Serviços de Terceiros - Pessoa Jurídica	Fiscal	24.922		24.922	0,08
000338	3390.40	99	15500000	Serviços de Tecnologia da Informação e Comunicação-Pessoa Jurídica	Fiscal	21.018		21.018	0,07
000339	3390.47	99	15500000	Obrigações Tributárias e Contributivas	Fiscal	573		573	0,00
000340	3390.93	99	15500000	Indenizações e Restituições	Fiscal	573		573	0,00
4400.00	INVESTIMENTOS					2.864		2.864	0,01
4490.00	Aplicações Diretas					2.864		2.864	0,01
000341	4490.52	99	15500000	Equipamentos e Material Permanente	Fiscal	2.864		2.864	0,01
12	365	1002	2030	Manutenção da Educação Infantil e Creche - FUNDEB 30%		54.566		54.566	0,18
				Objetivo: Manter o atendimento das crianças, proporcionando meios para o desenvolvimento físico, mental e intelectual					
3100.00	PESSOAL E ENCARGOS SOCIAIS					52.274		52.274	0,17
3190.00	Aplicações Diretas					52.274		52.274	0,17
000342	3190.04	99	15401030	Contratação por Tempo Determinado	Fiscal	2.291		2.291	0,01
000343	3190.11	99	15401030	Vencimentos e Vantagens Fixas - Pessoal Civil	Fiscal	33.911		33.911	0,11
000344	3190.13	99	15401030	Obrigações Patronais	Fiscal	3.880		3.880	0,01
000345	3190.16	99	15401030	Outras Despesas Variáveis - Pessoal Civil	Fiscal	11.454		11.454	0,04
000346	3190.92	99	15401030	Despesas de Exercícios Anteriores	Fiscal	738		738	0,00
3300.00	OUTRAS DESPESAS CORRENTES					2.292		2.292	0,01
3390.00	Aplicações Diretas					2.292		2.292	0,01
000347	3390.30	99	15401030	Material de Consumo	Fiscal	573		573	0,00
000348	3390.36	99	15401030	Outros Serviços de Terceiros - Pessoa Física	Fiscal	573		573	0,00
000349	3390.39	99	15401030	Outros Serviços de Terceiros - Pessoa Jurídica	Fiscal	573		573	0,00
000350	3390.92	99	15401030	Despesas de Exercícios Anteriores	Fiscal	573		573	0,00
12	365	1002	2031	Manutenção da Educação Infantil e Creche - FUNDEB 70%		409.331		409.331	1,34
				Objetivo: Manter o atendimento das crianças, proporcionando meios para o desenvolvimento físico, mental e intelectual					
3100.00	PESSOAL E ENCARGOS SOCIAIS					409.331		409.331	1,34
3190.00	Aplicações Diretas					409.331		409.331	1,34
000351	3190.04	99	15401070	Contratação por Tempo Determinado	Fiscal	4.582		4.582	0,02
000352	3190.11	99	15401070	Vencimentos e Vantagens Fixas - Pessoal Civil	Fiscal	343.613		343.613	1,12
000353	3190.13	99	15401070	Obrigações Patronais	Fiscal	57.269		57.269	0,19
000354	3190.16	99	15401070	Outras Despesas Variáveis - Pessoal Civil	Fiscal	1.145		1.145	0,00
000355	3190.92	99	15401070	Despesas de Exercícios Anteriores	Fiscal	2.722		2.722	0,01



Prefeitura Municipal de Mãe D'água

Secretaria Municipal de Finanças.

Departamento de Contabilidade - Orçamento-Programa de 2024 - R\$ 1,00

Demonstrativo da Despesa por Elemento - D.D.E.

Classificação Institucional Funcional Programática						Recursos do	Outros Recursos	Total da Dotação	
Natureza de Despesa/Modalidade de Aplicação/Elemento de Despesa/Fonte de Recurso						Tesouro		Orçamentária	%
Orgão: 02	Executivo					29.273.243		29.273.243	95,61
Legislação:									
Finalidade:									
Unidade: 02.100	Secretaria da Educação					9.510.687		9.510.687	31,06
Legislação:									
Finalidade:									
12	306	1002	2032	Manutenção do Programa Nacional de Alimentação Escolar - PRE-ESCOLA		18.036		18.036	0,06
				Objetivo: Garantir que a oferta da alimentação escolar se dê em conformidade com as necessidades nutricionais dos alunos durante o período letivo.					
				3300.00	OUTRAS DESPESAS CORRENTES	18.036		18.036	0,06
				3390.00	Aplicações Diretas	18.036		18.036	0,06
000356	3390.30	99	15001000	Material de Consumo	Fiscal	11.454		11.454	0,04
000357	3390.30	99	15520000	Material de Consumo	Fiscal	6.582		6.582	0,02
12	306	1002	2033	Manutenção do Programa Nacional de Alimentação Escolar - AEE		981		981	0,00
				Objetivo: Adquirir gêneros alimentícios para merenda destinados aos alunos da educação do Atendimento Educacional Especial					
				3300.00	OUTRAS DESPESAS CORRENTES	981		981	0,00
				3390.00	Aplicações Diretas	981		981	0,00
000358	3390.30	99	15001000	Material de Consumo	Fiscal	573		573	0,00
000359	3390.30	99	15520000	Material de Consumo	Fiscal	408		408	0,00
12	368	1002	2034	Manutenção de Outros Programas do FNDE		40.088		40.088	0,13
				Objetivo: Atender alguns programas e projetos ligados ao ensino através de recursos oriundos do FNDE					
				3100.00	PESSOAL E ENCARGOS SOCIAIS	6.872		6.872	0,02
				3190.00	Aplicações Diretas	6.872		6.872	0,02
000360	3190.04	99	15690000	Contratação por Tempo Determinado	Fiscal	3.436		3.436	0,01
000361	3190.11	99	15690000	Vencimentos e Vantagens Fixas - Pessoal Civil	Fiscal	3.436		3.436	0,01
				3300.00	OUTRAS DESPESAS CORRENTES	27.489		27.489	0,09
				3390.00	Aplicações Diretas	27.489		27.489	0,09
000362	3390.14	99	15690000	Diárias - Civil	Fiscal	573		573	0,00
000363	3390.30	99	15690000	Material de Consumo	Fiscal	6.872		6.872	0,02
000364	3390.35	99	15690000	Serviços de Consultoria	Fiscal	4.009		4.009	0,01
000365	3390.36	99	15690000	Outros Serviços de Terceiros - Pessoa Física	Fiscal	6.872		6.872	0,02
000366	3390.39	99	15690000	Outros Serviços de Terceiros - Pessoa Jurídica	Fiscal	6.872		6.872	0,02
000367	3390.47	99	15690000	Obrigações Tributárias e Contributivas	Fiscal	573		573	0,00
000368	3390.92	99	15690000	Despesas de Exercícios Anteriores	Fiscal	573		573	0,00
000369	3390.93	99	15690000	Indenizações e Restituições	Fiscal	1.145		1.145	0,00
				4400.00	INVESTIMENTOS	5.727		5.727	0,02
				4490.00	Aplicações Diretas	5.727		5.727	0,02
000370	4490.52	99	15690000	Equipamentos e Material Permanente	Fiscal	5.727		5.727	0,02
				Manutenção das Atividades do Transporte Escolar- Convênio Governo do Estado					



Prefeitura Municipal de Mãe D'água

Secretaria Municipal de Finanças.

Departamento de Contabilidade - Orçamento-Programa de 2024 - R\$ 1,00

Demonstrativo da Despesa por Elemento - D.D.E.

Classificação Institucional Funcional Programática					Esfera	Recursos do Tesouro	Outros Recursos	Total da Dotação Orçamentária	%
Natureza de Despesa/Modalidade de Aplicação/Elemento de Despesa/Fonte de Recurso									
Órgão: 02	Executivo					29.273.243		29.273.243	95,61
Legislação:									
Finalidade:									
Unidade: 02.100	Secretaria da Educação					9.510.687		9.510.687	31,06
Legislação:									
Finalidade:									
12	361	1002	2035	garantir segurança e qualidade no transporte dos estudantes e contribuir para a redução da evasão escolar, ampliando, por meio do transporte diário, o acesso e a permanência na escola dos estudantes.		91.073		91.073	0,30
		3300.00	OUTRAS DESPESAS CORRENTES			91.073		91.073	0,30
		3390.00	Aplicações Diretas			91.073		91.073	0,30
000371	3390.35	99	17010000	Serviços de Consultoria	Fiscal	10.000		10.000	0,03
000372	3390.36	99	17010000	Outros Serviços de Terceiros - Pessoa Física	Fiscal	70.000		70.000	0,23
000373	3390.39	99	17010000	Outros Serviços de Terceiros - Pessoa Jurídica	Fiscal	500		500	0,00
000374	3390.47	99	17010000	Obrigações Tributárias e Contributivas	Fiscal	573		573	0,00
000375	3390.93	99	17010000	Indenizações e Restituições	Fiscal	10.000		10.000	0,03
12	365	1002	2036	MANUTENÇÃO DOS RECURSOS DO ENSINO INFANTIL COM RECURSIS DO FUNDEB/VAAT		493.924		493.924	1,61
Objetivo: ADMINISTRAR OS RECURSOS DO VAAT									
		3100.00	PESSOAL E ENCARGOS SOCIAIS			262.725		262.725	0,86
		3190.00	Aplicações Diretas			262.725		262.725	0,86
000376	3190.04	99	15421070	Contratação por Tempo Determinado	Fiscal	52.545		52.545	0,17
000377	3190.11	99	15421070	Vencimentos e Vantagens Fixas - Pessoal Civil	Fiscal	178.653		178.653	0,58
000378	3190.13	99	15421070	Obrigações Patronais	Fiscal	21.018		21.018	0,07
000379	3190.16	99	15421070	Outras Despesas Variáveis - Pessoal Civil	Fiscal	10.509		10.509	0,03
		3300.00	OUTRAS DESPESAS CORRENTES			157.636		157.636	0,52
		3390.00	Aplicações Diretas			157.636		157.636	0,52
000380	3390.14	99	15421030	Diárias - Civil	Fiscal	5.255		5.255	0,02
000381	3390.30	99	15421030	Material de Consumo	Fiscal	31.527		31.527	0,10
000382	3390.36	99	15421030	Outros Serviços de Terceiros - Pessoa Física	Fiscal	42.036		42.036	0,14
000383	3390.39	99	15421030	Outros Serviços de Terceiros - Pessoa Jurídica	Fiscal	73.563		73.563	0,24
000384	3390.93	99	15421030	Indenizações e Restituições	Fiscal	5.255		5.255	0,02
		4400.00	INVESTIMENTOS			73.563		73.563	0,24
		4490.00	Aplicações Diretas			73.563		73.563	0,24
000385	4490.51	99	15421030	Obras e Instalações	Fiscal	52.545		52.545	0,17
000386	4490.52	99	15421030	Equipamentos e Material Permanente	Fiscal	21.018		21.018	0,07
12	361	1002	2037	MANUTENÇÃO DO ENSINO FUNDAMENTAL COM RECURSOS DO FUNDEB/VAAT		378.325		378.325	1,24
Objetivo: UTILIZAR OS RECURSOS DO FUNDEB VAAT NA MANUTENÇÃO DAS DESPESAS DO ENSINO FUNDAMENTAL.									
		3100.00	PESSOAL E ENCARGOS SOCIAIS			220.689		220.689	0,72
		3190.00	Aplicações Diretas			220.689		220.689	0,72



Prefeitura Municipal de Mãe D'água
 Secretaria Municipal de Finanças.
 Departamento de Contabilidade - Orçamento-Programa de 2024 - R\$ 1,00
 Demonstrativo da Despesa por Elemento - D.D.E.

Classificação Institucional Funcional Programática					Recursos do	Outros Recursos	Total da Dotação	
Natureza de Despesa/Modalidade de Aplicação/Elemento de Despesa/Fonte de Recurso					Tesouro		Orçamentária	%
Órgão: 02	Executivo				29.273.243		29.273.243	95,61
Legislação:								
Finalidade:								
Unidade: 02.100	Secretaria da Educação				9.510.687		9.510.687	31,06
Legislação:								
Finalidade:								
3100.00	PESSOAL E ENCARGOS SOCIAIS				220.689		220.689	0,72
3190.00	Aplicações Diretas				220.689		220.689	0,72
000387	3190.11	99	15421070	Vencimentos e Vantagens Fixas - Pessoal Civil	Fiscal	178.653	178.653	0,58
000388	3190.13	99	15421030	Obrigações Patronais	Fiscal	42.036	42.036	0,14
3300.00	OUTRAS DESPESAS CORRENTES				105.090		105.090	0,34
3390.00	Aplicações Diretas				105.090		105.090	0,34
000389	3390.04	99	15421070	Contratação por Tempo Determinado	Fiscal	31.527	31.527	0,10
000390	3390.30	99	15421030	Material de Consumo	Fiscal	31.527	31.527	0,10
000391	3390.36	99	15421030	Outros Serviços de Terceiros - Pessoa Física	Fiscal	21.018	21.018	0,07
000392	3390.39	99	15421030	Outros Serviços de Terceiros - Pessoa Jurídica	Fiscal	21.018	21.018	0,07
4400.00	INVESTIMENTOS				52.546		52.546	0,17
4490.00	Aplicações Diretas				52.546		52.546	0,17
000393	4490.51	99	15421030	Obras e Instalações	Fiscal	26.273	26.273	0,09
000394	4490.52	99	15421030	Equipamentos e Material Permanente	Fiscal	26.273	26.273	0,09
12	361	1002	2039	MANUTENÇÃO DOS RECURSOS DO FUNDEB/VAAR		910.000	910.000	2,97
				Objetivo: MANUTENÇÃO DO FUNDEB - 70%				
3100.00	PESSOAL E ENCARGOS SOCIAIS				910.000		910.000	2,97
3190.00	Aplicações Diretas				910.000		910.000	2,97
000401	3190.04	99	15431070	Contratação por Tempo Determinado	Fiscal	200.000	200.000	0,65
000402	3190.11	99	15431070	Vencimentos e Vantagens Fixas - Pessoal Civil	Fiscal	500.000	500.000	1,63
000403	3190.13	99	15431070	Obrigações Patronais	Fiscal	210.000	210.000	0,69
12	361	1002	2040	MANUTENÇÃO DAS ATIVIDADE DO FUNDEB 30% - RECURSOS VAAR		654.500	654.500	2,14
				Objetivo: MANUTENÇÃO DAS ATIVIDADE DO FUNDEB 30% - RECURSOS VAAR				
3100.00	PESSOAL E ENCARGOS SOCIAIS				337.500		337.500	1,10
3190.00	Aplicações Diretas				337.500		337.500	1,10
000404	3190.04	99	15431030	Contratação por Tempo Determinado	Fiscal	15.000	15.000	0,05
000405	3190.11	99	15431030	Vencimentos e Vantagens Fixas - Pessoal Civil	Fiscal	250.000	250.000	0,82
000406	3190.13	99	15431030	Obrigações Patronais	Fiscal	52.500	52.500	0,17
000407	3190.16	99	15431030	Outras Despesas Variáveis - Pessoal Civil	Fiscal	5.000	5.000	0,02
000408	3190.92	99	15431030	Despesas de Exercícios Anteriores	Fiscal	15.000	15.000	0,05
3300.00	OUTRAS DESPESAS CORRENTES				217.000		217.000	0,71
3390.00	Aplicações Diretas				217.000		217.000	0,71
				Diárias - Civil				



Prefeitura Municipal de Mãe D'água

Secretaria Municipal de Finanças.

Departamento de Contabilidade - Orçamento-Programa de 2024 - R\$ 1,00

Demonstrativo da Despesa por Elemento - D.D.E.

Classificação Institucional Funcional Programática				Esfera	Recursos do Tesouro	Outros Recursos	Total da Dotação Orçamentária	%
Natureza de Despesa/Modalidade de Aplicação/Elemento de Despesa/Fonte de Recurso								
Orgão: 02 Executivo					29.273.243		29.273.243	95,61
Legislação:								
Finalidade:								
Unidade: 02.100 Secretaria da Educação					9.510.687		9.510.687	31,06
Legislação:								
Finalidade:								
3300.00 OUTRAS DESPESAS CORRENTES					217.000		217.000	0,71
3390.00 Aplicações Diretas					217.000		217.000	0,71
000409	3390.14	99	15431030	Fiscal	5.000		5.000	0,02
000410	3390.18	99	15431030	Fiscal	1.000		1.000	0,00
000411	3390.19	99	15431030	Fiscal	15.000		15.000	0,05
000412	3390.30	99	15431030	Fiscal	50.000		50.000	0,16
000413	3390.35	99	15431030	Fiscal	30.000		30.000	0,10
000414	3390.36	99	15431030	Fiscal	20.000		20.000	0,07
000415	3390.39	99	15431030	Fiscal	50.000		50.000	0,16
000416	3390.40	99	15431030	Fiscal	5.000		5.000	0,02
000417	3390.41	99	15431030	Fiscal	1.000		1.000	0,00
000418	3390.47	99	15431030	Fiscal	5.000		5.000	0,02
000419	3390.92	99	15431030	Fiscal	20.000		20.000	0,07
000420	3390.93	99	15431030	Fiscal	15.000		15.000	0,05
4400.00 INVESTIMENTOS					100.000		100.000	0,33
4490.00 Aplicações Diretas					100.000		100.000	0,33
000421	4490.52	99	15431030	Fiscal	100.000		100.000	0,33
Programa: 2001 Gestão Transparente e Política de Inclusão Social e Combate as Injustiças Sociais					951.382		951.382	3,11
Objetivo: Garantir uma gestão transparente, assegurando, em todas as esferas da gestão, uma política de inclusão social e combate as injustiças sociais com comprometimento, responsabilidade e compromisso na busca de resultados.					816.382		816.382	2,67
12 361 2001 2024 Manutenção da Secretaria de Educação								
Objetivo: Manter a Secretaria de Educação, desenvolvendo ações voltadas para melhorar a qualidade do ensino no município desenvolvendo, implementando e zelando pela qualidade da educação no município; capacitar de corpo docente; incentivar a criação do programa jovem do futuro, entre outras ações que promovam a melhoria na educação do município.					605.726		605.726	1,98
3100.00 PESSOAL E ENCARGOS SOCIAIS					605.726		605.726	1,98
3190.00 Aplicações Diretas								
000275	3190.04	99	15001001	Fiscal	100.000		100.000	0,33
000276	3190.11	99	15001001	Fiscal	500.000		500.000	1,63
000277	3190.13	99	15001001	Fiscal	3.436		3.436	0,01
000278	3190.16	99	15001001	Fiscal	1.145		1.145	0,00
000279	3190.92	99	15001001	Fiscal	1.145		1.145	0,00
3300.00 OUTRAS DESPESAS CORRENTES					174.004		174.004	0,57
3350.00 Transferências a Instituições Privadas sem Fins Lucrativos					2.291		2.291	0,01



Prefeitura Municipal de Mãe D'água

Secretaria Municipal de Finanças.

Departamento de Contabilidade - Orçamento-Programa de 2024 - R\$ 1,00

Demonstrativo da Despesa por Elemento - D.D.E.

Classificação Institucional Funcional Programática						Recursos do	Outros Recursos	Total da Dotação	
Natureza de Despesa/Modalidade de Aplicação/Elemento de Despesa/Fonte de Recurso						Tesouro		Orçamentária	%
Órgão: 02 Executivo						29.273.243		29.273.243	95,61
Legislação:									
Finalidade:									
Unidade: 02.100 Secretaria da Educação						9.510.687		9.510.687	31,06
Legislação:									
Finalidade:									
3300.00 OUTRAS DESPESAS CORRENTES						174.004		174.004	0,57
3350.00 Transferências a Instituições Privadas sem Fins Lucrativos						2.291		2.291	0,01
000280	3350.41	99	15001001	Contribuições	Fiscal	2.291		2.291	0,01
3390.00 Aplicações Diretas						171.713		171.713	0,56
000281	3390.14	99	15001001	Diárias - Civil	Fiscal	2.291		2.291	0,01
000282	3390.30	99	15001001	Material de Consumo	Fiscal	78.823		78.823	0,26
000283	3390.33	99	15001001	Passagens e Despesas com Locomoção	Fiscal	573		573	0,00
000284	3390.36	99	15001001	Outros Serviços de Terceiros - Pessoa Física	Fiscal	10.075		10.075	0,03
000285	3390.39	99	15001001	Outros Serviços de Terceiros - Pessoa Jurídica	Fiscal	37.925		37.925	0,12
000286	3390.40	99	15001001	Serviços de Tecnologia da Informação e Comunicação-Pessoa Jurídica	Fiscal	28.986		28.986	0,09
000287	3390.41	99	15001001	Contribuições	Fiscal	1.145		1.145	0,00
000288	3390.47	99	15001001	Obrigações Tributárias e Contributivas	Fiscal	2.361		2.361	0,01
000289	3390.92	99	15001001	Despesas de Exercícios Anteriores	Fiscal	8.389		8.389	0,03
000290	3390.93	99	15001001	Indenizações e Restituições	Fiscal	1.145		1.145	0,00
4400.00 INVESTIMENTOS						36.652		36.652	0,12
4490.00 Aplicações Diretas						36.652		36.652	0,12
000291	4490.52	99	15001001	Equipamentos e Material Permanente	Fiscal	2.291		2.291	0,01
000292	4490.61	99	15001001	Aquisição de Imóveis	Fiscal	34.361		34.361	0,11
12	361	2001	2038	MANUTENÇÃO DAS ATIVIDADES COMPLEMENTARES PARA ALUNOS DA REDE MUNICIPAL DE ENSINO		135.000		135.000	0,44
Objetivo: PROMOVER ATIVIDADES CULTURAIS E ESPORTIVAS NAS ESCOLAS DA REDE MUNICIPAL DE ENSINO.									
3100.00 PESSOAL E ENCARGOS SOCIAIS						20.000		20.000	0,07
3190.00 Aplicações Diretas						20.000		20.000	0,07
000395	3190.11	99	15001001	Vencimentos e Vantagens Fixas - Pessoal Civil	Fiscal	20.000		20.000	0,07
3300.00 OUTRAS DESPESAS CORRENTES						85.000		85.000	0,28
3390.00 Aplicações Diretas						85.000		85.000	0,28
000396	3390.04	99	15001001	Contratação por Tempo Determinado	Fiscal	25.000		25.000	0,08
000397	3390.30	99	15001001	Material de Consumo	Fiscal	20.000		20.000	0,07
000398	3390.36	99	15001001	Outros Serviços de Terceiros - Pessoa Física	Fiscal	25.000		25.000	0,08
000399	3390.39	99	15001001	Outros Serviços de Terceiros - Pessoa Jurídica	Fiscal	15.000		15.000	0,05
4400.00 INVESTIMENTOS						30.000		30.000	0,10
4490.00 Aplicações Diretas						30.000		30.000	0,10



Prefeitura Municipal de Mãe D'água

Secretaria Municipal de Finanças.

Departamento de Contabilidade - Orçamento-Programa de 2024 - R\$ 1,00

Demonstrativo da Despesa por Elemento - D.D.E.

Classificação Institucional Funcional Programática	Esfera	Recursos do Tesouro	Outros Recursos	Total da Dotação Orçamentária	%
Natureza de Despesa/Modalidade de Aplicação/Elemento de Despesa/Fonte de Recurso		29.273.243		29.273.243	95,61

Órgão: 02 Executivo

Legislação:

Finalidade:

Unidade: 02.100 Secretaria da Educação

Legislação:

Finalidade:

		9.510.687		9.510.687	31,06
4400.00 INVESTIMENTOS		30.000		30.000	0,10
4490.00 Aplicações Diretas		30.000		30.000	0,10
000400 4490.52 99 15001001 Equipamentos e Material Permanente	Fiscal	30.000		30.000	0,10

Resumo da Unidade	Pessoal e Encargos Sociais	Juros e Encargos da Dívida	Outras Despesas Correntes	Investimentos	Inversões Financeiras	Amortização da Dívida	Reserva de Contigência	Total	%
Fiscal:	6.397.211		1.480.822	1.632.654				9.510.687	31,06
Seguridade:								0	0,00
Total:	6.397.211		1.480.822	1.632.654				9.510.687	31,06



Prefeitura Municipal de Mãe D'água

Secretaria Municipal de Finanças.

Departamento de Contabilidade - Orçamento-Programa de 2024 - R\$ 1,00

Demonstrativo da Despesa por Elemento - D.D.E.

Classificação Institucional Funcional Programática						Recursos do	Outros Recursos	Total da Dotação		
Natureza de Despesa/Modalidade de Aplicação/Elemento de Despesa/Fonte de Recurso						Esfera	Tesouro	Orçamentária	%	
Órgão: 02	Executivo						29.273.243		29.273.243	95,61
Legislação:										
Finalidade:										
Unidade: 02.110	Secretaria de Saúde						3.325.794		3.325.794	10,86
Legislação:										
Finalidade:										
Programa: 1001	Saúde Igualitária Para Todos						926.232		926.232	3,03
Objetivo: Executar programas, projetos e atividades que garantam promover com equidade o atendimento integral e universal à saúde da população de Mãe D'Água, em total consonância com as políticas públicas emanadas do sistema público de saúde, de forma hierarquizada e regionalizada;										
10	302	1001	1015 Reforma, Ampliação e Aquisição de Equipamentos para Unidade Ambulatorial				65.450		65.450	0,21
Objetivo: Garantir a contrapartida para reformar e ampliar o atendimento da saúde no município, bem como adquirir equipamentos necessários para atender as necessidades da população.										
4400.00 INVESTIMENTOS							65.450		65.450	0,21
4490.00 Aplicações Diretas							65.450		65.450	0,21
000422	4490.51	99	15001002	Obras e Instalações		Seguridade	54.542		54.542	0,18
000423	4490.52	99	15001002	Equipamentos e Material Permanente		Seguridade	10.908		10.908	0,04
10	512	1001	1016 Implantação de Melhorias Sanitárias Domiciliares				545.417		545.417	1,78
Objetivo: Contribuir para a redução dos índices de mortalidade provocados pela falta ou inadequação das condições de saneamento domiciliar, necessárias à proteção das famílias e à promoção de hábitos higiênicos nos domicílios da zona urbana e rural, com a finalidade de reduzir doenças infecciosas causadas pela má higienização sanitária										
4400.00 INVESTIMENTOS							545.417		545.417	1,78
4490.00 Aplicações Diretas							545.417		545.417	1,78
000424	4490.51	99	15001002	Obras e Instalações		Seguridade	21.817		21.817	0,07
000425	4490.51	99	16360000	Obras e Instalações		Seguridade	523.600		523.600	1,71
10	301	1001	1017 Aquisição de Ambulância				212.712		212.712	0,69
Objetivo: Adquirir ambulância visando melhorar o atendimento à população										
4400.00 INVESTIMENTOS							212.712		212.712	0,69
4490.00 Aplicações Diretas							212.712		212.712	0,69
000426	4490.52	99	15001002	Equipamentos e Material Permanente		Seguridade	10.908		10.908	0,04
000427	4490.52	99	16210000	Equipamentos e Material Permanente		Seguridade	201.804		201.804	0,66
10	512	1001	1018 Ações de Saneamento Básico				67.271		67.271	0,22
Objetivo: Construir e ampliar esgotamentos sanitários e coleta dos esgotos individual ou coletiva; afastamento rápido e seguro dos esgotos, sejam através de fossas ou sistemas de redes coletoras; tratamento e disposição sanitariamente adequada bem como a Elaboração do Plano Municipal de Saneamento Básico o qual traçará diretrizes básicas do que seriam os objetivos, metas, programas, projetos e ações necessárias ao melhoramento das questões de saneamento básico no município.										
4400.00 INVESTIMENTOS							67.271		67.271	0,22
4490.00 Aplicações Diretas							67.271		67.271	0,22
000428	4490.51	99	15001002	Obras e Instalações		Seguridade	27.271		27.271	0,09
000429	4490.51	99	16360000	Obras e Instalações		Seguridade	40.000		40.000	0,13

**Prefeitura Municipal de Mãe D'água**

Secretaria Municipal de Finanças.

Departamento de Contabilidade - Orçamento-Programa de 2024 - R\$ 1,00

Demonstrativo da Despesa por Elemento - D.D.E.

Classificação Institucional Funcional Programática						Recursos do	Outros Recursos	Total da Dotação		
Natureza de Despesa/Modalidade de Aplicação/Elemento de Despesa/Fonte de Recurso						Tesouro		Orçamentária	%	
Orgão: 02	Executivo						29.273.243		29.273.243	95,61
Legislação:										
Finalidade:										
Unidade: 02.110	Secretaria de Saúde						3.325.794		3.325.794	10,86
Legislação:										
Finalidade:										
16	302	1001	2042	Manutenção do Laboratório Municipal			35.382		35.382	0,12
Objetivo: Ofertar logística de resolução dos exames laboratoriais do município										
3100.00 PESSOAL E ENCARGOS SOCIAIS							9.735		9.735	0,03
3190.00 Aplicações Diretas							9.735		9.735	0,03
000453	3190.04	99	15001002	Contratação por Tempo Determinado		Seguridade	3.436		3.436	0,01
000454	3190.11	99	15001002	Vencimentos e Vantagens Fixas - Pessoal Civil		Seguridade	3.436		3.436	0,01
000455	3190.13	99	15001002	Obrigações Patronais		Seguridade	1.145		1.145	0,00
000456	3190.16	99	15001002	Outras Despesas Variáveis - Pessoal Civil		Seguridade	1.145		1.145	0,00
000457	3190.92	99	15001002	Despesas de Exercícios Anteriores		Seguridade	573		573	0,00
3300.00 OUTRAS DESPESAS CORRENTES							23.356		23.356	0,08
3390.00 Aplicações Diretas							23.356		23.356	0,08
000458	3390.30	99	15001002	Material de Consumo		Seguridade	12.619		12.619	0,04
000459	3390.32	99	15001002	Material, Bem ou Serviço para Distribuição Gratuita		Seguridade	573		573	0,00
000460	3390.36	99	15001002	Outros Serviços de Terceiros - Pessoa Física		Seguridade	4.811		4.811	0,02
000461	3390.39	99	15001002	Outros Serviços de Terceiros - Pessoa Jurídica		Seguridade	2.672		2.672	0,01
000462	3390.47	99	15001002	Obrigações Tributárias e Contributivas		Seguridade	573		573	0,00
000463	3390.92	99	15001002	Despesas de Exercícios Anteriores		Seguridade	963		963	0,00
000464	3390.93	99	15001002	Indenizações e Restituições		Seguridade	1.145		1.145	0,00
4400.00 INVESTIMENTOS							2.291		2.291	0,01
4490.00 Aplicações Diretas							2.291		2.291	0,01
000465	4490.52	99	15001002	Equipamentos e Material Permanente		Seguridade	2.291		2.291	0,01
Programa: 2001 Gestão Transparente e Política de Inclusão Social e Combate as Injustiças Sociais							2.399.562		2.399.562	7,84
Objetivo: Garantir uma gestão transparente, assegurando, em todas as esferas da gestão, uma política de inclusão social e combate as injustiças sociais com comprometimento, responsabilidade e compromisso na busca de resultados.										
10	301	2001	2041	Manutenção das Atividades da Secretaria de Saúde			2.399.562		2.399.562	7,84
Objetivo: Manter as atividades administrativas da Secretaria de Saúde, através de consórcios, convênios e contratualizações de serviços profissionais prestados para melhorar a qualidade de assistência aos municípios.										
3100.00 PESSOAL E ENCARGOS SOCIAIS							1.420.999		1.420.999	4,64
3190.00 Aplicações Diretas							1.420.999		1.420.999	4,64
000430	3190.04	99	15001002	Contratação por Tempo Determinado		Seguridade	5.727		5.727	0,02
000431	3190.11	99	15001002	Vencimentos e Vantagens Fixas - Pessoal Civil		Seguridade	1.000.000		1.000.000	3,27
000432	3190.13	99	15001002	Obrigações Patronais		Seguridade	402.100		402.100	1,31
000433	3190.16	99	15001002	Outras Despesas Variáveis - Pessoal Civil		Seguridade	11.454		11.454	0,04
000434	3190.91	99	15001002	Sentenças Judiciais		Seguridade	1.145		1.145	0,00



Prefeitura Municipal de Mãe D'água

Secretaria Municipal de Finanças.

Departamento de Contabilidade - Orçamento-Programa de 2024 - R\$ 1,00

Demonstrativo da Despesa por Elemento - D.D.E.

Classificação Institucional Funcional Programática					Recursos do	Outros Recursos	Total da Dotação	
Natureza de Despesa/Modalidade de Aplicação/Elemento de Despesa/Fonte de Recurso					Esfera	Tesouro	Orçamentária	%
Orgão: 02	Executivo					29.273.243	29.273.243	95,61
Legislação:								
Finalidade:								
Unidade: 02.110	Secretaria de Saúde					3.325.794	3.325.794	10,86
Legislação:								
Finalidade:								
	3100.00	PESSOAL E ENCARGOS SOCIAIS				1.420.999	1.420.999	4,64
	3190.00	Aplicações Diretas				1.420.999	1.420.999	4,64
000435	3190.92	99	15001002	Despesas de Exercícios Anteriores	Seguridade	573	573	0,00
	3300.00	OUTRAS DESPESAS CORRENTES				936.298	936.298	3,06
	3350.00	Transferências a Instituições Privadas sem Fins Lucrativos				2.291	2.291	0,01
000436	3350.41	99	15001002	Contribuições	Seguridade	2.291	2.291	0,01
	3371.00	Transferências a Consórcios Públicos				1.145	1.145	0,00
000437	3371.41	99	15001002	Contribuições	Seguridade	1.145	1.145	0,00
	3390.00	Aplicações Diretas				932.862	932.862	3,05
000438	3390.14	99	15001002	Diárias - Civil	Seguridade	201	201	0,00
000439	3390.30	99	15001002	Material de Consumo	Seguridade	356.871	356.871	1,17
000440	3390.32	99	15001002	Material, Bem ou Serviço para Distribuição Gratuita	Seguridade	573	573	0,00
000441	3390.33	99	15001002	Passagens e Despesas com Locomoção	Seguridade	5.727	5.727	0,02
000442	3390.35	99	15001002	Serviços de Consultoria	Seguridade	573	573	0,00
000443	3390.36	99	15001002	Outros Serviços de Terceiros - Pessoa Física	Seguridade	84.006	84.006	0,27
000444	3390.39	99	15001002	Outros Serviços de Terceiros - Pessoa Jurídica	Seguridade	100.578	100.578	0,33
000445	3390.40	99	15001002	Serviços de Tecnologia da Informação e Comunicação-Pessoa Jurídica	Seguridade	28.986	28.986	0,09
000446	3390.47	99	15001002	Obrigações Tributárias e Contributivas	Seguridade	1.152	1.152	0,00
000447	3390.91	99	15001002	Sentenças Judiciais	Seguridade	1.145	1.145	0,00
000448	3390.92	99	15001002	Despesas de Exercícios Anteriores	Seguridade	135.999	135.999	0,44
000449	3390.93	99	15001002	Indenizações e Restituições	Seguridade	7.785	7.785	0,03
000450	3390.93	99	16360000	Indenizações e Restituições	Seguridade	209.266	209.266	0,68
	4400.00	INVESTIMENTOS				42.265	42.265	0,14
	4490.00	Aplicações Diretas				42.265	42.265	0,14
000451	4490.52	99	15001002	Equipamentos e Material Permanente	Seguridade	25.084	25.084	0,08
000452	4490.61	99	15001002	Aquisição de Imóveis	Seguridade	17.181	17.181	0,06



Prefeitura Municipal de Mãe D'água

Secretaria Municipal de Finanças.

Departamento de Contabilidade - Orçamento-Programa de 2024 - R\$ 1,00

Demonstrativo da Despesa por Elemento - D.D.E.

Classificação Institucional Funcional Programática	Esfera	Recursos do Tesouro	Outros Recursos	Total da Dotação Orçamentária	%
Natureza de Despesa/Modalidade de Aplicação/Elemento de Despesa/Fonte de Recurso					
Órgão: 02 Executivo		29.273.243		29.273.243	95,61

Legislação:

Finalidade:

Unidade: 02.110 Secretaria de Saúde

Legislação:

Finalidade:

3.325.794

3.325.794 10,86

Resumo da Unidade	Pessoal e Encargos Sociais	Juros e Encargos da Dívida	Outras Despesas Correntes	Investimentos	Inversões Financeiras	Amortização da Dívida	Reserva de Contigência	Total	%
Fiscal:								0	0,00
Seguridade:	1.430.734		959.654	935.406				3.325.794	10,86
Total:	1.430.734		959.654	935.406				3.325.794	10,86



Prefeitura Municipal de Mãe D'Água

Secretaria Municipal de Finanças.

Departamento de Contabilidade - Orçamento-Programa de 2024 - R\$ 1,00

Demonstrativo da Despesa por Elemento - D.D.E.

Classificação Institucional Funcional Programática					Recursos do	Outros Recursos	Total da Dotação	
Natureza de Despesa/Modalidade de Aplicação/Elemento de Despesa/Fonte de Recurso					Tesouro		Orçamentária	%
Orgão: 02	Executivo				29.273.243		29.273.243	95,61
Legislação:								
Finalidade:								
Unidade: 02.120	Fundo Municipal de Saúde				5.315.103		5.315.103	17,36
Legislação:								
Finalidade:								
Programa: 1001	Saúde Igualitária Para Todos				5.315.103		5.315.103	17,36
Objetivo: Executar programas, projetos e atividades que garantam promover com equidade o atendimento integral e universal à saúde da população de Mãe D'Água, em total consonância com as políticas públicas emanadas do sistema público de saúde, de forma hierarquizada e regionalizada;								
10	301	1001	1019	Bloco de Estruturação da Rede de Serviços Públicos de Saúde - Atenção Primária	763.583		763.583	2,49
Objetivo: Estruturar a rede de atendimento de atenção primária através da aquisição de gabinete odontológico, mobiliário, equipamentos diversos, veículos (ambulância, unidade móvel e outros); construir, reformar, ampliar UBS, Academias de Saúde (com infraestrutura, equipamentos e quadro de pessoal qualificado para a orientação de práticas corporais e atividade física e de lazer e modos de vida saudáveis); ampliar, reformar, construir, prédios públicos da saúde com a finalidade de promover e melhorar o atendimento à população através de ações que envolvam os programas do NASF, SB, SF, PREVINE BRASIL e outros, na sede do município e zona rural, afim de prevenir doenças e reabilitar os enfermos, visando o bom funcionamento de rede de atenção básica da saúde do município.								
		4400.00		INVESTIMENTOS	763.583		763.583	2,49
		4490.00		Aplicações Diretas	763.583		763.583	2,49
000466	4490.51	99	15001002	Obras e Instalações	Seguridade	76.358	76.358	0,25
000467	4490.51	99	16010000	Obras e Instalações	Seguridade	545.417	545.417	1,78
000468	4490.52	99	15001002	Equipamentos e Material Permanente	Seguridade	32.725	32.725	0,11
000469	4490.52	99	16010000	Equipamentos e Material Permanente	Seguridade	109.083	109.083	0,36
10	302	1001	1020	Bloco de Estruturação da Rede de Serviços Públicos de Saúde - Atenção Especializada	272.709		272.709	0,89
Objetivo: Estruturar as Unidades de Atenção Especializada através de construção, recuperação, reforma de prédios para atender a saúde da população; construção da base do SAMU; aquisição de equipamentos diversos, mobiliário em geral, etc, objetivando propiciar à população acesso a serviços qualificados, integrando-os aos demais níveis de atenção à saúde como: procedimentos especializados realizados por profissionais médicos, cirurgias ambulatoriais especializadas; procedimentos traumato-ortopédico; ações especializadas em odontologia, patologia clínica, anatomopatologia e citopatologia, radiodiagnóstico, exames ultrassonográficos, diagnose, fisioterapia, terapias especializadas, próteses e órteses, anestesia), entre outras melhorias, objetivando o melhoramento de atendimento à população local.								
		4400.00		INVESTIMENTOS	272.709		272.709	0,89
		4490.00		Aplicações Diretas	272.709		272.709	0,89
000470	4490.51	99	15001002	Obras e Instalações	Seguridade	32.725	32.725	0,11
000471	4490.51	99	16010000	Obras e Instalações	Seguridade	163.625	163.625	0,53
000472	4490.52	99	15001002	Equipamentos e Material Permanente	Seguridade	21.817	21.817	0,07
000473	4490.52	99	16010000	Equipamentos e Material Permanente	Seguridade	54.542	54.542	0,18
10	301	1001	2043	Manutenção das Ações de Serviços Públicos de Saúde - Bloco Atenção Primária -RECURSOS PRÓPRIOS	534.174		534.174	1,74



Prefeitura Municipal de Mãe D'água

Secretaria Municipal de Finanças.

Departamento de Contabilidade - Orçamento-Programa de 2024 - R\$ 1,00

Demonstrativo da Despesa por Elemento - D.D.E.

Classificação Institucional Funcional Programática				Recursos do	Outros Recursos	Total da Dotação	
Natureza de Despesa/Modalidade de Aplicação/Elemento de Despesa/Fonte de Recurso				Tesouro		Orçamentária	%
Órgão: 02	Executivo			29.273.243		29.273.243	95,61
Legislação:							
Finalidade:							
Unidade: 02.120	Fundo Municipal de Saúde			5.315.103		5.315.103	17,36
Legislação:							
Finalidade:							
Objetivo: Gerenciar os recursos financeiros destinados ao desenvolvimento das ações de promoção, proteção e							
recuperação da saúde, no âmbito da atenção primária favorecendo a efetivação do SUS, aplicando recursos do							
município							
3100.00	PESSOAL E ENCARGOS SOCIAIS			343.264		343.264	1,12
3190.00	Aplicações Diretas			343.264		343.264	1,12
000474	3190.04	99	15001002	Contratação por Tempo Determinado	Seguridade	5.727	5.727 0,02
000475	3190.11	99	15001002	Vencimentos e Vantagens Fixas - Pessoal Civil	Seguridade	49.157	49.157 0,16
000476	3190.13	99	15001002	Obrigações Patronais	Seguridade	1.718	1.718 0,01
000477	3190.16	99	15001002	Outras Despesas Variáveis - Pessoal Civil	Seguridade	285.517	285.517 0,93
000478	3190.92	99	15001002	Despesas de Exercícios Anteriores	Seguridade	1.145	1.145 0,00
3300.00	OUTRAS DESPESAS CORRENTES			174.909		174.909	0,57
3350.00	Transferências a Instituições Privadas sem Fins Lucrativos			573		573	0,00
000479	3350.43	99	15001002	Subvenções Sociais	Seguridade	573	573 0,00
3390.00	Aplicações Diretas			174.336		174.336	0,57
000480	3390.14	99	15001002	Diárias - Civil	Seguridade	573	573 0,00
000481	3390.30	99	15001002	Material de Consumo	Seguridade	28.635	28.635 0,09
000482	3390.32	99	15001002	Material, Bem ou Serviço para Distribuição Gratuita	Seguridade	2.889	2.889 0,01
000483	3390.33	99	15001002	Passagens e Despesas com Locomoção	Seguridade	573	573 0,00
000484	3390.36	99	15001002	Outros Serviços de Terceiros - Pessoa Física	Seguridade	2.291	2.291 0,01
000485	3390.39	99	15001002	Outros Serviços de Terceiros - Pessoa Jurídica	Seguridade	118.232	118.232 0,39
000486	3390.40	99	15001002	Serviços de Tecnologia da Informação e Comunicação-Pessoa Jurídica	Seguridade	1.145	1.145 0,00
000487	3390.47	99	15001002	Obrigações Tributárias e Contributivas	Seguridade	573	573 0,00
000488	3390.91	99	15001002	Sentenças Judiciais	Seguridade	573	573 0,00
000489	3390.92	99	15001002	Despesas de Exercícios Anteriores	Seguridade	16.561	16.561 0,05
000490	3390.93	99	15001002	Indenizações e Restituições	Seguridade	2.291	2.291 0,01
4400.00	INVESTIMENTOS			16.001		16.001	0,05
4490.00	Aplicações Diretas			16.001		16.001	0,05
000491	4490.51	99	15001002	Obras e Instalações	Seguridade	11.454	11.454 0,04
000492	4490.52	99	15001002	Equipamentos e Material Permanente	Seguridade	4.547	4.547 0,01
10	303	1001	2044	Manutenção das Ações e Serviços Públicos de Saúde SUS - Bloco da Assistência Farmacêutica		132.865	132.865 0,43
Objetivo: Manter a farmácia básica, com a finalidade de disponibilizar os medicamentos necessários para manutenção dos serviços de saúde no município							
3100.00	PESSOAL E ENCARGOS SOCIAIS			34.362		34.362	0,11
Aplicações Diretas				34.362		34.362	0,11



Prefeitura Municipal de Mãe D'água

Secretaria Municipal de Finanças.

Departamento de Contabilidade - Orçamento-Programa de 2024 - R\$ 1,00

Demonstrativo da Despesa por Elemento - D.D.E.

Classificação Institucional Funcional Programática					Recursos do	Outros Recursos	Total da Dotação	
Natureza de Despesa/Modalidade de Aplicação/Elemento de Despesa/Fonte de Recurso					Esfera	Tesouro	Orçamentária	%
Orgão: 02	Executivo					29.273.243	29.273.243	95,61
Legislação:								
Finalidade:								
Unidade: 02.120	Fundo Municipal de Saúde					5.315.103	5.315.103	17,36
Legislação:								
Finalidade:								
3100.00 PESSOAL E ENCARGOS SOCIAIS						34.362	34.362	0,11
3190.00								
000493	3190.04	99	16000000	Contratação por Tempo Determinado	Seguridade	22.908	22.908	0,07
000494	3190.11	99	16000000	Vencimentos e Vantagens Fixas - Pessoal Civil	Seguridade	9.163	9.163	0,03
000495	3190.13	99	16000000	Obrigações Patronais	Seguridade	2.291	2.291	0,01
3300.00 OUTRAS DESPESAS CORRENTES						97.358	97.358	0,32
3390.00 Aplicações Diretas						97.358	97.358	0,32
000496	3390.30	99	16000000	Material de Consumo	Seguridade	50.397	50.397	0,16
000497	3390.32	99	16000000	Material, Bem ou Serviço para Distribuição Gratuita	Seguridade	35.507	35.507	0,12
000498	3390.36	99	16000000	Outros Serviços de Terceiros - Pessoa Física	Seguridade	5.727	5.727	0,02
000499	3390.39	99	16000000	Outros Serviços de Terceiros - Pessoa Jurídica	Seguridade	5.727	5.727	0,02
4400.00 INVESTIMENTOS						1.145	1.145	0,00
4490.00 Aplicações Diretas						1.145	1.145	0,00
000500	4490.52	99	16000000	Equipamentos e Material Permanente	Seguridade	1.145	1.145	0,00
10	305	1001	2045	Manutenção das Ações e Serviços Públicos de Saúde SUS - Bloco Vigilância em Saúde		98.501	98.501	0,32
Objetivo: Implementar e fortalecer a gestão de vigilância em saúde com o objetivo de prevenir e controlar as doenças infectocontagiosas, adotando um conjunto de ações que proporcione o conhecimento, a detecção ou prevenção de qualquer mudança nos fatores determinantes e condicionantes da saúde individual ou coletiva, com a finalidade de se recomendar e adotar as medidas de prevenção e controle das doenças ou agravos.								
3100.00 PESSOAL E ENCARGOS SOCIAIS						92.775	92.775	0,30
3190.00 Aplicações Diretas						92.775	92.775	0,30
000501	3190.04	99	16000000	Contratação por Tempo Determinado	Seguridade	1.145	1.145	0,00
000502	3190.11	99	16000000	Vencimentos e Vantagens Fixas - Pessoal Civil	Seguridade	91.630	91.630	0,30
3300.00 OUTRAS DESPESAS CORRENTES						4.581	4.581	0,01
3390.00 Aplicações Diretas						4.581	4.581	0,01
000503	3390.30	99	16000000	Material de Consumo	Seguridade	1.145	1.145	0,00
000504	3390.36	99	16000000	Outros Serviços de Terceiros - Pessoa Física	Seguridade	1.718	1.718	0,01
000505	3390.39	99	16000000	Outros Serviços de Terceiros - Pessoa Jurídica	Seguridade	1.718	1.718	0,01
4400.00 INVESTIMENTOS						1.145	1.145	0,00
4490.00 Aplicações Diretas						1.145	1.145	0,00
000506	4490.52	99	16000000	Equipamentos e Material Permanente	Seguridade	1.145	1.145	0,00
10	302	1001	2046	Manutenção das Ações e Serviços Públicos de Saúde SUS - Bloco Atenção Especializada		125.669	125.669	0,41
Objetivo: Manter a Gestão Plena da Atenção Especializada que compreende um conjunto de ações e serviços								



Prefeitura Municipal de Mãe D'água

Secretaria Municipal de Finanças.

Departamento de Contabilidade - Orçamento-Programa de 2024 - R\$ 1,00

Demonstrativo da Despesa por Elemento - D.D.E.

Classificação Institucional Funcional Programática						Recursos do	Outros Recursos	Total da Dotação	
Natureza de Despesa/Modalidade de Aplicação/Elemento de Despesa/Fonte de Recurso						Tesouro		Orçamentária	%
Órgão: 02	Executivo					29.273.243		29.273.243	95,61
Legislação:									
Finalidade:									
Unidade: 02.120	Fundo Municipal de Saúde					5.315.103		5.315.103	17,36
Legislação:									
Finalidade:									
-ambulatoriais e hospitalares que visam atender os principais problemas de saúde da população, cuja prática clínica demande a disponibilidade de profissionais especializados e a utilização de recursos tecnológicos de apoio diagnóstico e terapêutico									
	3100.00					22.908		22.908	0,07
	3190.00					22.908		22.908	0,07
000507	3190.11	99	16000000	Vencimentos e Vantagens Fixas - Pessoal Civil	Seguridade	22.908		22.908	0,07
	3300.00					102.761		102.761	0,34
	3390.00					102.761		102.761	0,34
000508	3390.30	99	16000000	Material de Consumo	Seguridade	6.872		6.872	0,02
000509	3390.32	99	16000000	Material, Bem ou Serviço para Distribuição Gratuita	Seguridade	15.363		15.363	0,05
000510	3390.36	99	16000000	Outros Serviços de Terceiros - Pessoa Física	Seguridade	11.454		11.454	0,04
000511	3390.39	99	16000000	Outros Serviços de Terceiros - Pessoa Jurídica	Seguridade	67.926		67.926	0,22
000512	3390.47	99	16000000	Obrigações Tributárias e Contributivas	Seguridade	573		573	0,00
000513	3390.93	99	16000000	Indenizações e Restituições	Seguridade	573		573	0,00
10	301	1001	2047	Manutenção das Ações e Serviços Públicos de Saúde – Gestão do SUS		38.039		38.039	0,12
Objetivo: Gerenciar os recursos financeiros destinados ao desenvolvimento das ações, promoção, proteção e recuperação da saúde, adequando aos parâmetros do SUS estimulados pelo MS									
	3100.00					8.017		8.017	0,03
	3190.00					8.017		8.017	0,03
000514	3190.04	99	16000000	Contratação por Tempo Determinado	Seguridade	3.436		3.436	0,01
000515	3190.11	99	16000000	Vencimentos e Vantagens Fixas - Pessoal Civil	Seguridade	3.436		3.436	0,01
000516	3190.16	99	16000000	Outras Despesas Variáveis - Pessoal Civil	Seguridade	1.145		1.145	0,00
	3300.00					25.440		25.440	0,08
	3390.00					25.440		25.440	0,08
000517	3390.14	99	16000000	Diárias - Civil	Seguridade	1.145		1.145	0,00
000518	3390.30	99	16000000	Material de Consumo	Seguridade	8.017		8.017	0,03
000519	3390.31	99	16000000	Premiações Culturais, Artísticas, Científicas, Desportivas e Outras (6)(I)	Seguridade	1.145		1.145	0,00
000520	3390.35	99	16000000	Serviços de Consultoria	Seguridade	2.291		2.291	0,01
000521	3390.36	99	16000000	Outros Serviços de Terceiros - Pessoa Física	Seguridade	8.017		8.017	0,03
000522	3390.39	99	16000000	Outros Serviços de Terceiros - Pessoa Jurídica	Seguridade	245		245	0,00
000523	3390.40	99	16000000	Serviços de Tecnologia da Informação e Comunicação-Pessoa Jurídica	Seguridade	1.145		1.145	0,00
000524	3390.47	99	16000000	Obrigações Tributárias e Contributivas	Seguridade	1.145		1.145	0,00
000525	3390.92	99	16000000	Despesas de Exercícios Anteriores	Seguridade	1.145		1.145	0,00
000526	3390.93	99	16000000	Indenizações e Restituições	Seguridade	1.145		1.145	0,00



Prefeitura Municipal de Mãe D'água

Secretaria Municipal de Finanças.

Departamento de Contabilidade - Orçamento-Programa de 2024 - R\$ 1,00

Demonstrativo da Despesa por Elemento - D.D.E.

Classificação Institucional Funcional Programática						Recursos do	Outros Recursos	Total da Dotação	
Natureza de Despesa/Modalidade de Aplicação/Elemento de Despesa/Fonte de Recurso						Esfera	Tesouro	Orçamentária	%
Órgão: 02 Executivo							29.273.243	29.273.243	95,61
Legislação:									
Finalidade:									
Unidade: 02.120 Fundo Municipal de Saúde							5.315.103	5.315.103	17,36
Legislação:									
Finalidade:									
4400.00 INVESTIMENTOS							4.582	4.582	0,01
4490.00 Aplicações Diretas							4.582	4.582	0,01
000527	4490.52	99	16000000	Equipamentos e Material Permanente		Seguridade	4.582	4.582	0,02
10	301	1001	2048	Manutenção das Ações de Serviços Públicos de Saúde SUS - Bloco Atenção Primária			2.009.297	2.009.297	6,56
Objetivo: Manter os Serviços de Atenção Primária, com a missão de trazer a saúde para perto do cidadão e dar ao profissional a especialização necessária a fim de que ele possa exercer seu trabalho com mais qualidade na promoção da saúde e na qualidade de vida do cidadão, junto aos programas NASF (equipe e-Multi), PMAQ, SF, Academia de Saúde, ACS, Saúde Bucal, implantar o programa saúde na Praça, entre outros									
3100.00 PESSOAL E ENCARGOS SOCIAIS							1.166.272	1.166.272	3,81
3190.00 Aplicações Diretas							1.166.272	1.166.272	3,81
000528	3190.04	99	16000000	Contratação por Tempo Determinado		Seguridade	248.677	248.677	0,81
000529	3190.11	99	16000000	Vencimentos e Vantagens Fixas - Pessoal Civil		Seguridade	629.199	629.199	2,06
000530	3190.13	99	16000000	Obrigações Patronais		Seguridade	29.353	29.353	0,10
000531	3190.16	99	16000000	Outras Despesas Variáveis - Pessoal Civil		Seguridade	258.470	258.470	0,84
000532	3190.92	99	16000000	Despesas de Exercícios Anteriores		Seguridade	573	573	0,00
3300.00 OUTRAS DESPESAS CORRENTES							814.390	814.390	2,66
3390.00 Aplicações Diretas							814.390	814.390	2,66
000533	3390.14	99	16000000	Diárias - Civil		Seguridade	1.145	1.145	0,00
000534	3390.18	99	16000000	Auxílio Financeiro a Estudantes		Seguridade	573	573	0,00
000535	3390.30	99	16000000	Material de Consumo		Seguridade	431.811	431.811	1,41
000536	3390.31	99	16000000	Premiações Culturais, Artísticas, Científicas, Desportivas e Outras (6)(I)		Seguridade	15.837	15.837	0,05
000537	3390.32	99	16000000	Material, Bem ou Serviço para Distribuição Gratuita		Seguridade	4.736	4.736	0,02
000538	3390.36	99	16000000	Outros Serviços de Terceiros - Pessoa Física		Seguridade	56.810	56.810	0,19
000539	3390.39	99	16000000	Outros Serviços de Terceiros - Pessoa Jurídica		Seguridade	184.895	184.895	0,60
000540	3390.40	99	16000000	Serviços de Tecnologia da Informação e Comunicação-Pessoa Jurídica		Seguridade	8.934	8.934	0,03
000541	3390.47	99	16000000	Obrigações Tributárias e Contributivas		Seguridade	3.023	3.023	0,01
000542	3390.92	99	16000000	Despesas de Exercícios Anteriores		Seguridade	101.052	101.052	0,33
000543	3390.93	99	16000000	Indenizações e Restituições		Seguridade	5.574	5.574	0,02
4400.00 INVESTIMENTOS							28.635	28.635	0,09
4490.00 Aplicações Diretas							28.635	28.635	0,09
000544	4490.52	99	16000000	Equipamentos e Material Permanente		Seguridade	28.635	28.635	0,09
10	302	1001	2049	Manutenção das Ações e Serviços Públicos de Saúde - Bloco Atenção Especializada - RECURSOS PRÓPRIOS			336.373	336.373	1,10
Objetivo: Aplicar recursos do município em ações e serviços especializados que visam atender aos principais problemas									

**Prefeitura Municipal de Mãe D'água**

Secretaria Municipal de Finanças.

Departamento de Contabilidade - Orçamento-Programa de 2024 - R\$ 1,00

Demonstrativo da Despesa por Elemento - D.D.E.

Classificação Institucional Funcional Programática				Esfera	Recursos do Tesouro	Outros Recursos	Total da Dotação Orçamentária	%
Natureza de Despesa/Modalidade de Aplicação/Elemento de Despesa/Fonte de Recurso					29.273.243		29.273.243	95,61
Orgão: 02 Executivo								
Legislação:								
Finalidade:								
Unidade: 02.120 Fundo Municipal de Saúde					5.315.103		5.315.103	17,36
Legislação:								
Finalidade:								
e agravos de saúde da população, cuja complexidade da assistência na prática clínica demande a disponibilidade de profissionais especializados e a utilização de recursos tecnológicos, para o apoio diagnóstico e tratamento.								
3100.00	PESSOAL E ENCARGOS SOCIAIS				173.493		173.493	0,57
3190.00	Aplicações Diretas				173.493		173.493	0,57
000545	3190.04	99	15001002	Contratação por Tempo Determinado	Seguridade	22.945	22.945	0,07
000546	3190.11	99	15001002	Vencimentos e Vantagens Fixas - Pessoal Civil	Seguridade	103.072	103.072	0,34
000547	3190.13	99	15001002	Obrigações Patronais	Seguridade	45.758	45.758	0,15
000548	3190.16	99	15001002	Outras Despesas Variáveis - Pessoal Civil	Seguridade	1.145	1.145	0,00
000549	3190.92	99	15001002	Despesas de Exercícios Anteriores	Seguridade	573	573	0,00
3300.00	OUTRAS DESPESAS CORRENTES				161.735		161.735	0,53
3390.00	Aplicações Diretas				161.735		161.735	0,53
000550	3390.14	99	15001002	Diárias - Civil	Seguridade	573	573	0,00
000551	3390.18	99	15001002	Auxílio Financeiro a Estudantes	Seguridade	1.145	1.145	0,00
000552	3390.30	99	15001002	Material de Consumo	Seguridade	7.391	7.391	0,02
000553	3390.31	99	15001002	Premiações Culturais, Artísticas, Científicas, Desportivas e Outras (6)(I)	Seguridade	1.145	1.145	0,00
000554	3390.32	99	15001002	Material, Bem ou Serviço para Distribuição Gratuita	Seguridade	1.145	1.145	0,00
000555	3390.33	99	15001002	Passagens e Despesas com Locomoção	Seguridade	5.727	5.727	0,02
000556	3390.36	99	15001002	Outros Serviços de Terceiros - Pessoa Física	Seguridade	30.968	30.968	0,10
000557	3390.39	99	15001002	Outros Serviços de Terceiros - Pessoa Jurídica	Seguridade	88.709	88.709	0,29
000558	3390.47	99	15001002	Obrigações Tributárias e Contributivas	Seguridade	1.145	1.145	0,00
000559	3390.92	99	15001002	Despesas de Exercícios Anteriores	Seguridade	4.575	4.575	0,01
000560	3390.93	99	15001002	Indenizações e Restituições	Seguridade	19.212	19.212	0,06
4400.00	INVESTIMENTOS				1.145		1.145	0,00
4490.00	Aplicações Diretas				1.145		1.145	0,00
000561	4490.52	99	15001002	Equipamentos e Material Permanente	Seguridade	1.145	1.145	0,00
10	305	1001	2050	Manutenção das Ações e Serviços Públicos de Saúde - Bloco Vigilância em Saúde - RECURSOS PRÓPRIOS		21.190	21.190	0,07
Objetivo: Aplicar recursos do município para implementar e fortalecer a gestão de vigilância em saúde com o objetivo de prevenir e controlar as doenças infectocontagiosas, adotando um conjunto de ações que proporcione o conhecimento, a detecção ou prevenção de qualquer mudança nos fatores determinantes e condicionantes da saúde individual ou coletiva, com a finalidade de se recomendar e adotar as medidas de prevenção e controle das doenças ou agravos								
3100.00	PESSOAL E ENCARGOS SOCIAIS				7.445		7.445	0,02
3190.00	Aplicações Diretas				7.445		7.445	0,02

**Prefeitura Municipal de Mãe D'água**

Secretaria Municipal de Finanças.

Departamento de Contabilidade - Orçamento-Programa de 2024 - R\$ 1,00

Demonstrativo da Despesa por Elemento - D.D.E.

Classificação Institucional Funcional Programática					Recursos do	Outros Recursos	Total da Dotação	
Natureza de Despesa/Modalidade de Aplicação/Elemento de Despesa/Fonte de Recurso					Esfera	Tesouro	Orçamentária	%
Orgão: 02	Executivo					29.273.243	29.273.243	95,61
Legislação:								
Finalidade:								
Unidade: 02.120	Fundo Municipal de Saúde					5.315.103	5.315.103	17,36
Legislação:								
Finalidade:								
3100.00 PESSOAL E ENCARGOS SOCIAIS						7.445	7.445	0,02
3190.00 Aplicações Diretas						7.445	7.445	0,02
000562	3190.04	99	15001002	Contratação por Tempo Determinado	Seguridade	2.291	2.291	0,01
000563	3190.11	99	15001002	Vencimentos e Vantagens Fixas - Pessoal Civil	Seguridade	2.291	2.291	0,01
000564	3190.13	99	15001002	Obrigações Patronais	Seguridade	1.145	1.145	0,00
000565	3190.16	99	15001002	Outras Despesas Variáveis - Pessoal Civil	Seguridade	573	573	0,00
000566	3190.92	99	15001002	Despesas de Exercícios Anteriores	Seguridade	1.145	1.145	0,00
3300.00 OUTRAS DESPESAS CORRENTES						12.600	12.600	0,04
3390.00 Aplicações Diretas						12.600	12.600	0,04
000567	3390.14	99	15001002	Diárias - Civil	Seguridade	1.145	1.145	0,00
000568	3390.30	99	15001002	Material de Consumo	Seguridade	2.291	2.291	0,01
000569	3390.31	99	15001002	Premiações Culturais, Artísticas, Científicas, Desportivas e Outras (6)(I)	Seguridade	573	573	0,00
000570	3390.32	99	15001002	Material, Bem ou Serviço para Distribuição Gratuita	Seguridade	573	573	0,00
000571	3390.33	99	15001002	Passagens e Despesas com Locomoção	Seguridade	573	573	0,00
000572	3390.36	99	15001002	Outros Serviços de Terceiros - Pessoa Física	Seguridade	2.291	2.291	0,01
000573	3390.39	99	15001002	Outros Serviços de Terceiros - Pessoa Jurídica	Seguridade	2.291	2.291	0,01
000574	3390.47	99	15001002	Obrigações Tributárias e Contributivas	Seguridade	1.145	1.145	0,00
000575	3390.92	99	15001002	Despesas de Exercícios Anteriores	Seguridade	1.145	1.145	0,00
000576	3390.93	99	15001002	Indenizações e Restituições	Seguridade	573	573	0,00
4400.00 INVESTIMENTOS						1.145	1.145	0,00
4490.00 Aplicações Diretas						1.145	1.145	0,00
000577	4490.52	99	15001002	Equipamentos e Material Permanente	Seguridade	1.145	1.145	0,00
10	303	1001	2051	Manutenção das Ações e Serviços Públicos de Saúde - Bloco da Assistência Farmacêutica - RECURSOS PRÓPRIOS		194.528	194.528	0,64
Objetivo: Manter a farmácia básica, com a finalidade de disponibilizar os medicamentos necessários para manutenção dos serviços de saúde no município								
3100.00 PESSOAL E ENCARGOS SOCIAIS						6.873	6.873	0,02
3190.00 Aplicações Diretas						6.873	6.873	0,02
000578	3190.04	99	15001002	Contratação por Tempo Determinado	Seguridade	2.291	2.291	0,01
000579	3190.11	99	15001002	Vencimentos e Vantagens Fixas - Pessoal Civil	Seguridade	3.436	3.436	0,01
000580	3190.13	99	15001002	Obrigações Patronais	Seguridade	573	573	0,00
000581	3190.16	99	15001002	Outras Despesas Variáveis - Pessoal Civil	Seguridade	573	573	0,00
3300.00 OUTRAS DESPESAS CORRENTES						186.510	186.510	0,61



Prefeitura Municipal de Mãe D'água

Secretaria Municipal de Finanças.

Departamento de Contabilidade - Orçamento-Programa de 2024 - R\$ 1,00

Demonstrativo da Despesa por Elemento - D.D.E.

Classificação Institucional Funcional Programática				Esfera	Recursos do Tesouro	Outros Recursos	Total da Dotação Orçamentária	%
Natureza de Despesa/Modalidade de Aplicação/Elemento de Despesa/Fonte de Recurso								
Órgão: 02	Executivo				29.273.243		29.273.243	95,61
Legislação:								
Finalidade:								
Unidade: 02.120	Fundo Municipal de Saúde				5.315.103		5.315.103	17,36
Legislação:								
Finalidade:								
3300.00	OUTRAS DESPESAS CORRENTES				186.510		186.510	0,61
3390.00	Aplicações Diretas				186.510		186.510	0,61
000582	3390.30	99	15001002	Material de Consumo	Seguridade	177.347	177.347	0,58
000583	3390.32	99	15001002	Material, Bem ou Serviço para Distribuição Gratuita	Seguridade	3.436	3.436	0,01
000584	3390.36	99	15001002	Outros Serviços de Terceiros - Pessoa Física	Seguridade	2.291	2.291	0,01
000585	3390.39	99	15001002	Outros Serviços de Terceiros - Pessoa Jurídica	Seguridade	2.291	2.291	0,01
000586	3390.47	99	15001002	Obrigações Tributárias e Contributivas	Seguridade	1.145	1.145	0,00
4400.00	INVESTIMENTOS				1.145		1.145	0,00
4490.00	Aplicações Diretas				1.145		1.145	0,00
000587	4490.52	99	15001002	Equipamentos e Material Permanente	Seguridade	1.145	1.145	0,00
10	301	1001	2052	MANUTENÇÃO DAS ATIVIDADES RELATIVAS A PESSOAL DOS AGENTES COMUNITÁRIOS DE SAÚDE - ACS		788.175	788.175	2,57
Objetivo: MANUTENÇÃO DAS ATIVIDADES DOS AGENTES COMUNITÁRIOS DE SAÚDE - ACS								
3100.00	PESSOAL E ENCARGOS SOCIAIS				788.175		788.175	2,57
3190.00	Aplicações Diretas				788.175		788.175	2,57
000588	3190.04	99	16040000	Contratação por Tempo Determinado	Fiscal	105.090	105.090	0,34
000589	3190.11	99	16040000	Vencimentos e Vantagens Fixas - Pessoal Civil	Fiscal	525.450	525.450	1,72
000590	3190.13	99	16040000	Obrigações Patronais	Fiscal	157.635	157.635	0,51

Resumo da Unidade	Pessoal e Encargos Sociais	Juros e Encargos da Dívida	Outras Despesas Correntes	Investimentos	Inversões Financeiras	Amortização da Dívida	Reserva de Contigência	Total	%
Fiscal:	788.175							788.175	2,57
Seguridade:	1.855.409		1.580.284	1.091.235				4.526.928	14,79
Total:	2.643.584		1.580.284	1.091.235				5.315.103	17,36

**Prefeitura Municipal de Mãe D'água**

Secretaria Municipal de Finanças.

Departamento de Contabilidade - Orçamento-Programa de 2024 - R\$ 1,00

Demonstrativo da Despesa por Elemento - D.D.E.

Classificação Institucional Funcional Programática					Esfera	Recursos do Tesouro	Outros Recursos	Total da Dotação Orçamentária	%
Natureza de Despesa/Modalidade de Aplicação/Elemento de Despesa/Fonte de Recurso									
Orgão: 02	Executivo					29.273.243		29.273.243	95,61
Legislação:									
Finalidade:									
Unidade: 02.130	Secretaria de Assistência Social					816.185		816.185	2,67
Legislação:									
Finalidade:									
Programa: 1903 - Bem-Estar Social e Qualidade de Vida para Todos						411.135		411.135	1,34
Objetivo: Fortalecer as ações da assistência social realizando de forma integrada às políticas setoriais, visando ao enfrentamento da pobreza, à garantia dos mínimos sociais, ao provimento de condições para atender contingências sociais e à universalização dos direitos sociais, tendo como alvo a proteção à família, à maternidade, à infância, à adolescência e à velhice; a promoção da integração ao mercado de trabalho; a habilitação e reabilitação das pessoas portadoras de deficiência e a promoção de sua integração à vida comunitária; a Inclusão social e redução das desigualdades, com melhor distribuição de oportunidades e mais condições de acesso a bens e serviços públicos de qualidade.									
08	243	1003	2054	Manutenção do Conselho Tutelar		188.227		188.227	0,61
Objetivo: Fiscalizar os direitos das crianças e adolescentes previsto em Lei e dar os encaminhamentos necessários para a solução dos problemas referentes a infância e adolescência									
3100.00 PESSOAL E ENCARGOS SOCIAIS						93.336		93.336	0,30
3190.00 Aplicações Diretas						93.336		93.336	0,30
000611	3190.11	99	15001000	Vencimentos e Vantagens Fixas - Pessoal Civil	Seguridade	88.754		88.754	0,29
000612	3190.13	99	15001000	Obrigações Patronais	Seguridade	2.291		2.291	0,01
000613	3190.16	99	15001000	Outras Despesas Variáveis - Pessoal Civil	Seguridade	2.291		2.291	0,01
3300.00 OUTRAS DESPESAS CORRENTES						94.318		94.318	0,31
3390.00 Aplicações Diretas						94.318		94.318	0,31
000614	3390.14	99	15001000	Diárias - Civil	Seguridade	573		573	0,00
000615	3390.30	99	15001000	Material de Consumo	Seguridade	80.176		80.176	0,26
000616	3390.36	99	15001000	Outros Serviços de Terceiros - Pessoa Física	Seguridade	11.454		11.454	0,04
000617	3390.39	99	15001000	Outros Serviços de Terceiros - Pessoa Jurídica	Seguridade	1.542		1.542	0,00
000618	3390.47	99	15001000	Obrigações Tributárias e Contributivas	Seguridade	573		573	0,00
4400.00 INVESTIMENTOS						573		573	0,00
4490.00 Aplicações Diretas						573		573	0,00
000619	4490.52	99	15001000	Equipamentos e Material Permanente	Seguridade	573		573	0,00
08	244	1003	2055	Doações Diversas a Pessoas Físicas - Instituída em Lei Municipal		11.454		11.454	0,04
Objetivo: Assistir as pessoas carentes com doação de materiais e ajudas diversas tais como: documentos civis, cestas básicas, auxílio maternidade, auxílio funeral, auxílio emergencial (alimentação, vestuário, moradia em casos de calamidade pública) e outras.									
3300.00 OUTRAS DESPESAS CORRENTES						11.454		11.454	0,04
3390.00 Aplicações Diretas						11.454		11.454	0,04
000620	3390.32	99	15001000	Material, Bem ou Serviço para Distribuição Gratuita	Seguridade	5.727		5.727	0,02
000621	3390.48	99	15001000	Outros Auxílios Financeiros a Pessoas Físicas	Seguridade	5.727		5.727	0,02
08	243	1003	2056	Manutenção do Fundo Municipal dos Direitos da Criança e do Adolescente-FMDCA		6.300		6.300	0,02



Prefeitura Municipal de Mãe D'água

Secretaria Municipal de Finanças.

Departamento de Contabilidade - Orçamento-Programa de 2024 - R\$ 1,00

Demonstrativo da Despesa por Elemento - D.D.E.

Classificação Institucional Funcional Programática					Recursos do	Outros Recursos	Total da Dotação	
Natureza de Despesa/Modalidade de Aplicação/Elemento de Despesa/Fonte de Recurso					Esfera	Tesouro	Orçamentária	%
Orgão: 02	Executivo					29.273.243	29.273.243	95,61
Legislação:								
Finalidade:								
Unidade: 02.130	Secretaria de Assistência Social					816.185	816.185	2,67
Legislação:								
Finalidade:								
Objetivo: Manter o Fundo Municipal dos Direitos da Criança e do Adolescente								
3300.00	OUTRAS DESPESAS CORRENTES					6.300	6.300	0,02
3390.00	Aplicações Diretas					6.300	6.300	0,02
000622	3390.30	99	15001000	Material de Consumo	Seguridade	2.291	2.291	0,01
000623	3390.32	99	15001000	Material, Bem ou Serviço para Distribuição Gratuita	Seguridade	573	573	0,00
000624	3390.33	99	15001000	Passagens e Despesas com Locomoção	Seguridade	573	573	0,00
000625	3390.36	99	15001000	Outros Serviços de Terceiros - Pessoa Física	Seguridade	1.145	1.145	0,00
000626	3390.39	99	15001000	Outros Serviços de Terceiros - Pessoa Jurídica	Seguridade	1.145	1.145	0,00
000627	3390.93	99	15001000	Indenizações e Restituições	Seguridade	573	573	0,00
08	241	1003	2057	Manutenção do Fundo Municipal dos Direitos do Idoso		5.154	5.154	0,02
Objetivo: Manter o Fundo Municipal dos Direitos do Idoso								
3300.00	OUTRAS DESPESAS CORRENTES					5.154	5.154	0,02
3390.00	Aplicações Diretas					5.154	5.154	0,02
000628	3390.30	99	15001000	Material de Consumo	Seguridade	1.145	1.145	0,00
000629	3390.32	99	15001000	Material, Bem ou Serviço para Distribuição Gratuita	Seguridade	573	573	0,00
000630	3390.33	99	15001000	Passagens e Despesas com Locomoção	Seguridade	573	573	0,00
000631	3390.36	99	15001000	Outros Serviços de Terceiros - Pessoa Física	Seguridade	1.145	1.145	0,00
000632	3390.39	99	15001000	Outros Serviços de Terceiros - Pessoa Jurídica	Seguridade	1.145	1.145	0,00
000633	3390.93	99	15001000	Indenizações e Restituições	Seguridade	573	573	0,00
08	243	1003	2058	MANUTENÇÃO DO CONSELHO DE SEGURANÇA ALIMENTAR E NUTRRICIONAL		100.000	100.000	0,33
Objetivo: ATUAR NA DEFESA, PROMOÇÃO NA GARANTIA DOS DIREITOS HUMANOS À ALIMENTAÇÃO ADEQUADA E SUSTENTÁVEL INDEPENDENTEMENTE A SUA IDADE E CONDIÇÃO SOCIAL								
3100.00	PESSOAL E ENCARGOS SOCIAIS					45.000	45.000	0,15
3190.00	Aplicações Diretas					45.000	45.000	0,15
000634	3190.04	99	15001000	Contratação por Tempo Determinado	Fiscal	20.000	20.000	0,07
000635	3190.11	99	15001000	Vencimentos e Vantagens Fixas - Pessoal Civil	Fiscal	25.000	25.000	0,08
3300.00	OUTRAS DESPESAS CORRENTES					50.000	50.000	0,16
3390.00	Aplicações Diretas					50.000	50.000	0,16
000636	3390.30	99	15001000	Material de Consumo	Fiscal	20.000	20.000	0,07
000637	3390.32	99	15001000	Material, Bem ou Serviço para Distribuição Gratuita	Fiscal	30.000	30.000	0,10
4400.00	INVESTIMENTOS					5.000	5.000	0,02
4490.00	Aplicações Diretas					5.000	5.000	0,02
000638	4490.52	99	15001000	Equipamentos e Material Permanente	Fiscal	5.000	5.000	0,02



Prefeitura Municipal de Mãe D'água

Secretaria Municipal de Finanças.

Departamento de Contabilidade - Orçamento-Programa de 2024 - R\$ 1,00

Demonstrativo da Despesa por Elemento - D.D.E.

Classificação Institucional Funcional Programática						Recursos do	Outros Recursos	Total da Dotação	
Natureza de Despesa/Modalidade de Aplicação/Elemento de Despesa/Fonte de Recurso						Esfera	Tesouro	Orçamentária	%
Orgão: 02	Executivo						29.273.243	29.273.243	95,61
Legislação:									
Finalidade:									
Unidade: 02.130	Secretaria de Assistência Social						816.185	816.185	2,67
Legislação:									
Finalidade:									
08-244-1003-2059	MANUTENÇÃO DAS ATIVIDADES DA CASA DOS CONSELHOS						50.000	50.000	0,16
	Objetivo: TEM COMO OBJETIVO PREPARAR TODOS OS CONSELHOS MUNICIPAIS DENTRO DAS POLÍTICAS PÚBLICAS NA PARTICIPAÇÃO DE UMA CIDADANIA.								
	3100.00						20.000	20.000	0,07
	3190.00						20.000	20.000	0,07
	3190.11	99	15001000	Vencimentos e Vantagens Fixas - Pessoal Civil	Fiscal	20.000	20.000	0,07	
	3300.00						28.000	28.000	0,09
	3390.00						28.000	28.000	0,09
000639	3390.04	99	15001000	Contratação por Tempo Determinado	Fiscal	15.000	15.000	0,05	
000641	3390.14	99	15001000	Diárias - Civil	Fiscal	2.000	2.000	0,01	
000642	3390.30	99	15001000	Material de Consumo	Fiscal	5.000	5.000	0,02	
000643	3390.36	99	15001000	Outros Serviços de Terceiros - Pessoa Física	Fiscal	3.000	3.000	0,01	
000644	3390.39	99	15001000	Outros Serviços de Terceiros - Pessoa Jurídica	Fiscal	3.000	3.000	0,01	
	4400.00					2.000	2.000	0,01	
	4490.00					2.000	2.000	0,01	
000645	4490.52	99	15001000	Equipamentos e Material Permanente	Fiscal	2.000	2.000	0,01	
24	244	1003	2060	MANUTENÇÃO DO CONSELHO DA PESSOA COM DEFICIÊNCIA		50.000	50.000	0,16	
	Objetivo: ÓRGÃO COLEGIADO DE CARÁTER PERMANENTE QUE TEM POR FINALIDADE A FORMULAÇÃO DE ESTRATÉGIAS E CONTROLE SOCIAL DA EXECUÇÃO DA AÇ~OES E POLÍTICAS VOLTADAS ÀS PESSOAS COM DEFICIÊNCIA.								
	3100.00					35.000	35.000	0,11	
	3190.00					35.000	35.000	0,11	
000646	3190.04	99	15001000	Contratação por Tempo Determinado	Fiscal	15.000	15.000	0,05	
000647	3190.11	99	15001000	Vencimentos e Vantagens Fixas - Pessoal Civil	Fiscal	20.000	20.000	0,07	
	3300.00					13.000	13.000	0,04	
	3390.00					13.000	13.000	0,04	
000648	3390.30	99	15001000	Material de Consumo	Fiscal	5.000	5.000	0,02	
000649	3390.32	99	15001000	Material, Bem ou Serviço para Distribuição Gratuita	Fiscal	3.000	3.000	0,01	
000650	3390.36	99	15001000	Outros Serviços de Terceiros - Pessoa Física	Fiscal	2.000	2.000	0,01	
000651	3390.39	99	15001000	Outros Serviços de Terceiros - Pessoa Jurídica	Fiscal	3.000	3.000	0,01	
	4400.00					2.000	2.000	0,01	
	4490.00					2.000	2.000	0,01	
000652	4490.52	99	15001000	Equipamentos e Material Permanente	Fiscal	2.000	2.000	0,01	



Prefeitura Municipal de Mãe D'água

Secretaria Municipal de Finanças.

Departamento de Contabilidade - Orçamento-Programa de 2024 - R\$ 1,00

Demonstrativo da Despesa por Elemento - D.D.E.

Classificação Institucional Funcional Programática					Recursos do	Outros Recursos	Total da Dotação	
Natureza de Despesa/Modalidade de Aplicação/Elemento de Despesa/Fonte de Recurso					Esfera	Tesouro	Orçamentária	%
Órgão: 02	Executivo					29.273.243	29.273.243	95,61
Legislação:								
Finalidade:								
Unidade: 02.130	Secretaria de Assistência Social					816.185	816.185	2,67
Legislação:								
Finalidade:								
Programa: 2001	Gestão Transparente e Política de Inclusão Social e Combate as Injustiças Sociais					405.050	405.050	1,32
Objetivo: Garantir uma gestão transparente, assegurando, em todas as esferas da gestão, uma política de inclusão social e combate as injustiças sociais com comprometimento, responsabilidade e compromisso na busca de resultados.								
08	244	2001	2053	Manutenção da Secretaria de Assistência Social		405.050	405.050	1,32
Objetivo: Manter as atividades administrativas da Secretaria visando desenvolver ações estratégicas organizativas que serão implementadas a partir do incentivo e promoção da qualidade de vida dos beneficiários, promover capacitação dos profissionais, bem como dar apoio a outras redes de solidariedade que vise a inclusão social no município; adquirir veículo ou outro meio de transporte para melhorar as ações assistenciais, entre outros benefícios.								
			3100.00	PESSOAL E ENCARGOS SOCIAIS		308.054	308.054	1,01
			3190.00	Aplicações Diretas		308.054	308.054	1,01
000591	3190.04	99	15001000	Contratação por Tempo Determinado	Seguridade	5.727	5.727	0,02
000592	3190.11	99	15001000	Vencimentos e Vantagens Fixas - Pessoal Civil	Seguridade	283.695	283.695	0,93
000593	3190.13	99	15001000	Obrigações Patronais	Seguridade	5.727	5.727	0,02
000594	3190.16	99	15001000	Outras Despesas Variáveis - Pessoal Civil	Seguridade	11.760	11.760	0,04
000595	3190.92	99	15001000	Despesas de Exercícios Anteriores	Seguridade	1.145	1.145	0,00
			3300.00	OUTRAS DESPESAS CORRENTES		79.815	79.815	0,26
			3350.00	Transferências a Instituições Privadas sem Fins Lucrativos		1.146	1.146	0,00
000596	3350.41	99	15001000	Contribuições	Seguridade	573	573	0,00
000597	3350.43	99	15001000	Subvenções Sociais	Seguridade	573	573	0,00
			3390.00	Aplicações Diretas		78.669	78.669	0,26
000598	3390.14	99	15001000	Diárias - Civil	Seguridade	1.145	1.145	0,00
000599	3390.30	99	15001000	Material de Consumo	Seguridade	1.271	1.271	0,00
000600	3390.32	99	15001000	Material, Bem ou Serviço para Distribuição Gratuita	Seguridade	573	573	0,00
000601	3390.33	99	15001000	Passagens e Despesas com Locomoção	Seguridade	573	573	0,00
000602	3390.36	99	15001000	Outros Serviços de Terceiros - Pessoa Física	Seguridade	20.947	20.947	0,07
000603	3390.39	99	15001000	Outros Serviços de Terceiros - Pessoa Jurídica	Seguridade	9.391	9.391	0,03
000604	3390.40	99	15001000	Serviços de Tecnologia da Informação e Comunicação-Pessoa Jurídica	Fiscal	31.527	31.527	0,10
000605	3390.41	99	15001000	Contribuições	Seguridade	1.145	1.145	0,00
000606	3390.47	99	15001000	Obrigações Tributárias e Contributivas	Seguridade	289	289	0,00
000607	3390.92	99	15001000	Despesas de Exercícios Anteriores	Seguridade	10.663	10.663	0,03
000608	3390.93	99	15001000	Indenizações e Restituições	Seguridade	1.145	1.145	0,00
			4400.00	INVESTIMENTOS		17.181	17.181	0,06
			4490.00	Aplicações Diretas		17.181	17.181	0,06



Prefeitura Municipal de Mãe D'água

Secretaria Municipal de Finanças.

Departamento de Contabilidade - Orçamento-Programa de 2024 - R\$ 1,00

Demonstrativo da Despesa por Elemento - D.D.E.

Classificação Institucional Funcional Programática	Esfera	Recursos do Tesouro	Outros Recursos	Total da Dotação Orçamentária	%
Natureza de Despesa/Modalidade de Aplicação/Elemento de Despesa/Fonte de Recurso		29.273.243		29.273.243	95,61

Órgão: 02 Executivo

Legislação:

Finalidade:

Unidade: 02.130 Secretaria de Assistência Social

Legislação:

Finalidade:

				816.185	816.185	2,67		
4400.00	INVESTIMENTOS			17.181	17.181	0,06		
4490.00	Aplicações Diretas			17.181	17.181	0,06		
000609	4490.51	99	15001000	Obras e Instalações	Seguridade	5.727	5.727	0,02
000610	4490.52	99	15001000	Equipamentos e Material Permanente	Seguridade	11.454	11.454	0,04

Resumo da Unidade	Pessoal e Encargos Sociais	Juros e Encargos da Dívida	Outras Despesas Correntes	Investimentos	Inversões Financeiras	Amortização da Dívida	Reserva de Contigência	Total	%
Fiscal:	100.000		122.527	9.000				231.527	0,76
Seguridade:	401.390		165.514	17.754				584.658	1,91
Total:	501.390		288.041	26.754				816.185	2,67

**Prefeitura Municipal de Mãe D'água**

Secretaria Municipal de Finanças.

Departamento de Contabilidade - Orçamento-Programa de 2024 - R\$ 1,00

Demonstrativo da Despesa por Elemento - D.D.E.

Classificação Institucional Funcional Programática					Recursos do	Outros Recursos	Total da Dotação	
Natureza de Despesa/Modalidade de Aplicação/Elemento de Despesa/Fonte de Recurso					Esfera	Tesouro	Orçamentária	%
Orgão: 02	Executivo					29.273.243	29.273.243	95,61
Legislação:								
Finalidade:								
Unidade: 02.140	Fundo Municipal de Assistência Social					1.758.994	1.758.994	5,75
Legislação:								
Finalidade:								
Programa: 1003	Bem-Estar Social e Qualidade de Vida para Todos					1.758.994	1.758.994	5,75
Objetivo: Fortalecer as ações da assistência social realizando de forma integrada às políticas setoriais, visando ao enfrentamento da pobreza, à garantia dos mínimos sociais, ao provimento de condições para atender contingências sociais e à universalização dos direitos sociais, tendo como alvo a proteção à família, à maternidade, à infância, à adolescência e à velhice; a promoção da integração ao mercado de trabalho; a habilitação e reabilitação das pessoas portadoras de deficiência e a promoção de sua integração à vida comunitária; a Inclusão social e redução das desigualdades, com melhor distribuição de oportunidades e mais condições de acesso a bens e serviços públicos de qualidade.								
08	244	1003	1021	Estruturação da Rede de Serv.Socioassistenciais de Prot.Social-Const.de CRAS,CREAS e Afins		698.133	698.133	2,28
Objetivo: Estruturar a rede de serviços da proteção social básica e especial, por meio da construção de equipamentos públicos; ampliação, reforma e melhorias da infraestrutura de unidades públicas estatais, seguindo as normativas do SUAS e legislação complementar, podendo ainda adquirir equipamentos, modernização tecnológica, dentre outros, tendo em vista a necessidade de aprimorar o atendimento nas unidades de proteção social básica e especial reordenando-as de modo a se adequarem aos parâmetros exigidos pelas normativas legais específicas								
		4400.00		INVESTIMENTOS		698.133	698.133	2,28
		4490.00		Aplicações Diretas				
000653	4490.51	99	15001000	Obras e Instalações	Seguridade	32.725	32.725	0,11
000654	4490.51	99	16600000	Obras e Instalações	Seguridade	218.167	218.167	0,71
000655	4490.51	99	16650000	Obras e Instalações	Seguridade	218.167	218.167	0,71
000656	4490.52	99	15001000	Equipamentos e Material Permanente	Seguridade	10.908	10.908	0,04
000657	4490.52	99	16600000	Equipamentos e Material Permanente	Seguridade	109.083	109.083	0,36
000658	4490.52	99	16650000	Equipamentos e Material Permanente	Seguridade	109.083	109.083	0,36
08	244	1003	2061	Manutenção de Benefícios Eventuais		124.779	124.779	0,41
Objetivo: Assistir cidadãos e as famílias por meio dos benefícios eventuais da Política de Assistência Social, de caráter suplementar e provisório, em virtude de nascimento, morte, situações de vulnerabilidade temporária e de calamidade pública, assegurados pela Lei Nº 8.742, de 07 de dezembro de 1993, Lei Orgânica de Assistência Social - LOAS, alterada pela Lei Nº 12.435, de 06 de julho de 2011, Lei Municipal 472 de 05/09/2017 e integram organicamente as garantias do Sistema Único de Assistência Social - SUAS.								
		3300.00		OUTRAS DESPESAS CORRENTES		124.779	124.779	0,41
		3390.00		Aplicações Diretas		124.779	124.779	0,41
000659	3390.32	99	15001000	Material, Bem ou Serviço para Distribuição Gratuita	Seguridade	123.863	123.863	0,40
000660	3390.48	99	15001000	Outros Auxílios Financeiros a Pessoas Físicas	Seguridade	916	916	0,00
08	244	1003	2062	Fundo Municipal de Assistência Social/FMAS-Co-Financiamento Municipal dos Serviços Programas e Projetos do SUAS		405.610	405.610	1,32
Objetivo: Aplicar recursos do município para manter as atividades socioassistenciais dos serviços, programas e projetos								



Prefeitura Municipal de Mãe D'água

Secretaria Municipal de Finanças.

Departamento de Contabilidade - Orçamento-Programa de 2024 - R\$ 1,00

Demonstrativo da Despesa por Elemento - D.D.E.

Classificação Institucional Funcional Programática						Recursos do	Outros Recursos	Total da Dotação		
Natureza de Despesa/Modalidade de Aplicação/Elemento de Despesa/Fonte de Recurso						Esfera	Tesouro	Orçamentária	%	
Orgão: 02	Executivo						29.273.243		29.273.243	95,61
Legislação:										
Finalidade:										
Unidade: 02.140	Fundo Municipal de Assistência Social						1.758.994		1.758.994	5,75
Legislação:										
Finalidade:										
do SUAS										
	3100.00	PESSOAL E ENCARGOS SOCIAIS					273.079		273.079	0,89
	3190.00	Aplicações Diretas					273.079		273.079	0,89
000661	3190.04	99	15001000	Contratação por Tempo Determinado		Seguridade	137.738		137.738	0,45
000662	3190.11	99	15001000	Vencimentos e Vantagens Fixas - Pessoal Civil		Seguridade	131.333		131.333	0,43
000663	3190.13	99	15001000	Obrigações Patronais		Seguridade	1.718		1.718	0,01
000664	3190.16	99	15001000	Outras Despesas Variáveis - Pessoal Civil		Seguridade	1.145		1.145	0,00
000665	3190.92	99	15001000	Despesas de Exercícios Anteriores		Seguridade	1.145		1.145	0,00
	3300.00	OUTRAS DESPESAS CORRENTES					124.399		124.399	0,41
	3390.00	Aplicações Diretas					124.399		124.399	0,41
000666	3390.14	99	15001000	Diárias - Civil		Seguridade	1.145		1.145	0,00
000667	3390.30	99	15001000	Material de Consumo		Seguridade	19.940		19.940	0,07
000668	3390.32	99	15001000	Material, Bem ou Serviço para Distribuição Gratuita		Seguridade	1.145		1.145	0,00
000669	3390.33	99	15001000	Passagens e Despesas com Locomoção		Seguridade	1.145		1.145	0,00
000670	3390.35	99	15001000	Serviços de Consultoria		Seguridade	30.238		30.238	0,10
000671	3390.36	99	15001000	Outros Serviços de Terceiros - Pessoa Física		Seguridade	31.479		31.479	0,10
000672	3390.39	99	15001000	Outros Serviços de Terceiros - Pessoa Jurídica		Seguridade	5.780		5.780	0,02
000673	3390.40	99	15001000	Serviços de Tecnologia da Informação e Comunicação-Pessoa Jurídica		Seguridade	32.285		32.285	0,11
000674	3390.92	99	15001000	Despesas de Exercícios Anteriores		Seguridade	936		936	0,00
000675	3390.93	99	15001000	Indenizações e Restituições		Seguridade	306		306	0,00
	4400.00	INVESTIMENTOS					8.132		8.132	0,03
	4490.00	Aplicações Diretas					8.132		8.132	0,03
000676	4490.52	99	15001000	Equipamentos e Material Permanente		Seguridade	8.132		8.132	0,03
08	244	1003	2063	Manutenção das Atividades do Bloco da Proteção Social Básica - CRAS/PAIF e SCFV			103.891		103.891	0,34
Objetivo: Prevenir situações de risco por meio do desenvolvimento de potencialidades e aquisições, e o fortalecimento de vínculos familiares e comunitários, voltados à população que vive em situação de vulnerabilidade social decorrente da pobreza, privação (ausência de renda, precário ou nulo acesso aos serviços públicos, dentre outros) e, ou, fragilização de vínculos afetivos, relacionais e de pertencimento social, bem como a manutenção dos serviços ofertados ou referenciados pelos Centros de Referência da Assistência Social - CRAS, considerando a rede existente, entre eles o PAIF, o SCFV para todos os ciclos da vida e o serviço no domicílio para as pessoas com deficiência e idosas.										
	3100.00	PESSOAL E ENCARGOS SOCIAIS					50.920		50.920	0,17
	3190.00	Aplicações Diretas					50.920		50.920	0,17
000677	3190.04	99	16600000	Contratação por Tempo Determinado		Seguridade	14.203		14.203	0,05

**Prefeitura Municipal de Mãe D'água**

Secretaria Municipal de Finanças.

Departamento de Contabilidade - Orçamento-Programa de 2024 - R\$ 1,00

Demonstrativo da Despesa por Elemento - D.D.E.

Classificação Institucional Funcional Programática				Recursos do	Outros Recursos	Total da Dotação	
Natureza de Despesa/Modalidade de Aplicação/Elemento de Despesa/Fonte de Recurso				Tesouro		Orçamentária	%
Esfera							
Orgão: 02	Executivo			29.273.243		29.273.243	95,61
Legislação:							
Finalidade:							
Unidade: 02.140	Fundo Municipal de Assistência Social			1.758.994		1.758.994	5,75
Legislação:							
Finalidade:							
3100.00	PESSOAL E ENCARGOS SOCIAIS			50.920		50.920	0,17
3190.00	Aplicações Diretas			50.920		50.920	0,17
000678	3190.11	99	16600000	Vencimentos e Vantagens Fixas - Pessoal Civil	Seguridade	33.282	33.282 0,11
000679	3190.13	99	16600000	Obrigações Patronais	Seguridade	1.145	1.145 0,00
000680	3190.16	99	16600000	Outras Despesas Variáveis - Pessoal Civil	Seguridade	1.145	1.145 0,00
000681	3190.92	99	16600000	Despesas de Exercícios Anteriores	Seguridade	1.145	1.145 0,00
3300.00	OUTRAS DESPESAS CORRENTES			47.244		47.244	0,15
3350.00	Transferências a Instituições Privadas sem Fins Lucrativos			573		573	0,00
000682	3350.41	99	16600000	Contribuições	Seguridade	573	573 0,00
3390.00	Aplicações Diretas			46.671		46.671	0,15
000683	3390.14	99	16600000	Diárias - Civil	Seguridade	2.291	2.291 0,01
000684	3390.30	99	16600000	Material de Consumo	Seguridade	8.654	8.654 0,03
000685	3390.32	99	16600000	Material, Bem ou Serviço para Distribuição Gratuita	Seguridade	1.145	1.145 0,00
000686	3390.35	99	16600000	Serviços de Consultoria	Seguridade	1.145	1.145 0,00
000687	3390.36	99	16600000	Outros Serviços de Terceiros - Pessoa Física	Seguridade	19.096	19.096 0,06
000688	3390.39	99	16600000	Outros Serviços de Terceiros - Pessoa Jurídica	Seguridade	177	177 0,00
000689	3390.40	99	16600000	Serviços de Tecnologia da Informação e Comunicação-Pessoa Jurídica	Seguridade	2.443	2.443 0,01
000690	3390.47	99	16600000	Obrigações Tributárias e Contributivas	Seguridade	1.145	1.145 0,00
000691	3390.92	99	16600000	Despesas de Exercícios Anteriores	Seguridade	8.284	8.284 0,03
000692	3390.93	99	16600000	Indenizações e Restituições	Seguridade	2.291	2.291 0,01
4400.00	INVESTIMENTOS			5.727		5.727	0,02
4490.00	Aplicações Diretas			5.727		5.727	0,02
000693	4490.52	99	16600000	Equipamentos e Material Permanente	Seguridade	5.727	5.727 0,02
08	244	1003	2064	Manutenção das Atividades do Bloco de Financiamento da Gestão do Programa Bolsa Família e Cadastro Único-IGD PBF		32.289	32.289 0,11
Objetivo: Incentivar as ações de aprimoramento da qualidade da gestão do programa Bolsa Família e cadastro Único em âmbito local, contribuindo para que o município execute as ações que estão sob sua responsabilidade, além do desenvolvimento de projetos de Inclusão Produtiva.							
3100.00	PESSOAL E ENCARGOS SOCIAIS			2.291		2.291	0,01
3190.00	Aplicações Diretas			2.291		2.291	0,01
000694	3190.04	99	16600000	Contratação por Tempo Determinado	Seguridade	1.145	1.145 0,00
000695	3190.16	99	16600000	Outras Despesas Variáveis - Pessoal Civil	Seguridade	573	573 0,00
000696	3190.92	99	16600000	Despesas de Exercícios Anteriores	Seguridade	573	573 0,00



Prefeitura Municipal de Mãe D'água

Secretaria Municipal de Finanças.

Departamento de Contabilidade - Orçamento-Programa de 2024 - R\$ 1,00

Demonstrativo da Despesa por Elemento - D.D.E.

Classificação Institucional Funcional Programática					Esfera	Recursos do Tesouro	Outros Recursos	Total da Dotação Orçamentária	%
Natureza de Despesa/Modalidade de Aplicação/Elemento de Despesa/Fonte de Recurso									
Órgão: 02	Executivo					29.273.243		29.273.243	95,61
Legislação:									
Finalidade:									
Unidade: 02.140	Fundo Municipal de Assistência Social					1.758.994		1.758.994	5,75
Legislação:									
Finalidade:									
3300.00	OUTRAS DESPESAS CORRENTES					28.853		28.853	0,09
3390.00	Aplicações Diretas					28.853		28.853	0,09
000697	3390.14	99	16600000	Diárias - Civil	Seguridade	573		573	0,00
000698	3390.30	99	16600000	Material de Consumo	Seguridade	880		880	0,00
000699	3390.33	99	16600000	Passagens e Despesas com Locomoção	Seguridade	573		573	0,00
000700	3390.35	99	16600000	Serviços de Consultoria	Seguridade	13.745		13.745	0,04
000701	3390.36	99	16600000	Outros Serviços de Terceiros - Pessoa Física	Seguridade	4.723		4.723	0,02
000702	3390.39	99	16600000	Outros Serviços de Terceiros - Pessoa Jurídica	Seguridade	3.235		3.235	0,01
000703	3390.40	99	16600000	Serviços de Tecnologia da Informação e Comunicação-Pessoa Jurídica	Seguridade	4.551		4.551	0,01
000704	3390.47	99	16600000	Obrigações Tributárias e Contributivas	Seguridade	573		573	0,00
4400.00	INVESTIMENTOS					1.145		1.145	0,00
4490.00	Aplicações Diretas					1.145		1.145	0,00
000705	4490.52	99	16600000	Equipamentos e Material Permanente	Seguridade	1.145		1.145	0,00
08	244	1003	2065	Manutenção de Outros Programas, Projetos, Benefícios e Serviços Socioassistenciais do FNAS		56.472		56.472	0,18
Objetivo: Atender outros programas, projetos, benefícios e serviços socioassistenciais proporcionando recursos e meios para financiamento das ações da política Pública de Assistência Social.									
3100.00	PESSOAL E ENCARGOS SOCIAIS					9.737		9.737	0,03
3190.00	Aplicações Diretas					9.737		9.737	0,03
000706	3190.04	99	16600000	Contratação por Tempo Determinado	Seguridade	3.436		3.436	0,01
000707	3190.11	99	16600000	Vencimentos e Vantagens Fixas - Pessoal Civil	Seguridade	4.582		4.582	0,02
000708	3190.13	99	16600000	Obrigações Patronais	Seguridade	573		573	0,00
000709	3190.16	99	16600000	Outras Despesas Variáveis - Pessoal Civil	Seguridade	573		573	0,00
000710	3190.92	99	16600000	Despesas de Exercícios Anteriores	Seguridade	573		573	0,00
3300.00	OUTRAS DESPESAS CORRENTES					43.299		43.299	0,14
3390.00	Aplicações Diretas					43.299		43.299	0,14
000711	3390.04	99	16600000	Contratação por Tempo Determinado	Seguridade	573		573	0,00
000712	3390.14	99	16600000	Diárias - Civil	Seguridade	573		573	0,00
000713	3390.30	99	16600000	Material de Consumo	Seguridade	11.454		11.454	0,04
000714	3390.32	99	16600000	Material, Bem ou Serviço para Distribuição Gratuita	Seguridade	2.291		2.291	0,01
000715	3390.33	99	16600000	Passagens e Despesas com Locomoção	Seguridade	2.291		2.291	0,01
000716	3390.35	99	16600000	Serviços de Consultoria	Seguridade	17.181		17.181	0,06
000717	3390.36	99	16600000	Outros Serviços de Terceiros - Pessoa Física	Seguridade	4.009		4.009	0,01
000718	3390.39	99	16600000	Outros Serviços de Terceiros - Pessoa Jurídica	Seguridade	3.436		3.436	0,01

**Prefeitura Municipal de Mãe D'água**

Secretaria Municipal de Finanças.

Departamento de Contabilidade - Orçamento-Programa de 2024 - R\$ 1,00

Demonstrativo da Despesa por Elemento - D.D.E.

Classificação Institucional Funcional Programática					Recursos do	Outros Recursos	Total da Dotação	
Natureza de Despesa/Modalidade de Aplicação/Elemento de Despesa/Fonte de Recurso					Esfera	Tesouro	Orçamentária	%
Orgão: 02 Executivo						29.273.243	29.273.243	95,61
Legislação:								
Finalidade:								
Unidade: 02.140 Fundo Municipal de Assistência Social						1.758.994	1.758.994	5,75
Legislação:								
Finalidade:								
3300.00 OUTRAS DESPESAS CORRENTES						43.299	43.299	0,14
3390.00 Aplicações Diretas						43.299	43.299	0,14
000719	3390.48	99	16600000	Outros Auxílios Financeiros a Pessoas Físicas	Seguridade	573	573	0,00
000720	3390.92	99	16600000	Despesas de Exercícios Anteriores	Seguridade	345	345	0,00
000721	3390.93	99	16600000	Indenizações e Restituições	Seguridade	573	573	0,00
4400.00 INVESTIMENTOS						3.436	3.436	0,01
4490.00 Aplicações Diretas						3.436	3.436	0,01
000722	4490.52	99	16600000	Equipamentos e Material Permanente	Seguridade	3.436	3.436	0,01
08	244	1003	2066	Manutenção das Atividades do Bloco da Proteção Social Especial de Média e Alta Complexidade		40.483	40.483	0,13
Objetivo: Ofertar proteção social integral de Média e/ou Alta Complexidade, a famílias e indivíduos em situação de risco pessoal e social com direitos violados, que tenham ou não vínculos familiares e comunitários rompidos ou extremamente fragilizados por meio de serviços de acompanhamento especializado ofertados ou referenciados pelos Centros de Referência Especializados da Assistência Social - CREAS, considerando a rede existente em 2018, entre eles o PAEFI, Medidas Sócio Educativa- MSE, Abordagem Social, entre outros, bem como por meio de serviços que garantam o acolhimento institucional com privacidade, o fortalecimento de vínculos familiares e/ou comunitário e o desenvolvimento das pessoas atendidas.								
3100.00 PESSOAL E ENCARGOS SOCIAIS						16.315	16.315	0,05
3190.00 Aplicações Diretas						16.315	16.315	0,05
000723	3190.04	99	16600000	Contratação por Tempo Determinado	Seguridade	2.291	2.291	0,01
000724	3190.11	99	16600000	Vencimentos e Vantagens Fixas - Pessoal Civil	Seguridade	12.878	12.878	0,04
000725	3190.13	99	16600000	Obrigações Patronais	Seguridade	573	573	0,00
000726	3190.92	99	16600000	Despesas de Exercícios Anteriores	Seguridade	573	573	0,00
3300.00 OUTRAS DESPESAS CORRENTES						23.023	23.023	0,08
3390.00 Aplicações Diretas						23.023	23.023	0,08
000727	3390.14	99	16600000	Diárias - Civil	Seguridade	573	573	0,00
000728	3390.30	99	16600000	Material de Consumo	Seguridade	1.061	1.061	0,00
000729	3390.36	99	16600000	Outros Serviços de Terceiros - Pessoa Física	Seguridade	11.103	11.103	0,04
000730	3390.39	99	16600000	Outros Serviços de Terceiros - Pessoa Jurídica	Seguridade	4.276	4.276	0,01
000731	3390.40	99	16600000	Serviços de Tecnologia da Informação e Comunicação-Pessoa Jurídica	Seguridade	573	573	0,00
000732	3390.47	99	16600000	Obrigações Tributárias e Contributivas	Seguridade	573	573	0,00
000733	3390.92	99	16600000	Despesas de Exercícios Anteriores	Seguridade	3.719	3.719	0,01
000734	3390.93	99	16600000	Indenizações e Restituições	Seguridade	1.145	1.145	0,00
4400.00 INVESTIMENTOS						1.145	1.145	0,00
4490.00 Aplicações Diretas						1.145	1.145	0,00

**Prefeitura Municipal de Mãe D'Água**

Secretaria Municipal de Finanças.

Departamento de Contabilidade - Orçamento-Programa de 2024 - R\$ 1,00

Demonstrativo da Despesa por Elemento - D.D.E.

Classificação Institucional Funcional Programática						Recursos do	Outros Recursos	Total da Dotação	
Natureza de Despesa/Modalidade de Aplicação/Elemento de Despesa/Fonte de Recurso						Esfera	Tesouro	Orçamentária	%
Orgão: 02 Executivo							29.273.243	29.273.243	95,61
Legislação:									
Finalidade:									
Unidade: 02.140 Fundo Municipal de Assistência Social							1.758.994	1.758.994	5,75
Legislação:									
Finalidade:									
4400.00 INVESTIMENTOS							1.145	1.145	0,00
4490.00 Aplicações Diretas							1.145	1.145	0,00
000735	4490.52	99	16600000	Equipamentos e Material Permanente		Seguridade	1.145	1.145	0,00
08	244	1003	2067	Fortalecimento do Controle Social - Manutenção do Conselho Municipal de Assistência Social/CMAS - IGD SUAS e IGD PBF (Mínimo de 3%)			3.438	3.438	0,01
Objetivo: Fortalecer o Controle Social e a participação da sociedade proporcionando ao CMAS condições de gestão com vistas ao exercício do controle social da Política Municipal de Assistência Social e no desempenho das funções de normatizar, disciplinar, acompanhar, avaliar e fiscalizar a qualidade dos serviços prestados pela rede socioassistencial, bem como a realização da Conferência Municipal de Assistência Social e Capacitação para Conselheiros de Assistência Social									
3300.00 OUTRAS DESPESAS CORRENTES							2.865	2.865	0,01
3390.00 Aplicações Diretas							2.865	2.865	0,01
000736	3390.14	99	16600000	Diárias - Civil		Seguridade	573	573	0,00
000737	3390.30	99	16600000	Material de Consumo		Seguridade	573	573	0,00
000738	3390.33	99	16600000	Passagens e Despesas com Locomoção		Seguridade	573	573	0,00
000739	3390.36	99	16600000	Outros Serviços de Terceiros - Pessoa Física		Seguridade	573	573	0,00
000740	3390.39	99	16600000	Outros Serviços de Terceiros - Pessoa Jurídica		Seguridade	573	573	0,00
4400.00 INVESTIMENTOS							573	573	0,00
4490.00 Aplicações Diretas							573	573	0,00
000741	4490.52	99	16600000	Equipamentos e Material Permanente		Seguridade	573	573	0,00
08	244	1003	2068	Fundo Estadual de Assistência Social/FEAS - Co-Financiamento Estadual dos Serviços Socioassistenciais do SUAS ofertados ou Referenciados ao CRAS, CREAS e Benefícios Eventuais			43.526	43.526	0,14
Objetivo: Manter as atividades dos serviços socioassistenciais do SUAS ofertados ou referenciados ao CRAS, CREAS, SCFV e Benefícios Eventuais que visa assistir cidadãos e as famílias por meio dos benefícios eventuais da Política de Assistência Social, de caráter suplementar e provisório, em virtude de nascimento, morte, situações de vulnerabilidade temporária e de calamidade pública, assegurados pela Lei Nº 8.742, de 07 de dezembro de 1993, Lei Orgânica de Assistência Social - LOAS, alterada pela Lei Nº 12.435, de 06 de julho de 2011, e integram organicamente as garantias do Sistema Único de Assistência Social - SUAS.									
3300.00 OUTRAS DESPESAS CORRENTES							37.799	37.799	0,12
3390.00 Aplicações Diretas							37.799	37.799	0,12
000742	3390.30	99	16600000	Material de Consumo		Seguridade	17.181	17.181	0,06
000743	3390.32	99	16600000	Material, Bem ou Serviço para Distribuição Gratuita		Seguridade	2.291	2.291	0,01
000744	3390.36	99	16600000	Outros Serviços de Terceiros - Pessoa Física		Seguridade	2.291	2.291	0,01
000745	3390.39	99	16600000	Outros Serviços de Terceiros - Pessoa Jurídica		Seguridade	13.745	13.745	0,04
000746	3390.48	99	16600000	Outros Auxílios Financeiros a Pessoas Físicas		Seguridade	2.291	2.291	0,01

**Prefeitura Municipal de Mãe D'água**

Secretaria Municipal de Finanças.

Departamento de Contabilidade - Orçamento-Programa de 2024 - R\$ 1,00

Demonstrativo da Despesa por Elemento - D.D.E.

Classificação Institucional Funcional Programática						Recursos do	Outros Recursos	Total da Dotação	
Natureza de Despesa/Modalidade de Aplicação/Elemento de Despesa/Fonte de Recurso						Esfera	Tesouro	Orçamentária	%
Orgão: 02 Executivo							29.273.243	29.273.243	95,61
Legislação:									
Finalidade:									
Unidade: 02.140 Fundo Municipal de Assistência Social							1.758.994	1.758.994	5,75
Legislação:									
Finalidade:									
4400.00 INVESTIMENTOS							5.727	5.727	0,02
4490.00 Aplicações Diretas							5.727	5.727	0,02
000747	4490.52	99	16600000	Equipamentos e Material Permanente	Seguridade	5.727	5.727	0,02	
08	244	1003	2069	Manutenção das Atividades do Bloco de Financiamento da Gestão Descentralizada do SUAS (IGD SUAS)		23.029	23.029	0,08	
Objetivo: Avaliar a qualidade da gestão descentralizada dos serviços, programas, projetos e benefícios socioassistenciais, bem como da articulação intersetorial no âmbito municipal, possibilitando a vigilância social, a organização do SUAS, a capacitação permanente de Trabalhadores, o monitoramento e a avaliação, entre outros com vistas a produção de dados para que a Política Pública de Assistência Social seja efetivada e a qualidade de gestão									
3300.00 OUTRAS DESPESAS CORRENTES							18.383	18.383	0,06
3390.00 Aplicações Diretas							18.383	18.383	0,06
000748	3390.14	99	16600000	Diárias - Civil	Seguridade	2.291	2.291	0,01	
000749	3390.30	99	16600000	Material de Consumo	Seguridade	2.291	2.291	0,01	
000750	3390.35	99	16600000	Serviços de Consultoria	Seguridade	8.017	8.017	0,03	
000751	3390.36	99	16600000	Outros Serviços de Terceiros - Pessoa Física	Seguridade	2.291	2.291	0,01	
000752	3390.39	99	16600000	Outros Serviços de Terceiros - Pessoa Jurídica	Seguridade	1.145	1.145	0,00	
000753	3390.40	99	16600000	Serviços de Tecnologia da Informação e Comunicação-Pessoa Jurídica	Seguridade	1.145	1.145	0,00	
000754	3390.93	99	16600000	Indenizações e Restituições	Seguridade	1.203	1.203	0,00	
4400.00 INVESTIMENTOS							4.646	4.646	0,02
4490.00 Aplicações Diretas							4.646	4.646	0,02
000755	4490.52	99	16600000	Equipamentos e Material Permanente	Seguridade	4.646	4.646	0,02	
08	244	1003	2070	Manutenção do Programa Primeira Infância no SUAS - Criança Feliz		133.424	133.424	0,44	
Objetivo: Promover o desenvolvimento integral das crianças na primeira infância, considerando sua família e seu contexto de vida; promover o desenvolvimento humano a partir do apoio e do acompanhamento do desenvolvimento infantil integral na primeira infância; apoiar a gestante e a família na preparação para o nascimento e nos cuidados perinatais; colaborar no exercício da parentalidade, fortalecendo os vínculos e o papel das famílias para o desempenho da função de cuidado, proteção e educação de crianças na faixa etária de até seis anos de idade; mediar o acesso da gestante, de crianças na primeira infância e de suas famílias a políticas e serviços públicos de que necessitem.									
3100.00 PESSOAL E ENCARGOS SOCIAIS							78.777	78.777	0,26
3190.00 Aplicações Diretas							78.777	78.777	0,26
000756	3190.04	99	16600000	Contratação por Tempo Determinado	Seguridade	74.196	74.196	0,24	
000757	3190.11	99	16600000	Vencimentos e Vantagens Fixas - Pessoal Civil	Seguridade	2.291	2.291	0,01	
000758	3190.13	99	16600000	Obrigações Patronais	Seguridade	1.145	1.145	0,00	

**Prefeitura Municipal de Mãe D'água**

Secretaria Municipal de Finanças.

Departamento de Contabilidade - Orçamento-Programa de 2024 - R\$ 1,00

Demonstrativo da Despesa por Elemento - D.D.E.

Classificação Institucional Funcional Programática						Recursos do	Outros Recursos	Total da Dotação	
Natureza de Despesa/Modalidade de Aplicação/Elemento de Despesa/Fonte de Recurso						Esfera	Tesouro	Orçamentária	%
Orgão: 02 Executivo							29.273.243	29.273.243	95,61
Legislação:									
Finalidade:									
Unidade: 02.140 Fundo Municipal de Assistência Social							1.758.994	1.758.994	5,75
Legislação:									
Finalidade:									
3100.00 PESSOAL E ENCARGOS SOCIAIS							78.777	78.777	0,26
3190.00 Aplicações Diretas							78.777	78.777	0,26
000759	3190.92	99	16600000	Despesas de Exercícios Anteriores	Seguridade	1.145	1.145	0,00	
3300.00 OUTRAS DESPESAS CORRENTES							48.767	48.767	0,16
3390.00 Aplicações Diretas							48.767	48.767	0,16
000760	3390.14	99	16600000	Diárias - Civil	Seguridade	3.436	3.436	0,01	
000761	3390.30	99	16600000	Material de Consumo	Seguridade	9.399	9.399	0,03	
000762	3390.33	99	16600000	Passagens e Despesas com Locomoção	Seguridade	573	573	0,00	
000763	3390.36	99	16600000	Outros Serviços de Terceiros - Pessoa Física	Seguridade	16.452	16.452	0,05	
000764	3390.39	99	16600000	Outros Serviços de Terceiros - Pessoa Jurídica	Seguridade	12.546	12.546	0,04	
000765	3390.40	99	16600000	Serviços de Tecnologia da Informação e Comunicação-Pessoa Jurídica	Seguridade	573	573	0,00	
000766	3390.47	99	16600000	Obrigações Tributárias e Contributivas	Seguridade	573	573	0,00	
000767	3390.92	99	16600000	Despesas de Exercícios Anteriores	Seguridade	4.642	4.642	0,02	
000768	3390.93	99	16600000	Indenizações e Restituições	Seguridade	573	573	0,00	
4400.00 INVESTIMENTOS							5.880	5.880	0,02
4490.00 Aplicações Diretas							5.880	5.880	0,02
000769	4490.52	99	16600000	Equipamentos e Material Permanente	Seguridade	5.880	5.880	0,02	
08	244	1003	2071	Manutenção das Atividades da Vigilância Socioassistencial.		13.745	13.745	0,04	
Objetivo: Planejar e executar a Política de Assistência Social visando a consolidação e qualificação do Sistema Único de Assistência Social – Suas; identificar e prevenir as situações de risco e vulnerabilidade social e seus agravos; produzir e disseminar as informações, possibilitando conhecimentos que contribuam para a efetivação do caráter preventivo e proativo da política de assistência social, assim como para a redução dos agravos, fortalecendo a função de proteção social; analisar informações sobre a situação de vulnerabilidade e risco social das famílias e indivíduos e também analisar sobre os padrões de qualidade e oferta dos serviços e benefícios socioassistenciais.									
3300.00 OUTRAS DESPESAS CORRENTES							11.454	11.454	0,04
3390.00 Aplicações Diretas							11.454	11.454	0,04
000770	3390.14	99	16600000	Diárias - Civil	Seguridade	1.145	1.145	0,00	
000771	3390.30	99	16600000	Material de Consumo	Seguridade	2.291	2.291	0,01	
000772	3390.36	99	16600000	Outros Serviços de Terceiros - Pessoa Física	Seguridade	2.291	2.291	0,01	
000773	3390.39	99	16600000	Outros Serviços de Terceiros - Pessoa Jurídica	Seguridade	2.291	2.291	0,01	
000774	3390.92	99	16600000	Despesas de Exercícios Anteriores	Seguridade	1.145	1.145	0,00	
000775	3390.93	99	16600000	Indenizações e Restituições	Seguridade	2.291	2.291	0,01	
4400.00 INVESTIMENTOS							2.291	2.291	0,01

**Prefeitura Municipal de Mãe D'água**

Secretaria Municipal de Finanças.

Departamento de Contabilidade - Orçamento-Programa de 2024 - R\$ 1,00

Demonstrativo da Despesa por Elemento - D.D.E.

Classificação Institucional Funcional Programática				Esfera	Recursos do Tesouro	Outros Recursos	Total da Dotação Orçamentária	%
Natureza de Despesa/Modalidade de Aplicação/Elemento de Despesa/Fonte de Recurso								
Órgão: 02	Executivo				29.273.243		29.273.243	95,61
Legislação:								
Finalidade:								
Unidade: 02.140	Fundo Municipal de Assistência Social				1.758.994		1.758.994	5,75
Legislação:								
Finalidade:								
4400.00 INVESTIMENTOS					2.291		2.291	0,01
4490.00 Aplicações Diretas					2.291		2.291	0,01
000776	4490.52	99	16600000 Equipamentos e Material Permanente	Seguridade	2.291		2.291	0,01
08	244	1003	2072 Manutenção das Ações de Enfrentamento a Pandemia do Coronavírus-COVID-19		80.175		80.175	0,26
Objetivo: Manter as ações emergenciais de combate a pandemia Coronavírus-COVID-19								
3100.00 PESSOAL E ENCARGOS SOCIAIS					15.461		15.461	0,05
3190.00 Aplicações Diretas					15.461		15.461	0,05
000777	3190.04	99	15001000 Contratação por Tempo Determinado	Seguridade	1.145		1.145	0,00
000778	3190.04	99	16600000 Contratação por Tempo Determinado	Seguridade	1.718		1.718	0,01
000779	3190.04	99	18990000 Contratação por Tempo Determinado	Seguridade	3.436		3.436	0,01
000780	3190.11	99	15001000 Vencimentos e Vantagens Fixas - Pessoal Civil	Seguridade	1.145		1.145	0,00
000781	3190.11	99	16600000 Vencimentos e Vantagens Fixas - Pessoal Civil	Seguridade	1.718		1.718	0,01
000782	3190.11	99	18990000 Vencimentos e Vantagens Fixas - Pessoal Civil	Seguridade	3.436		3.436	0,01
000783	3190.13	99	15001000 Obrigações Patronais	Seguridade	573		573	0,00
000784	3190.13	99	16600000 Obrigações Patronais	Seguridade	1.145		1.145	0,00
000785	3190.13	99	18990000 Obrigações Patronais	Seguridade	1.145		1.145	0,00
3300.00 OUTRAS DESPESAS CORRENTES					54.405		54.405	0,18
3390.00 Aplicações Diretas					54.405		54.405	0,18
000786	3390.14	99	15001000 Diárias - Civil	Seguridade	573		573	0,00
000787	3390.14	99	16600000 Diárias - Civil	Seguridade	573		573	0,00
000788	3390.14	99	18990000 Diárias - Civil	Seguridade	1.145		1.145	0,00
000789	3390.30	99	15001000 Material de Consumo	Seguridade	1.718		1.718	0,01
000790	3390.30	99	16600000 Material de Consumo	Seguridade	1.145		1.145	0,00
000791	3390.30	99	18990000 Material de Consumo	Seguridade	8.017		8.017	0,03
000792	3390.32	99	15001000 Material, Bem ou Serviço para Distribuição Gratuita	Seguridade	2.291		2.291	0,01
000793	3390.32	99	16600000 Material, Bem ou Serviço para Distribuição Gratuita	Seguridade	2.291		2.291	0,01
000794	3390.32	99	18990000 Material, Bem ou Serviço para Distribuição Gratuita	Seguridade	9.163		9.163	0,03
000795	3390.33	99	15001000 Passagens e Despesas com Locomoção	Seguridade	573		573	0,00
000796	3390.33	99	16600000 Passagens e Despesas com Locomoção	Seguridade	573		573	0,00
000797	3390.36	99	15001000 Outros Serviços de Terceiros - Pessoa Física	Seguridade	2.291		2.291	0,01
000798	3390.36	99	16600000 Outros Serviços de Terceiros - Pessoa Física	Seguridade	2.291		2.291	0,01
000799	3390.36	99	18990000 Outros Serviços de Terceiros - Pessoa Física	Seguridade	6.299		6.299	0,02
000800	3390.39	99	15001000 Outros Serviços de Terceiros - Pessoa Jurídica	Seguridade	2.291		2.291	0,01



Prefeitura Municipal de Mãe D'água

Secretaria Municipal de Finanças.

Departamento de Contabilidade - Orçamento-Programa de 2024 - R\$ 1,00

Demonstrativo da Despesa por Elemento - D.D.E.

Classificação Institucional Funcional Programática		Recursos do Tesouro	Outros Recursos	Total da Dotação Orçamentária	%
Natureza de Despesa/Modalidade de Aplicação/Elemento de Despesa/Fonte de Recurso		Esfera			
Orgão: 02	Executivo		29.273.243	29.273.243	95,61
Legislação:					
Finalidade:					

Unidade: 02.140	Fundo Municipal de Assistência Social		1.758.994	1.758.994	5,75
Legislação:					
Finalidade:					

3300.00	OUTRAS DESPESAS CORRENTES			54.405	54.405	0,18		
3390.00	Aplicações Diretas			54.405	54.405	0,18		
000801	3390.39	99	16600000	Outros Serviços de Terceiros - Pessoa Jurídica	Seguridade	2.291	2.291	0,01
000802	3390.39	99	18990000	Outros Serviços de Terceiros - Pessoa Jurídica	Seguridade	2.291	2.291	0,01
000803	3390.47	99	15001000	Obrigações Tributárias e Contributivas	Seguridade	573	573	0,00
000804	3390.47	99	16600000	Obrigações Tributárias e Contributivas	Seguridade	573	573	0,00
000805	3390.47	99	18990000	Obrigações Tributárias e Contributivas	Seguridade	573	573	0,00
000806	3390.92	99	15001000	Despesas de Exercícios Anteriores	Seguridade	1.145	1.145	0,00
000807	3390.92	99	16600000	Despesas de Exercícios Anteriores	Seguridade	1.145	1.145	0,00
000808	3390.92	99	18990000	Despesas de Exercícios Anteriores	Seguridade	1.145	1.145	0,00
000809	3390.93	99	15001000	Indenizações e Restituições	Seguridade	1.145	1.145	0,00
000810	3390.93	99	16600000	Indenizações e Restituições	Seguridade	1.145	1.145	0,00
000811	3390.93	99	18990000	Indenizações e Restituições	Seguridade	1.145	1.145	0,00
4400.00	INVESTIMENTOS			10.309	10.309	0,03		
4490.00	Aplicações Diretas			10.309	10.309	0,03		
000812	4490.52	99	15001000	Equipamentos e Material Permanente	Seguridade	2.291	2.291	0,01
000813	4490.52	99	16600000	Equipamentos e Material Permanente	Seguridade	2.291	2.291	0,01
000814	4490.52	99	18990000	Equipamentos e Material Permanente	Seguridade	5.727	5.727	0,02

Resumo da Unidade	Pessoal e Encargos Sociais	Juros e Encargos da Dívida	Outras Despesas Correntes	Investimentos	Inversões Financeiras	Amortização da Dívida	Reserva de Contigência	Total	%
Fiscal:								0	0,00
Seguridade:	446.580		565.270	747.144				1.758.994	5,75
Total:	446.580		565.270	747.144				1.758.994	5,75

Resumo do Órgão	Pessoal e Encargos Sociais	Juros e Encargos da Dívida	Outras Despesas Correntes	Investimentos	Inversões Financeiras	Amortização da Dívida	Reserva de Contigência	Total	%
Fiscal:	10.698.283		4.989.297	3.262.630	65.450	61.209		19.076.869	62,31
Seguridade:	4.134.113		3.270.722	2.791.539				10.196.374	33,30
Total:	14.832.396		8.260.019	6.054.169	65.450	61.209		29.273.243	95,61



Prefeitura Municipal de Mãe D'água

Secretaria Municipal de Finanças.

Departamento de Contabilidade - Orçamento-Programa de 2024 - R\$ 1,00

Demonstrativo da Despesa por Elemento - D.D.E.

Classificação Institucional Funcional Programática		Esfera	Recursos do Tesouro	Outros Recursos	Total da Dotação Orçamentária	%
Orgão: 99	Reserva de Contingência		186.697		186.697	0,61
Legislação:						
Finalidade:						

Unidade: 09.999	Reserva de Contingência		186.697		186.697	0,61
Legislação:						
Finalidade:						

Programa: 2001	Gestão Transparente e Política de Inclusão Social e Combate as Injustiças Sociais		186.697		186.697	0,61
----------------	---	--	---------	--	---------	------

Objetivo: Garantir uma gestão transparente, assegurando, em todas as esferas da gestão, uma política de inclusão social e combate as injustiças sociais com comprometimento, responsabilidade e compromisso na busca de resultados.

99	999	2001	9001	Reserva de Contingência			186.697		186.697	0,61
				Objetivo: Financiar passivos contingentes, pagar despesas relativas a eventos extraordinários e cobrir frustração de arrecadação de receita						
		9900.00		Reserva de Contingência			186.697		186.697	0,61
		9990.00		Reserva de Contingência			186.697		186.697	0,61
000815	9990.99	99	15001000	Reserva de Contingência		Fiscal	186.697		186.697	0,61

Resumo da Unidade	Pessoal e Encargos Sociais	Juros e Encargos da Dívida	Outras Despesas Correntes	Investimentos	Inversões Financeiras	Amortização da Dívida	Reserva de Contingência	Total	%
Fiscal:							186.697	186.697	0,61
Seguridade:							0	0	0,00
Total:							186.697	186.697	0,61

Resumo do Órgão	Pessoal e Encargos Sociais	Juros e Encargos da Dívida	Outras Despesas Correntes	Investimentos	Inversões Financeiras	Amortização da Dívida	Reserva de Contingência	Total	%
Fiscal:							186.697	186.697	0,61
Seguridade:							0	0	0,00
Total:							186.697	186.697	0,61

Total Geral 30.615.929 30.615.929

Resumo Geral	Pessoal e Encargos Sociais	Juros e Encargos da Dívida	Outras Despesas Correntes	Investimentos	Inversões Financeiras	Amortização da Dívida	Reserva de Contingência	Total	%
Fiscal:	11.434.007		5.324.103	3.348.089	65.450	61.209	186.697	20.419.555	66,70
Seguridade:	4.134.113		3.270.722	2.791.539				10.196.374	33,30
Total:	15.568.120		8.594.825	6.139.628	65.450	61.209	186.697	30.615.929	100,00



Prefeitura Municipal de Mãe D'água

Secretaria Municipal de Finanças.

Departamento de Contabilidade - Orçamento-Programa de 2024 - R\$ 1,00

Demonstrativo da Despesa por Elemento - D.D.E.

Classificação Institucional Funcional Programática	Esfera	Recursos do Tesouro	Outros Recursos	Total da Dotação Orçamentária	%
Natureza de Despesa/Modalidade de Aplicação/Elemento de Despesa/Fonte de Recurso					
Intra-Orçamen.:	0	0,00			


RADSON DOS SANTOS LEITE
CONTADOR CRC/PB Nº 6041


INÁCIO MONTEIRO DE
OLIVEIRA
Sec. de Finanças


FRANCISCO CIRINO DA
SILVA
PREFEITO



Prefeitura Municipal de Mãe D'água

Secretaria Municipal de Finanças.

Departamento de Contabilidade - Orçamento-Programa de 2024 - R\$ 1,00

Demonstrativo dos Programas Anuais de Trabalho

Classificação Institucional Funcional Programática

	Esfera	Dotação Orçamentária	%						
01.010 Câmara Municipal		1.155.989	4						
01 Legislativa									
031 Ação Legislativa									
2001 Gestão Transparente e Política de Inclusão Social e Combate as Injustiças Sociais									
1001 Ampliação e Reforma do Prédio da Câmara Municipal									
Ampliar e reformar o prédio da Câmara Municipal		42.036	0						
4400.00 INVESTIMENTOS									
4490.00 Aplicações Diretas		42.036	0						
01 Legislativa		42.036	0						
031 Ação Legislativa									
2001 Gestão Transparente e Política de Inclusão Social e Combate as Injustiças Sociais									
1002 Aquisição de Equipamentos para a Câmara Municipal									
Adquirir equipamentos para a Câmara Municipal		43.423	0						
4400.00 INVESTIMENTOS									
4490.00 Aplicações Diretas		43.423	0						
01 Legislativa		43.423	0						
031 Ação Legislativa									
2001 Gestão Transparente e Política de Inclusão Social e Combate as Injustiças Sociais									
2001 Manutenção das Atividades do Poder Legislativo									
Manter as atividades do Poder Legislativo possibilitando a fiscalização dos gastos públicos		916.048	3						
3100.00 PESSOAL E ENCARGOS SOCIAIS									
3190.00 Aplicações Diretas		581.242	2						
3300.00 OUTRAS DESPESAS CORRENTES									
3390.00 Aplicações Diretas		581.242	2						
01 Legislativa		334.806	1						
031 Ação Legislativa		334.806	1						
2001 Gestão Transparente e Política de Inclusão Social e Combate as Injustiças Sociais									
2002 Encargos Previdenciários									
Pagar os encargos previdenciários da Câmara		154.482	1						
3100.00 PESSOAL E ENCARGOS SOCIAIS									
3190.00 Aplicações Diretas		154.482	1						
		154.482	1						
	Pessoal e Encargos Sociais	Juros e Encargos da Dívida	Outras Despesas Correntes	Investimentos	Inversões Financeiras	Amortização da Dívida	Reserva de Contigência		
Fiscal:	735.724		334.806	85.459				1.155.989	4
Seguridade:								0	0
Total:	735.724		334.806	85.459				1.155.989	4



Prefeitura Municipal de Mãe D'água

Secretaria Municipal de Finanças.

Departamento de Contabilidade - Orçamento-Programa de 2024 - R\$ 1,00

Demonstrativo dos Programas Anuais de Trabalho

Classificação Institucional Funcional Programática							Esfera	Dotação Orçamentária	%
02.020	Assessoria Jurídica							163.942	1
04	Administração								
062	Def. Interesse Públ. no Proc. Judiciário								
2001	Gestão Transparente e Política de Inclusão Social e Combate as Injustiças Sociais								
2007	Manutenção das Atividades da Assessoria Jurídica							163.942	1
	Manter as atividades da Assessoria Jurídica no âmbito administrativo e jurisdicional, bem como pagamento de custas processuais								
3100.00	PESSOAL E ENCARGOS SOCIAIS							46.426	0
3190.00	Aplicações Diretas							46.426	0
3300.00	OUTRAS DESPESAS CORRENTES							117.516	0
3390.00	Aplicações Diretas							117.516	0
	Pessoal e Encargos Sociais	Juros e Encargos da Dívida	Outras Despesas Correntes	Investimentos	Inversões Financeiras	Amortização da Dívida	Reserva de Contigência		
Fis	46.426		117.516					163.942	1
Seguridade:								0	0
Total:	46.426		117.516					163.942	1



Prefeitura Municipal de Mãe D'água

Secretaria Municipal de Finanças.

Departamento de Contabilidade - Orçamento-Programa de 2024 - R\$ 1,00

Demonstrativo dos Programas Anuais de Trabalho

Classificação Institucional Funcional Programática

		Esfera	Dotação Orçamentária	%				
02.040	Secretaria de Finanças		1.895.329	6				
28	Encargos Especiais							
062	Def. Interesse Públ. no Proc. Judiciário							
0001	Encargos Especiais							
0001	Compromissos decorrentes de Sentenças Judiciais							
	Pagar ações judiciais trabalhistas transitadas e julgadas e RPV - Requisição de pequeno Valor		40.361	0				
3100.00	PESSOAL E ENCARGOS SOCIAIS							
3190.00	Aplicações Diretas		1.091	0				
3300.00	OUTRAS DESPESAS CORRENTES		1.091	0				
3390.00	Aplicações Diretas		1.091	0				
4600.00	AMORTIZAÇÃO DA DÍVIDA		1.091	0				
4690.00	Aplicações Diretas		38.179	0				
28	Encargos Especiais		38.179	0				
841	Refinanciamento da Dívida Interna							
0001	Encargos Especiais							
0002	Amortização da Dívida do INSS							
	Pagamento mensal dos compromissos assumidos por contrato de dívida junto ao INSS		20.527	0				
4600.00	AMORTIZAÇÃO DA DÍVIDA							
4690.00	Aplicações Diretas		20.527	0				
28	Encargos Especiais		20.527	0				
845	Transferências							
0001	Encargos Especiais							
0003	Contribuição ao PASEP							
	Recolher mensalmente as contribuições devidas ao PASEP		157.969	1				
3300.00	OUTRAS DESPESAS CORRENTES							
3390.00	Aplicações Diretas		157.969	1				
28	Encargos Especiais		157.969	1				
843	Serviço da Dívida Interna							
0001	Encargos Especiais							
0004	Amortização da Dívida do PASEP							
	Quitar dívida junto do PASEP junto a Receita Federal		2.503	0				
4600.00	AMORTIZAÇÃO DA DÍVIDA							
4690.00	Aplicações Diretas		2.503	0				
04	Administração		2.503	0				
03	Administração Financeira							
2001	Gestão Transparente e Política de Inclusão Social e Combate as Injustiças Sociais							
2008	Manutenção das Atividades da Secretaria de Finanças							
	Manter as atividades da Secretaria de Finanças, visando incrementar a arrecadação, o equilíbrio das contas do município, bem como a melhoria dos serviços prestados a população		1.673.969	5				
3100.00	PESSOAL E ENCARGOS SOCIAIS							
3190.00	Aplicações Diretas		1.267.086	4				
3300.00	OUTRAS DESPESAS CORRENTES		1.267.086	4				
3390.00	Aplicações Diretas		391.748	1				
4400.00	INVESTIMENTOS		391.748	1				
4490.00	Aplicações Diretas		15.135	0				
			15.135	0				
	Pessoal e Encargos Sociais	Juros e Encargos da Dívida	Outras Despesas Correntes	Investimentos	Inversões Financeiras	Amortização da Dívida	Reserva de Contigência	
Fiscal:	1.268.177		550.808	15.135		61.209		
Seguridade:							1.895.329	6
Total:	1.268.177		550.808	15.135		61.209	1.895.329	6



Prefeitura Municipal de Mãe D'água

Secretaria Municipal de Finanças.

Departamento de Contabilidade - Orçamento-Programa de 2024 - R\$ 1,00

Demonstrativo dos Programas Anuais de Trabalho

Classificação Institucional Funcional Programática							Esfera	Dotação Orçamentária	%
02.050	Secretaria de Administração							561.936	2
04	Administração								
122	Administração Geral								
2001	Gestão Transparente e Política de Inclusão Social e Combate as Injustiças Sociais								
2009	Manutenção das Atividades da Secretaria de Administração							561.936	2
	Manter as atividades da Secretaria de Administração com um intuito de aperfeiçoar o quadro de recursos humanos bem como incrementar melhorias no patrimônio público								
3100.00	PESSOAL E ENCARGOS SOCIAIS							203.883	1
3190.00	Aplicações Diretas							203.883	1
3300.00	OUTRAS DESPESAS CORRENTES							355.763	1
3350.00	Transferências a Instituições Privadas sem Fins Lucrativos							573	0
3390.00	Aplicações Diretas							355.190	1
4400.00	INVESTIMENTOS							2.290	0
4490.00	Aplicações Diretas							2.290	0
	Pessoal e Encargos Sociais	Juros e Encargos da Dívida	Outras Despesas Correntes	Investimentos	Inversões Financeiras	Amortização da Dívida	Reserva de Contigência		
Fiscal:	203.883		355.763	2.290				561.936	2
Seguridade:								0	0
Total:	203.883		355.763	2.290				561.936	2

**Prefeitura Municipal de Mãe D'água**

Secretaria Municipal de Finanças.

Departamento de Contabilidade - Orçamento-Programa de 2024 - R\$ 1,00

Demonstrativo dos Programas Anuais de Trabalho

Classificação Institucional Funcional Programática		Esfera	Dotação Orçamentária	%					
02.060	Secretaria de Planejamento e Gestão		225.200	1					
04	Administração								
122	Administração Geral								
2001	Gestão Transparente e Política de Inclusão Social e Combate as Injustiças Sociais								
2010	Manutenção da Secretaria de Planejamento e Gestão		225.200	1					
	Manter as atividades da Secretaria de Planejamento e Gestão								
3100.00	PESSOAL E ENCARGOS SOCIAIS		120.537	0					
3190.00	Aplicações Diretas		120.537	0					
3300.00	OUTRAS DESPESAS CORRENTES		101.227	0					
3350.00	Transferências a Instituições Privadas sem Fins Lucrativos		1.145	0					
3390.00	Aplicações Diretas		100.082	0					
4400.00	INVESTIMENTOS		3.436	0					
4490.00	Aplicações Diretas		3.436	0					
	Pessoal e Encargos Sociais	Juros e Encargos da Dívida	Outras Despesas Correntes	Investimentos	Inversões Financeiras	Amortização da Dívida	Reserva de Contigência		
Fiscal:	120.537		101.227	3.436				225.200	1
Seguridade:								0	0
Total:	120.537		101.227	3.436				225.200	1

**Prefeitura Municipal de Mãe D'água**

Secretaria Municipal de Finanças.

Departamento de Contabilidade - Orçamento-Programa de 2024 - R\$ 1,00

Demonstrativo dos Programas Anuais de Trabalho

Classificação Institucional Funcional Programática		Esfera	Dotação Orçamentária	%
02.070	Secretaria de Infraestrutura		3.379.353	11
16	Habitação			
482	Habitação Urbana			
1004	Construindo Minha Cidade			
1003	Construção e Reconstrução de Moradias Populares		359.975	1
	Construir e reconstruir moradias populares em situações precárias nas zonas urbanas e rural do município de Mãe D'Água, contribuindo para o desenvolvimento e dignidade da pessoa humana.			
4400.00	INVESTIMENTOS		359.975	1
4490.00	Aplicações Diretas		359.975	1
15	Urbanismo			
451	Infra-Estrutura Urbana			
1004	Construindo Minha Cidade			
1004	Aquisição e/ou Desapropriação de Imóveis		65.450	0
	Adquirir e/ou desapropriar imóveis para a abertura de avenidas, construção de prédios, entre outros benefícios para o município			
4500.00	INVERSÕES FINANCEIRAS		65.450	0
4590.00	Aplicações Diretas		65.450	0
15	Urbanismo			
452	Serviços Urbanos			
1004	Construindo Minha Cidade			
1005	Construção, Ampliação e/ou Reforma do Cemitério Público		70.000	0
	Construir um cemitério na sede do município e ampliar o que já existe			
4400.00	INVESTIMENTOS		70.000	0
4490.00	Aplicações Diretas		70.000	0
17	Saneamento			
512	Saneamento Básico Urbano			
1004	Construindo Minha Cidade			
1006	Construção e/ou Ampliação de Esgotamentos Sanitários		32.725	0
	Construir e/ou ampliar o sistema de esgotamentos sanitários e coleta dos esgotos individual ou coletiva na sede do município e no distrito de santa maria Gorete, sejam através de fossas ou sistemas de redes coletoras. O bom funcionamento desses serviços implica em uma existência com mais dignidade para a população usuária, pois melhora as condições de higiene, segurança e conforto dos usuários.			
4400.00	INVESTIMENTOS		32.725	0
4490.00	Aplicações Diretas		32.725	0
15	Urbanismo			
451	Infra-Estrutura Urbana			
1004	Construindo Minha Cidade			
1007	Implantação, Ampliação ou Melhoria de Obras de Infra-Estrutura Urbana		305.434	1
	Implantar a infraestrutura turística com a construção de pavimentação (asfáltica e paralelepípedo) das vias públicas em diversos bairros do município (a exemplo das ruas Rua José Maria da Silveira e Ladeira da Serra Velha), construção/ampliação de praças, parques infantis, revitalização de canteiros; praça de eventos construção de Portal Turístico na entrada da cidade, visando destacar, valorizar e identificar o município, tendo em vista, que várias cidades do estado possui seus portais de entrada para identificação de cada região.			
4400.00	INVESTIMENTOS		305.434	1
4490.00	Aplicações Diretas		305.434	1
17	Saneamento			
511	Saneamento Básico Rural			
1004	Construindo Minha Cidade			
1008	Construção e/ou Ampliação do Sistema de Abastecimento D'água		338.179	1
	Construir e/ou ampliar o sistema de abastecimento d'água na zona rural e urbana com a construção de barragens, açudes, perfuração de poços, construção de cisternas, visando melhorar a qualidade de vida da população.			
4400.00	INVESTIMENTOS		338.179	1
4490.00	Aplicações Diretas		338.179	1

**Prefeitura Municipal de Mãe D'água**

Secretaria Municipal de Finanças.

Departamento de Contabilidade - Orçamento-Programa de 2024 - R\$ 1,00

Demonstrativo dos Programas Anuais de Trabalho

Classificação Institucional Funcional Programática

		Esfera	Dotação Orçamentária	%					
02.080	Secretaria de Agricultura, Abastecimento e Meio Ambiente		954.009	3					
20	Agricultura								
606	Extensão Rural								
1004	Construindo Minha Cidade								
1011	Aquisição de Equipamentos e Implementos Agrícolas		97.271	0					
	Assistir os pequenos produtores rurais e fortalecer a estrutura de produção com a disponibilidade de equipamentos agrícolas adequados, como patrulha mecanizada, entre outros, bem como: serviços de recuperação de solos, corte de terras, preparo de áreas para plantio, colheitas, irrigação, construção e recuperação de estradas vicinais								
4400.00	INVESTIMENTOS		97.271	0					
4490.00	Aplicações Diretas		97.271	0					
20	Agricultura								
122	Administração Geral								
2001	Gestão Transparente e Política de Inclusão Social e Combate as Injustiças Sociais								
2013	Manutenção da Secretaria de Agricultura, Abastecimento e Meio Ambiente		824.704	3					
	Manter as atividades administrativas da Secretaria Agricultura, Abastecimento e Meio Ambiente, para uma boa execução dos trabalhos								
3100.00	PESSOAL E ENCARGOS SOCIAIS		285.809	1					
3190.00	Aplicações Diretas		285.809	1					
3300.00	OUTRAS DESPESAS CORRENTES		509.115	2					
3390.00	Aplicações Diretas		509.115	2					
4400.00	INVESTIMENTOS		29.780	0					
4490.00	Aplicações Diretas		29.780	0					
20	Agricultura								
606	Extensão Rural								
1004	Construindo Minha Cidade								
2014	Contribuição ao Fundo Seguro Safra		23.443	0					
	Contribuir ao fundo seguro safra								
3300.00	OUTRAS DESPESAS CORRENTES		23.443	0					
3350.00	Transferências a Instituições Privadas sem Fins Lucrativos		23.443	0					
20	Agricultura								
244	Assistência Comunitária								
1004	Construindo Minha Cidade								
2015	Manutenção de Apoio às Associação/Agricultores Rurais		8.591	0					
	Apoiar as associações rurais do município com objetivo de integrar as ações dos associados (agricultores e trabalhadores rurais) em benefício da melhoria do processo produtivo e da própria comunidade à qual pertencem, através do corte de terras, conservação e manutenção de estradas, criação de cooperativas, distribuição de vacinas, entre outras ações que beneficiem os agricultores.								
3300.00	OUTRAS DESPESAS CORRENTES		8.591	0					
3350.00	Transferências a Instituições Privadas sem Fins Lucrativos		2.291	0					
3390.00	Aplicações Diretas		6.300	0					
	Pessoal e Encargos Sociais	Juros e Encargos da Dívida	Outras Despesas Correntes	Investimentos	Inversões Financeiras	Amortização da Dívida	Reserva de Contingência		
Fiscal:	285.809		541.149	127.051				954.009	3
Seguridade:								0	0
Total:	285.809		541.149	127.051				954.009	3

**Prefeitura Municipal de Mãe D'água**

Secretaria Municipal de Finanças.

Departamento de Contabilidade - Orçamento-Programa de 2024 - R\$ 1,00

Demonstrativo dos Programas Anuais de Trabalho

Classificação Institucional Funcional Programática

		Esfera	Dotação Orçamentária	%				
02.090	Secretaria de Cultura, Desporto, Turismo e Lazer		487.082	2				
23	Comércio e Serviços							
695	Turismo							
1004	Construindo Minha Cidade							
2016	Promoção de Eventos Sociais e Culturais		203.877	1				
	Promover e apoiar eventos culturais e sociais, bem como, contribuir para o resgate da cultura popular do município tais como: festas juninas, carnaval e outros eventos tradicionais do município, como forma de divulgar o potencial turístico da região; criar calendário de datas comemorativas, resgatar as quadrilhas e musicalidades através da filarmônica municipal e das fanfarras.							
3300.00	OUTRAS DESPESAS CORRENTES		203.877	1				
3350.00	Transferências a Instituições Privadas sem Fins Lucrativos		3.436	0				
3390.00	Aplicações Diretas		200.441	1				
13	Cultura							
122	Administração Geral							
2001	Gestão Transparente e Política de Inclusão Social e Combate as Injustiças Sociais							
2017	Manutenção das Atividades da Secretaria de Cultura, Desporto, Turismo e Lazer		262.526	1				
	Manter as atividades administrativas da Secretaria de Cultura, Desporto, Turismo e Lazer							
3100.00	PESSOAL E ENCARGOS SOCIAIS		197.721	1				
3190.00	Aplicações Diretas		197.721	1				
3300.00	OUTRAS DESPESAS CORRENTES		39.759	0				
3350.00	Transferências a Instituições Privadas sem Fins Lucrativos		1.145	0				
3390.00	Aplicações Diretas		38.614	0				
4400.00	INVESTIMENTOS		25.046	0				
4490.00	Aplicações Diretas		25.046	0				
27	Desporto e Lazer							
812	Desporto Comunitário							
1004	Construindo Minha Cidade							
2018	Promoção de Eventos Esportivos		20.679	0				
	Promover o esporte amador, bem como contribuir para o incentivo de todas as práticas esportivas no município como forma de divulgar o potencial dos desportistas da região; implantar atividades esportivas como: tênis de mesa, xadrez, basquete de rua, etc, assim como realização de oficinas de danças, incentivando às crianças, adolescentes e jovens e toda população do município; conceder bolsa de incentivo aos atletas; Incentivar o futebol de várzea, tanto na sede como nas comunidades do Distrito e da zona rural; Inclusão dos times de futebol (Sede; Santa Maria Gorete, Vila Capoeira e demais zona rural) em competições locais e Intermunicipais, etc							
3300.00	OUTRAS DESPESAS CORRENTES		20.679	0				
3390.00	Aplicações Diretas		20.679	0				
	Pessoal e Encargos Sociais	Juros e Encargos da Dívida	Outras Despesas Correntes	Investimentos	Inversões Financeiras	Amortização da Dívida	Reserva de Contingência	
Fiscal:	197.721		264.315	25.046			487.082	2
Seguridade:							0	0
Total:	197.721		264.315	25.046			487.082	2



Prefeitura Municipal de Mãe D'água

Secretaria Municipal de Finanças.

Departamento de Contabilidade - Orçamento-Programa de 2024 - R\$ 1,00

Demonstrativo dos Programas Anuais de Trabalho

Classificação Institucional Funcional Programática		Esfera	Dotação Orçamentária	%
02.100	Secretaria da Educação		9.510.687	31
12	Educação			
361	Ensino Fundamental			
1002	Foco na Qualidade de Ensino			
1012	Estruturação da Rede Municipal de Educação do Ensino Básico		994.525	3
	Estruturar a rede municipal de ensino, melhorando as instalações físicas através da construção, reconstrução, reforma e recuperação de: quadras, ginásios esportivos, campos de futebol, contribuindo para a formação esportiva e educacional de crianças e adolescentes, fortalecendo as práticas esportivas, na medida em que darão ao educando melhores condições de atuarem e participarem das modalidades esportivas; desenvolver e promover a prática esportiva que estimulem o desenvolvimento motor; escolas, bibliotecas, laboratórios, salas de aula, creches, adquirir equipamentos e mobiliário em geral, laboratório de informática, veículos para o transporte de estudantes, e, assim contribuir e proporcionar ambientes saudáveis com condições físicas e estruturais para o estudo, colaborando para a saúde e o conforto dos alunos e criando um espaço ideal e necessário para desenvolver as atividades escolares.			
4400.00	INVESTIMENTOS		994.525	3
4490.00	Aplicações Diretas		994.525	3
12	Educação			
368	Educação Básica			
1002	Foco na Qualidade de Ensino			
1013	Aquisição de Veículo para a Secretaria de Educação		150.000	0
	Adquirir veículo para a Secretaria de Educação para melhorar o atendimento das escolas da Rede Municipal de Ensino e agilizar a entrega dos serviços prestados a comunidade escolar,			
4400.00	INVESTIMENTOS		150.000	0
4490.00	Aplicações Diretas		150.000	0
12	Educação			
361	Ensino Fundamental			
1002	Foco na Qualidade de Ensino			
1014	Reformar, Ampliar e/ou Construir Prédio para Secretaria Municipal de Educação		143.633	0
	Reformar, ampliar e/ou construir prédio para funcionar a Secretaria Municipal de Educação para melhoria de suas atividades administrativas			
4400.00	INVESTIMENTOS		143.633	0
4490.00	Aplicações Diretas		143.633	0
12	Educação			
361	Ensino Fundamental			
1002	Foco na Qualidade de Ensino			
2019	Manutenção dos Conselhos Escolares		11.454	0
	Auxiliar na gestão escolar a partir da discussão de temas que direcionam as ações do estabelecimento de ensino.			
3300.00	OUTRAS DESPESAS CORRENTES		11.454	0
3390.00	Aplicações Diretas		11.454	0
12	Educação			
365	Educação Infantil			
1002	Foco na Qualidade de Ensino			
2020	Manutenção da Educação Infantil e Creche - MDE		87.627	0
	Manter o atendimento das crianças da educação infantil, proporcionando meios para o desenvolvimento físico, mental e intelectual			
3100.00	PESSOAL E ENCARGOS SOCIAIS		17.451	0
3190.00	Aplicações Diretas		17.451	0
3300.00	OUTRAS DESPESAS CORRENTES		52.689	0
3390.00	Aplicações Diretas		52.689	0
4400.00	INVESTIMENTOS		17.487	0
4490.00	Aplicações Diretas		17.487	0
12	Educação			
361	Ensino Fundamental			
1002	Foco na Qualidade de Ensino			

**Prefeitura Municipal de Mãe D'água**

Secretaria Municipal de Finanças.

Departamento de Contabilidade - Orçamento-Programa de 2024 - R\$ 1,00

Demonstrativo dos Programas Anuais de Trabalho

Classificação Institucional Funcional Programática		Esfera	Dotação Orçamentária	%
02.100	Secretaria da Educação		9.510.687	31
	2021 Manutenção do FUNDEB - 70% magistério		2.155.076	7
	Manter o FUNDEB - 70% magistério valorizando os profissionais do magistério			
	3100.00 PESSOAL E ENCARGOS SOCIAIS		2.152.785	7
	3190.00 Aplicações Diretas		2.152.785	7
	3300.00 OUTRAS DESPESAS CORRENTES		2.291	0
	3390.00 Aplicações Diretas		2.291	0
12	Educação			
	361 Ensino Fundamental			
	1002 Foco na Qualidade de Ensino			
	2022 Manutenção do FUNDEB - 30% outros		947.870	3
	Manter o pessoal de apoio do FUNDEB - 30%			
	3100.00 PESSOAL E ENCARGOS SOCIAIS		928.399	3
	3190.00 Aplicações Diretas		928.399	3
	3300.00 OUTRAS DESPESAS CORRENTES		18.326	0
	3390.00 Aplicações Diretas		18.326	0
	4400.00 INVESTIMENTOS		1.145	0
	4490.00 Aplicações Diretas		1.145	0
12	Educação			
	368 Educação Básica			
	1002 Foco na Qualidade de Ensino			
	2023 Manutenção do Programa Dinheiro Direto na Escola - PDDE		30.000	0
	Aplicar os recursos na manutenção das escolas, promovendo a melhoria do ensino-aprendizagem			
	3300.00 OUTRAS DESPESAS CORRENTES		30.000	0
	3390.00 Aplicações Diretas		30.000	0
12	Educação			
	361 Ensino Fundamental			
	2001 Gestão Transparente e Política de Inclusão Social e Combate as Injustiças Sociais			
	2024 Manutenção da Secretaria de Educação		816.382	3
	Manter a Secretaria de Educação, desenvolvendo ações voltadas para melhorar a qualidade do ensino no município desenvolvendo, implementando e zelando pela qualidade da educação no município; capacitar de corpo docente; incentivar a criação do programa jovem do futuro, entre outras ações que promovam a melhoria na educação do município.			
	3100.00 PESSOAL E ENCARGOS SOCIAIS		605.726	2
	3190.00 Aplicações Diretas		605.726	2
	3300.00 OUTRAS DESPESAS CORRENTES		174.004	1
	3350.00 Transferências a Instituições Privadas sem Fins Lucrativos		2.291	0
	3390.00 Aplicações Diretas		171.713	1
	4400.00 INVESTIMENTOS		36.652	0
	4490.00 Aplicações Diretas		36.652	0
12	Educação			
	306 Alimentação e Nutrição			
	1002 Foco na Qualidade de Ensino			
	2025 Manutenção do Programa Nacional de Alimentação Escolar - FUNDAMENTAL		160.985	1
	Garantir que a oferta da alimentação escolar se dê em conformidade com as necessidades nutricionais dos alunos durante o período letivo			
	3300.00 OUTRAS DESPESAS CORRENTES		160.985	1
	3390.00 Aplicações Diretas		160.985	1
12	Educação			
	361 Ensino Fundamental			
	1002 Foco na Qualidade de Ensino			
	2026 Manutenção do Transporte Escolar da Educação Básica - PNATE		65.726	0
	Manter os transportes escolares assegurando boas condições de uso, oferecendo conforto e segurança aos estudantes			
	3300.00 OUTRAS DESPESAS CORRENTES		65.726	0

**Prefeitura Municipal de Mãe D'água**

Secretaria Municipal de Finanças.

Departamento de Contabilidade - Orçamento-Programa de 2024 - R\$ 1,00

Demonstrativo dos Programas Anuais de Trabalho

Classificação Institucional Funcional Programática

		Esfera	Dotação Orçamentária	%
02.100	Secretaria da Educação		9.510.687	31
	3390.00 Aplicações Diretas		65.726	0
12	Educação			
361	Ensino Fundamental			
1002	Foco na Qualidade de Ensino			
2027	Manutenção do Desenvolvimento do Ensino - MDE		660.014	2
	Manter o desenvolvimento do ensino- MDE			
3100.00	PESSOAL E ENCARGOS SOCIAIS		473.459	2
3190.00	Aplicações Diretas		473.459	2
3300.00	OUTRAS DESPESAS CORRENTES		162.043	1
3350.00	Transferências a Instituições Privadas sem Fins Lucrativos		2.291	0
3390.00	Aplicações Diretas		159.752	1
4400.00	INVESTIMENTOS		24.512	0
4490.00	Aplicações Diretas		24.512	0
12	Educação			
306	Alimentação e Nutrição			
1002	Foco na Qualidade de Ensino			
2028	Manutenção do Programa Nacional de Alimentação Escolar - CRECHE		25.712	0
	Manter as atividades de alimentação escolar da creche, de maneira que estas estejam em conformidade com as necessidades nutricionais dos alunos durante o período letivo.			
3300.00	OUTRAS DESPESAS CORRENTES		25.712	0
3390.00	Aplicações Diretas		25.712	0
12	Educação			
368	Educação Básica			
1002	Foco na Qualidade de Ensino			
2029	Manutenção do Salário Educação-QSE		75.859	0
	Manter a quota municipal de salário educação			
3300.00	OUTRAS DESPESAS CORRENTES		72.995	0
3390.00	Aplicações Diretas		72.995	0
4400.00	INVESTIMENTOS		2.864	0
4490.00	Aplicações Diretas		2.864	0
12	Educação			
365	Educação Infantil			
1002	Foco na Qualidade de Ensino			
2030	Manutenção da Educação Infantil e Creche - FUNDEB 30%		54.566	0
	Manter o atendimento das crianças, proporcionando meios para o desenvolvimento físico, mental e intelectual			
3100.00	PESSOAL E ENCARGOS SOCIAIS		52.274	0
3190.00	Aplicações Diretas		52.274	0
3300.00	OUTRAS DESPESAS CORRENTES		2.292	0
3390.00	Aplicações Diretas		2.292	0
12	Educação			
365	Educação Infantil			
1002	Foco na Qualidade de Ensino			
2031	Manutenção da Educação Infantil e Creche - FUNDEB 70%		409.331	1
	Manter o atendimento das crianças, proporcionando meios para o desenvolvimento físico, mental e intelectual			
3100.00	PESSOAL E ENCARGOS SOCIAIS		409.331	1
3190.00	Aplicações Diretas		409.331	1
12	Educação			
306	Alimentação e Nutrição			
1002	Foco na Qualidade de Ensino			
2032	Manutenção do Programa Nacional de Alimentação Escolar - PRE-ESCOLA		18.036	0
	Garantir que a oferta da alimentação escolar se dê em conformidade com as necessidades			

**Prefeitura Municipal de Mãe D'água**

Secretaria Municipal de Finanças.

Departamento de Contabilidade - Orçamento-Programa de 2024 - R\$ 1,00

Demonstrativo dos Programas Anuais de Trabalho

Classificação Institucional Funcional Programática

		Esfera	Dotação Orçamentária	%
02.100	Secretaria da Educação		9.510.687	31
	nutricionais dos alunos durante o período letivo.			
	3300.00 OUTRAS DESPESAS CORRENTES		18.036	0
	3390.00 Aplicações Diretas		18.036	0
12	Educação			
306	Alimentação e Nutrição			
1002	Foco na Qualidade de Ensino			
	2033 Manutenção do Programa Nacional de Alimentação Escolar - AEE		981	0
	Adquirir gêneros alimentícios para merenda destinados aos alunos da educação do Atendimento Educacional Especial			
	3300.00 OUTRAS DESPESAS CORRENTES		981	0
	3390.00 Aplicações Diretas		981	0
12	Educação			
368	Educação Básica			
1002	Foco na Qualidade de Ensino			
	2034 Manutenção de Outros Programas do FNDE		40.088	0
	Atender alguns programas e projetos ligados ao ensino através de recursos oriundos do FNDE			
	3100.00 PESSOAL E ENCARGOS SOCIAIS		6.872	0
	3190.00 Aplicações Diretas		6.872	0
	3300.00 OUTRAS DESPESAS CORRENTES		27.489	0
	3390.00 Aplicações Diretas		27.489	0
	4400.00 INVESTIMENTOS		5.727	0
	4490.00 Aplicações Diretas		5.727	0
12	Educação			
361	Ensino Fundamental			
1002	Foco na Qualidade de Ensino			
	2035 Manutenção das Atividades do Transporte Escolar- Convênio Governo do Estado		91.073	0
	garantir segurança e qualidade ao transporte dos estudantes e contribuir para a redução da evasão escolar, ampliando, por meio do transporte diário, o acesso e a permanência na escola dos estudantes.			
	3300.00 OUTRAS DESPESAS CORRENTES		91.073	0
	3390.00 Aplicações Diretas		91.073	0
12	Educação			
365	Educação Infantil			
1002	Foco na Qualidade de Ensino			
	2036 MANUTENÇÃO DOS RECURSOS DO ENSINO INFANTIL COM RECURSOS DO FUNDEB/VAAT		493.924	2
	ADMINISTRAR OS RECURSOS DO VAAT			
	3100.00 PESSOAL E ENCARGOS SOCIAIS		262.725	1
	3190.00 Aplicações Diretas		262.725	1
	3300.00 OUTRAS DESPESAS CORRENTES		157.636	1
	3390.00 Aplicações Diretas		157.636	1
	4400.00 INVESTIMENTOS		73.563	0
	4490.00 Aplicações Diretas		73.563	0
12	Educação			
361	Ensino Fundamental			
1002	Foco na Qualidade de Ensino			
	2037 MANUTENÇÃO DO ENSINO FUNDAMENTAL COM RECURSOS DO FUNDEB/VAAT		378.325	1
	UTILIZAR OS RECURSOS DO FUNDEB VAAT NA MANUTENÇÃO DAS DESPESAS DO ENSINO FUNDAMENTAL.			
	3100.00 PESSOAL E ENCARGOS SOCIAIS		220.689	1
	3190.00 Aplicações Diretas		220.689	1
	3300.00 OUTRAS DESPESAS CORRENTES		105.090	0
	3390.00 Aplicações Diretas		105.090	0
	4400.00 INVESTIMENTOS		52.546	0

**Prefeitura Municipal de Mãe D'água**

Secretaria Municipal de Finanças.

Departamento de Contabilidade - Orçamento-Programa de 2024 - R\$ 1,00

Demonstrativo dos Programas Anuais de Trabalho

Classificação Institucional Funcional Programática

	Esfera	Dotação Orçamentária	%						
02.100 Secretaria da Educação		9.510.687	31						
4490.00 Aplicações Diretas		52.546	0						
12 Educação									
361 Ensino Fundamental									
2001 Gestão Transparente e Política de Inclusão Social e Combate as Injustiças Sociais									
2038 MANUTENÇÃO DAS ATIVIDADES COMPLEMENTARES PARA ALUNOS DA REDE MUNICIPAL DE ENSINO		135.000	0						
PROMOVER ATIVIDADES CULTURAIS E ESPORTIVAS NAS ESCOLAS DA REDE MUNICIPAL DE ENSINO.									
3100.00 PESSOAL E ENCARGOS SOCIAIS		20.000	0						
3190.00 Aplicações Diretas		20.000	0						
3300.00 OUTRAS DESPESAS CORRENTES		85.000	0						
3390.00 Aplicações Diretas		85.000	0						
4400.00 INVESTIMENTOS		30.000	0						
4490.00 Aplicações Diretas		30.000	0						
12 Educação									
361 Ensino Fundamental									
1002 Foco na Qualidade de Ensino									
2039 MANUTENÇÃO DOS RECURSOS DO FUNDEB/VAAR		910.000	3						
MANUTENÇÃO DO FUNDEB - 70%									
3100.00 PESSOAL E ENCARGOS SOCIAIS		910.000	3						
3190.00 Aplicações Diretas		910.000	3						
12 Educação									
361 Ensino Fundamental									
1002 Foco na Qualidade de Ensino									
2040 MANUTENÇÃO DAS ATIVIDADE DO FUNDEB 30% - RECURSOS VAAR		654.500	2						
MANUTENÇÃO DAS ATIVIDADE DO FUNDEB 30% - RECURSOS VAAR									
3100.00 PESSOAL E ENCARGOS SOCIAIS		337.500	1						
3190.00 Aplicações Diretas		337.500	1						
3300.00 OUTRAS DESPESAS CORRENTES		217.000	1						
3390.00 Aplicações Diretas		217.000	1						
4400.00 INVESTIMENTOS		100.000	0						
4490.00 Aplicações Diretas		100.000	0						
	Pessoal e Encargos Sociais	Juros e Encargos da Dívida	Outras Despesas Correntes	Investimentos	Inversões Financeiras	Amortização da Dívida	Reserva de Contingência		
Fiscal:	6.397.211		1.480.822	1.632.654				9.510.687	31
Seguridade:								0	0
Total:	6.397.211		1.480.822	1.632.654				9.510.687	31

**Prefeitura Municipal de Mãe D'água**

Secretaria Municipal de Finanças.

Departamento de Contabilidade - Orçamento-Programa de 2024 - R\$ 1,00

Demonstrativo dos Programas Anuais de Trabalho

Classificação Institucional Funcional Programática

		Esfera	Dotação Orçamentária	%
02.110	Secretaria de Saúde		3.325.794	11
10	Saúde			
302	Assistência Hospitalar e Ambulatorial			
1001	Saúde Igualitária Para Todos			
1015	Reforma, Ampliação e Aquisição de Equipamentos para Unidade Ambulatorial		65.450	0
	Garantir a contrapartida para reformar e ampliar o atendimento da saúde no município, bem como adquirir equipamentos necessários para atender as necessidades da população.			
4400.00	INVESTIMENTOS		65.450	0
4490.00	Aplicações Diretas		65.450	0
10	Saúde			
512	Saneamento Básico Urbano			
1001	Saúde Igualitária Para Todos			
1016	Implantação de Melhorias Sanitárias Domiciliares		545.417	2
	Contribuir para a redução dos índices de mortalidade provocados pela falta ou inadequação das condições de saneamento domiciliar, necessárias à proteção das famílias e à promoção de hábitos higiênicos nos domicílios da zona urbana e rural, com a finalidade de reduzir doenças infecciosas causadas pela má higienização sanitária			
4400.00	INVESTIMENTOS		545.417	2
4490.00	Aplicações Diretas		545.417	2
10	Saúde			
301	Atenção Básica			
1001	Saúde Igualitária Para Todos			
1017	Aquisição de Ambulância		212.712	1
	Adquirir ambulância visando melhorar o atendimento à população			
4400.00	INVESTIMENTOS		212.712	1
4490.00	Aplicações Diretas		212.712	1
10	Saúde			
512	Saneamento Básico Urbano			
1001	Saúde Igualitária Para Todos			
1018	Ações de Saneamento Básico		67.271	0
	Construir e ampliar esgotamentos sanitários e coleta dos esgotos individual ou coletiva; afastamento rápido e seguro dos esgotos, sejam através de fossas ou sistemas de redes coletoras; tratamento e disposição sanitariamente adequada bem como a Elaboração do Plano Municipal de Saneamento Básico o qual traçará diretrizes básicas do que seriam os objetivos, metas, programas, projetos e ações necessárias ao melhoramento das questões de saneamento básico no município.			
4400.00	INVESTIMENTOS		67.271	0
4490.00	Aplicações Diretas		67.271	0
10	Saúde			
301	Atenção Básica			
2001	Gestão Transparente e Política de Inclusão Social e Combate as Injustiças Sociais			
2041	Manutenção das Atividades da Secretaria de Saúde		2.399.562	8
	Manter as atividades administrativas da Secretaria de Saúde, através de consórcios, convênios e contratualizações de serviços profissionais prestados para melhorar a qualidade de assistência aos munícipes.			
3100.00	PESSOAL E ENCARGOS SOCIAIS		1.420.999	5
3190.00	Aplicações Diretas		1.420.999	5
3300.00	OUTRAS DESPESAS CORRENTES		936.298	3
3350.00	Transferências a Instituições Privadas sem Fins Lucrativos		2.291	0
3371.00	Transferências a Consórcios Públicos		1.145	0
3390.00	Aplicações Diretas		932.862	3
4400.00	INVESTIMENTOS		42.265	0
4490.00	Aplicações Diretas		42.265	0
10	Saúde			
302	Assistência Hospitalar e Ambulatorial			
1001	Saúde Igualitária Para Todos			

**Prefeitura Municipal de Mãe D'água**

Secretaria Municipal de Finanças.

Departamento de Contabilidade - Orçamento-Programa de 2024 - R\$ 1,00

Demonstrativo dos Programas Anuais de Trabalho

Classificação Institucional Funcional Programática

		Esfera	Dotação Orçamentária	%					
02.110	Secretaria de Saúde		3.325.794	11					
	2042 Manutenção do Laboratório Municipal								
	Ofertar logística de resolução dos exames laboratoriais do município		35.382	0					
3100.00	PESSOAL E ENCARGOS SOCIAIS		9.735	0					
3190.00	Aplicações Diretas		9.735	0					
3300.00	OUTRAS DESPESAS CORRENTES		23.356	0					
3390.00	Aplicações Diretas		23.356	0					
4400.00	INVESTIMENTOS		2.291	0					
4490.00	Aplicações Diretas		2.291	0					
	Pessoal e Encargos Sociais	Juros e Encargos da Dívida	Outras Despesas Correntes	Investimentos	Inversões Financeiras	Amortização da Dívida	Reserva de Contigência		
Fiscal:								0	0
Seguridade:	1.430.734		959.654	935.406				3.325.794	11
Tota	1.430.734		959.654	935.406				3.325.794	11



Prefeitura Municipal de Mãe D'água

Secretaria Municipal de Finanças.

Departamento de Contabilidade - Orçamento-Programa de 2024 - R\$ 1,00

Demonstrativo dos Programas Anuais de Trabalho

Classificação Institucional Funcional Programática

	Esfera	Dotação Orçamentária	%
02.120 Fundo Municipal de Saúde		5.315.103	17
10 Saúde			
301 Atenção Básica			
1001 Saúde Igualitária Para Todos			
1019 Bloco de Estruturação da Rede de Serviços Públicos de Saúde - Atenção Primária		763.583	2
Estruturar a rede de atendimento de atenção primária através da aquisição de gabinete odontológico, mobiliário, equipamentos diversos, veículos (ambulância, unidade móvel e outros); construir, reformar, ampliar UBS, Academias de Saúde (com infraestrutura, equipamentos e quadro de pessoal qualificado para a orientação de práticas corporais e atividade física e de lazer e modos de vida saudáveis); ampliar, reformar, construir, prédios públicos da saúde com a finalidade de promover e melhorar o atendimento à população através de ações que envolvam os programas do NASF, SB, SF, PREVINE BRASIL e outros, na sede do município e zona rural, afim de prevenir doenças e reabilitar os enfermos, visando o bom funcionamento de rede de atenção básica da saúde do município.			
4400.00 INVESTIMENTOS		763.583	2
4490.00 Aplicações Diretas		763.583	2
302 Assistência Hospitalar e Ambulatorial			
1001 Saúde Igualitária Para Todos			
1020 Bloco de Estruturação da Rede de Serviços Públicos de Saúde - Atenção Especializada		272.709	1
Estruturar as Unidades de Atenção Especializada através de construção, recuperação, reforma de prédios para atender a saúde da população; construção da base do SAMU; aquisição de equipamentos diversos, mobiliário em geral, etc, objetivando propiciar à população acesso a serviços qualificados, integrando-os aos demais níveis de atenção à saúde como: procedimentos especializados realizados por profissionais médicos, cirurgias ambulatoriais especializadas; procedimentos traumatológico-ortopédico; ações especializadas em odontologia, patologia clínica, anatomopatologia e citopatologia, radiodiagnóstico, exames ultrassonográficos, diagnose, fisioterapia, terapias especializadas, próteses e órteses, anestesia), entre outras melhorias, objetivando o melhoramento de atendimento à população local.			
4400.00 INVESTIMENTOS		272.709	1
4490.00 Aplicações Diretas		272.709	1
301 Atenção Básica			
1001 Saúde Igualitária Para Todos			
2043 Manutenção das Ações de Serviços Públicos de Saúde - Bloco Atenção Primária - RECURSOS PRÓPRIOS		534.174	2
Gerenciar os recursos financeiros destinados ao desenvolvimento das ações de promoção, proteção e recuperação da saúde, no âmbito da atenção primária favorecendo a efetivação do SUS, aplicando recursos do município			
3100.00 PESSOAL E ENCARGOS SOCIAIS		343.264	1
3190.00 Aplicações Diretas		343.264	1
3300.00 OUTRAS DESPESAS CORRENTES		174.909	1
3350.00 Transferências a Instituições Privadas sem Fins Lucrativos		573	0
3390.00 Aplicações Diretas		174.336	1
4400.00 INVESTIMENTOS		16.001	0
4490.00 Aplicações Diretas		16.001	0
303 Suporte Profilático e Terapêutico			
1001 Saúde Igualitária Para Todos			
2044 Manutenção das Ações e Serviços Públicos de Saúde SUS - Bloco da Assistência Farmacêutica		132.865	0
Manter a farmácia básica, com a finalidade de disponibilizar os medicamentos necessários para manutenção dos serviços de saúde no município			
3100.00 PESSOAL E ENCARGOS SOCIAIS		34.362	0
3190.00 Aplicações Diretas		34.362	0
3300.00 OUTRAS DESPESAS CORRENTES		97.358	0
3390.00 Aplicações Diretas		97.358	0

**Prefeitura Municipal de Mãe D'água**

Secretaria Municipal de Finanças.

Departamento de Contabilidade - Orçamento-Programa de 2024 - R\$ 1,00

Demonstrativo dos Programas Anuais de Trabalho

Classificação Institucional Funcional Programática

		Esfera	Dotação Orçamentária	%
02.120	Fundo Municipal de Saúde		5.315.103	17
	4400.00 INVESTIMENTOS		1.145	0
	4490.00 Aplicações Diretas		1.145	0
10	Saúde			
305	Vigilância Epidemiológica			
1001	Saúde Igualitária Para Todos			
	2045 Manutenção das Ações e Serviços Públicos de Saúde SUS - Bloco Vigilância em Saúde		98.501	0
	Implementar e fortalecer a gestão de vigilância em saúde com o objetivo de prevenir e controlar as doenças infectocontagiosas, adotando um conjunto de ações que proporcione o conhecimento, a detecção ou prevenção de qualquer mudança nos fatores determinantes e condicionantes da saúde individual ou coletiva, com a finalidade de se recomendar e adotar as medidas de prevenção e controle das doenças ou agravos.			
	3100.00 PESSOAL E ENCARGOS SOCIAIS		92.775	0
	3190.00 Aplicações Diretas		92.775	0
	3300.00 OUTRAS DESPESAS CORRENTES		4.581	0
	3390.00 Aplicações Diretas		4.581	0
	4400.00 INVESTIMENTOS		1.145	0
	4490.00 Aplicações Diretas		1.145	0
10	Saúde			
302	Assistência Hospitalar e Ambulatorial			
1001	Saúde Igualitária Para Todos			
	2046 Manutenção das Ações e Serviços Públicos de Saúde SUS - Bloco Atenção Especializadda		125.669	0
	Manter a Gestão Plena da Atenção Especializadda que compreende um conjunto de ações e serviços ambulatoriais e hospitalares que visam atender os principais problemas de saúde da população, cuja prática clínica demande a disponibilidade de profissionais especializados e a utilização de recursos tecnológicos de apoio diagnóstico e terapêutico			
	3100.00 PESSOAL E ENCARGOS SOCIAIS		22.908	0
	3190.00 Aplicações Diretas		22.908	0
	3300.00 OUTRAS DESPESAS CORRENTES		102.761	0
	3390.00 Aplicações Diretas		102.761	0
10	Saúde			
301	Atenção Básica			
1001	Saúde Igualitária Para Todos			
	2047 Manutenção das Ações e Serviços Públicos de Saúde – Gestão do SUS		38.039	0
	Gerenciar os recursos financeiros destinados ao desenvolvimento das ações, promoção, proteção e recuperação da saúde, adequando aos parâmetros do SUS estimulados pelo MS			
	3100.00 PESSOAL E ENCARGOS SOCIAIS		8.017	0
	3190.00 Aplicações Diretas		8.017	0
	3300.00 OUTRAS DESPESAS CORRENTES		25.440	0
	3390.00 Aplicações Diretas		25.440	0
	4400.00 INVESTIMENTOS		4.582	0
	4490.00 Aplicações Diretas		4.582	0
10	Saúde			
301	Atenção Básica			
1001	Saúde Igualitária Para Todos			
	2048 Manutenção das Ações de Serviços Públicos de Saúde SUS - Bloco Atenção Primária		2.009.297	7
	Manter os Serviços de Atenção Primária, com a missão de trazer a saúde para perto do cidadão e dar ao profissional a especialização necessária a fim de que ele possa exercer seu trabalho com mais qualidade na promoção da saúde e na qualidade de vida do cidadão, junto aos programas NASF (equipe e-Multi), PMAQ, SF, Academia de Saúde, ACS, Saúde Bucal, implantar o programa saúde na Praça, entre outros			
	3100.00 PESSOAL E ENCARGOS SOCIAIS		1.166.272	4
	3190.00 Aplicações Diretas		1.166.272	4
	3300.00 OUTRAS DESPESAS CORRENTES		814.390	3
	3390.00 Aplicações Diretas		814.390	3
	4400.00 INVESTIMENTOS		28.635	0

**Prefeitura Municipal de Mãe D'água**

Secretaria Municipal de Finanças.

Departamento de Contabilidade - Orçamento-Programa de 2024 - R\$ 1,00

Demonstrativo dos Programas Anuais de Trabalho

Classificação Institucional Funcional Programática		Esfera	Dotação Orçamentária	%
02.120	Fundo Municipal de Saúde		5.315.103	17
	4490.00	Aplicações Diretas	28.635	0
10	Saúde			
	302	Assistência Hospitalar e Ambulatorial		
	1001	Saúde Igualitária Para Todos		
	2049	Manutenção das Ações e Serviços Públicos de Saúde - Bloco Atenção Especializada - RECURSOS PRÓPRIOS	336.373	1
		Aplicar recursos do município em ações e serviços especializados que visam atender aos principais problemas e agravos de saúde da população, cuja complexidade da assistência na prática clínica demande a disponibilidade de profissionais especializados e a utilização de recursos tecnológicos, para o apoio diagnóstico e tratamento.		
	3100.00	PESSOAL E ENCARGOS SOCIAIS	173.493	1
	3190.00	Aplicações Diretas	173.493	1
	3300.00	OUTRAS DESPESAS CORRENTES	161.735	1
	3390.00	Aplicações Diretas	161.735	1
	4400.00	INVESTIMENTOS	1.145	0
	4490.00	Aplicações Diretas	1.145	0
10	Saúde			
	305	Vigilância Epidemiológica		
	1001	Saúde Igualitária Para Todos		
	2050	Manutenção das Ações e Serviços Públicos de Saúde - Bloco Vigilância em Saúde - RECURSOS PRÓPRIOS	21.190	0
		Aplicar recursos do município para implementar e fortalecer a gestão de vigilância em saúde com o objetivo de prevenir e controlar as doenças infectocontagiosas, adotando um conjunto de ações que proporcione o conhecimento, a detecção ou prevenção de qualquer mudança nos fatores determinantes e condicionantes da saúde individual ou coletiva, com a finalidade de se recomendar e adotar as medidas de prevenção e controle das doenças ou agravos		
	3100.00	PESSOAL E ENCARGOS SOCIAIS	7.445	0
	3190.00	Aplicações Diretas	7.445	0
	3300.00	OUTRAS DESPESAS CORRENTES	12.600	0
	3390.00	Aplicações Diretas	12.600	0
	4400.00	INVESTIMENTOS	1.145	0
	4490.00	Aplicações Diretas	1.145	0
10	Saúde			
	303	Suporte Profilático e Terapêutico		
	1001	Saúde Igualitária Para Todos		
	2051	Manutenção das Ações e Serviços Públicos de Saúde - Bloco da Assistência Farmacêutica -- RECURSOS PRÓPRIOS	194.528	1
		Manter a farmácia básica, com a finalidade de disponibilizar os medicamentos necessários para manutenção dos serviços de saúde no município		
	3100.00	PESSOAL E ENCARGOS SOCIAIS	6.873	0
	3190.00	Aplicações Diretas	6.873	0
	3300.00	OUTRAS DESPESAS CORRENTES	186.510	1
	3390.00	Aplicações Diretas	186.510	1
	4400.00	INVESTIMENTOS	1.145	0
	4490.00	Aplicações Diretas	1.145	0
10	Saúde			
	301	Atenção Básica		
	1001	Saúde Igualitária Para Todos		
	2052	MANUTENÇÃO DAS ATIVIDADES RELATIVAS A PESSOAL DOS AGENTES COMUNITÁRIOS DE SAÚDE - ACS	788.175	3
		MANUTENÇÃO DAS ATIVIDADES DOS AGENTES COMUNITÁRIOS DE SAÚDE - ACS		
	3100.00	PESSOAL E ENCARGOS SOCIAIS	788.175	3
	3190.00	Aplicações Diretas	788.175	3



Prefeitura Municipal de Mãe D'água

Secretaria Municipal de Finanças.

Departamento de Contabilidade - Orçamento-Programa de 2024 - R\$ 1,00

Demonstrativo dos Programas Anuais de Trabalho

Classificação Institucional Funcional Programática							Esfera	Dotação Orçamentária	%
02.120	Fundo Municipal de Saúde							5.315.103	17
	Pessoal e Encargos Sociais	Juros e Encargos da Dívida	Outras Despesas Correntes	Investimentos	Inversões Financeiras	Amortização da Dívida	Reserva de Contigência		
Fiscal:	788.175							788.175	3
Seguridade:	1.855.409		1.580.284	1.091.235				4.526.928	15
Total:	2.643.584		1.580.284	1.091.235				5.315.103	17



Prefeitura Municipal de Mãe D'água

Secretaria Municipal de Finanças.

Departamento de Contabilidade - Orçamento-Programa de 2024 - R\$ 1,00

Demonstrativo dos Programas Anuais de Trabalho

Classificação Institucional Funcional Programática		Esfera	Dotação Orçamentária	%
02.130	Secretaria de Assistência Social		816.185	3
08	Assistência Social			
244	Assistência Comunitária			
2001	Gestão Transparente e Política de Inclusão Social e Combate as Injustiças Sociais			
2053	Manutenção da Secretaria de Assistência Social		405.050	1
	Manter as atividades administrativas da Secretaria visando desenvolver ações estratégicas organizativas que serão implementadas a partir do incentivo e promoção da qualidade de vida dos beneficiários, promover capacitação dos profissionais, bem como dar apoio a outras redes de solidariedade que vise a inclusão social no município; adquirir veículo ou outro meio de transporte para melhorar as ações assistenciais, entre outros benefícios.			
3100.00	PESSOAL E ENCARGOS SOCIAIS		308.054	1
3190.00	Aplicações Diretas		308.054	1
3300.00	OUTRAS DESPESAS CORRENTES		79.815	0
3350.00	Transferências a Instituições Privadas sem Fins Lucrativos		1.146	0
3390.00	Aplicações Diretas		78.669	0
4400.00	INVESTIMENTOS		17.181	0
4490.00	Aplicações Diretas		17.181	0
08	Assistência Social			
243	Assistência à Criança e ao Adolescente			
1003	Bem-Estar Social e Qualidade de Vida para Todos			
2054	Manutenção do Conselho Tutelar		188.227	1
	Fiscalizar os direitos das crianças e adolescentes previsto em Lei e dar os encaminhamentos necessários para a solução dos problemas referentes a infância e adolescência			
3100.00	PESSOAL E ENCARGOS SOCIAIS		93.336	0
3190.00	Aplicações Diretas		93.336	0
3300.00	OUTRAS DESPESAS CORRENTES		94.318	0
3390.00	Aplicações Diretas		94.318	0
4400.00	INVESTIMENTOS		573	0
4490.00	Aplicações Diretas		573	0
08	Assistência Social			
244	Assistência Comunitária			
1003	Bem-Estar Social e Qualidade de Vida para Todos			
2055	Doações Diversas a Pessoas Físicas - Instituída em Lei Municipal		11.454	0
	Assistir as pessoas carentes com doação de materiais e ajudas diversas tais como: documentos civis, cestas básicas, auxílio maternidade, auxílio funeral, auxílio emergencial (alimentação, vestuário, moradia em casos de calamidade pública) e outras.			
3300.00	OUTRAS DESPESAS CORRENTES		11.454	0
3390.00	Aplicações Diretas		11.454	0
08	Assistência Social			
243	Assistência à Criança e ao Adolescente			
1003	Bem-Estar Social e Qualidade de Vida para Todos			
2056	Manutenção do Fundo Municipal dos Direitos da Criança e do Adolescente-FMDCA		6.300	0
	Manter o Fundo Municipal dos Direitos da Criança e do Adolescente			
3300.00	OUTRAS DESPESAS CORRENTES		6.300	0
3390.00	Aplicações Diretas		6.300	0
08	Assistência Social			
241	Assistência ao Idoso			
1003	Bem-Estar Social e Qualidade de Vida para Todos			
2057	Manutenção do Fundo Municipal dos Direitos do Idoso		5.154	0
	Manter o Fundo Municipal dos Direitos do Idoso			
3300.00	OUTRAS DESPESAS CORRENTES		5.154	0
3390.00	Aplicações Diretas		5.154	0
08	Assistência Social			
243	Assistência à Criança e ao Adolescente			
1003	Bem-Estar Social e Qualidade de Vida para Todos			

**Prefeitura Municipal de Mãe D'água**

Secretaria Municipal de Finanças.

Departamento de Contabilidade - Orçamento-Programa de 2024 - R\$ 1,00

Demonstrativo dos Programas Anuais de Trabalho

Classificação Institucional Funcional Programática

		Esfera	Dotação Orçamentária	%
02.130	Secretaria de Assistência Social		816.185	3
	2058 MANUTENÇÃO DO CONSELHO DE SEGURANÇA ALIMENTAR E NUTRACIONAL ATUAR NA DEFESA, PROMOÇÃO E NA GARANTIA DOS DIREITOS HUMANOS À ALIMENTAÇÃO ADEQUADA E SUSTENTÁVEL INDEPENDENTEMENTE A SUA IDADE E CONDIÇÃO SOCIAL		100.000	0
	3100.00 PESSOAL E ENCARGOS SOCIAIS		45.000	0
	3190.00 Aplicações Diretas		45.000	0
	3300.00 OUTRAS DESPESAS CORRENTES		50.000	0
	3390.00 Aplicações Diretas		50.000	0
	4400.00 INVESTIMENTOS		5.000	0
	4490.00 Aplicações Diretas		5.000	0
08	Assistência Social			
	244 Assistência Comunitária			
	1003 Bem-Estar Social e Qualidade de Vida para Todos			
	2059 MANUTENÇÃO DAS ATIVIDADES DA CASA DOS CONSELHOS TEM COMO OBJETIVO PREPARAR TODOS OS CONSELHOS MUNICIPAIS DENTRO DAS POLÍTICAS PÚBLICAS NA PARTICIPAÇÃO DE UMA CIDADANIA.		50.000	0
	3100.00 PESSOAL E ENCARGOS SOCIAIS		20.000	0
	3190.00 Aplicações Diretas		20.000	0
	3300.00 OUTRAS DESPESAS CORRENTES		28.000	0
	3390.00 Aplicações Diretas		28.000	0
	4400.00 INVESTIMENTOS		2.000	0
	4490.00 Aplicações Diretas		2.000	0
24	Comunicação			
	244 Assistência Comunitária			
	1003 Bem-Estar Social e Qualidade de Vida para Todos			
	2060 MANUTENÇÃO DO CONSELHO DA PESSOA COM DEFICIÊNCIA ÓRGÃO COLEGIADO DE CARÁTER PERMANENTE QUE TEM POR FINALIDADE A FORMULAÇÃO DE ESTRATÉGIAS E CONTROLE SOCIAL DA EXECUÇÃO DAS AÇÕES E POLÍTICAS VOLTADAS ÀS PESSOAS COM DEFICIÊNCIA.		50.000	0
	3100.00 PESSOAL E ENCARGOS SOCIAIS		35.000	0
	3190.00 Aplicações Diretas		35.000	0
	3300.00 OUTRAS DESPESAS CORRENTES		13.000	0
	3390.00 Aplicações Diretas		13.000	0
	4400.00 INVESTIMENTOS		2.000	0
	4490.00 Aplicações Diretas		2.000	0

	Pessoal e Encargos Sociais	Juros e Encargos da Dívida	Outras Despesas Correntes	Investimentos	Inversões Financeiras	Amortização da Dívida	Reserva de Contingência
--	----------------------------	----------------------------	---------------------------	---------------	-----------------------	-----------------------	-------------------------

Fiscal:	100.000		122.527	9.000			231.527	1
Seguridade:	401.390		165.514	17.754			584.658	2
Total:	501.390		288.041	26.754			816.185	3

**Prefeitura Municipal de Mãe D'água**

Secretaria Municipal de Finanças.

Departamento de Contabilidade - Orçamento-Programa de 2024 - R\$ 1,00

Demonstrativo dos Programas Anuais de Trabalho

Classificação Institucional Funcional Programática		Esfera	Dotação Orçamentária	%
02.140	Fundo Municipal de Assistência Social		1.758.994	6
08	Assistência Social			
244	Assistência Comunitária			
1003	Bem-Estar Social e Qualidade de Vida para Todos			
1021	Estruturação da Rede de Serv.Socioassistenciais de Prot.Social-Const.de CRAS,CREAS e Afins		698.133	2
	Estruturar a rede de serviços da proteção social básica e especial, por meio da construção de equipamentos públicos; ampliação, reforma e melhorias da infraestrutura de unidades públicas estatais, seguindo as normativas do SUAS e legislação complementar, podendo ainda adquirir equipamentos, modernização tecnológica, dentre outros, tendo em vista a necessidade de aprimorar o atendimento nas unidades de proteção social básica e especial reordenando-as de modo a se adequarem aos parâmetros exigidos pelas normativas legais específicas			
4400.00	INVESTIMENTOS		698.133	2
4490.00	Aplicações Diretas		698.133	2
08	Assistência Social			
244	Assistência Comunitária			
1003	Bem-Estar Social e Qualidade de Vida para Todos			
2061	Manutenção de Benefícios Eventuais		124.779	0
	Assistir cidadãos e as famílias por meio dos benefícios eventuais da Política de Assistência Social, de caráter suplementar e provisório, em virtude de nascimento, morte, situações de vulnerabilidade temporária e de calamidade pública, assegurados pela Lei Nº 8.742, de 07 de dezembro de 1993, Lei Orgânica de Assistência Social - LOAS, alterada pela Lei Nº 12.435, de 06 de julho de 2011, Lei Municipal 472 de 05/09/2017 e integram organicamente as garantias do Sistema Único de Assistência Social - SUAS.			
3300.00	OUTRAS DESPESAS CORRENTES		124.779	0
3390.00	Aplicações Diretas		124.779	0
08	Assistência Social			
244	Assistência Comunitária			
1003	Bem-Estar Social e Qualidade de Vida para Todos			
2062	Fundo Municipal de Assistência Social/FMAS-Co-Financiamento Municipal dos Serviços Programas e Projetos do SUAS		405.610	1
	Aplicar recursos do município para manter as atividades socioassistenciais dos serviços, programase projetos do SUAS			
3100.00	PESSOAL E ENCARGOS SOCIAIS		273.079	1
3190.00	Aplicações Diretas		273.079	1
3300.00	OUTRAS DESPESAS CORRENTES		124.399	0
3390.00	Aplicações Diretas		124.399	0
4400.00	INVESTIMENTOS		8.132	0
4490.00	Aplicações Diretas		8.132	0
08	Assistência Social			
244	Assistência Comunitária			
1003	Bem-Estar Social e Qualidade de Vida para Todos			
2063	Manutenção das Atividades do Bloco da Proteção Social Básica - CRAS/PAIF e SCFV		103.891	0
	Prevenir situações de risco por meio do desenvolvimento de potencialidades e aquisições, e o fortalecimento de vínculos familiares e comunitários, voltados à população que vive em situação de vulnerabilidade social decorrente da pobreza, privação (ausência de renda, precário ou nulo acesso aos serviços públicos, dentre outros) e, ou, fragilização de vínculos afetivos, relacionais e de pertencimento social, bem como a manutenção dos serviços ofertados ou referenciados pelos Centros de Referência da Assistência Social - CRAS, considerando a rede existente, entre eles o PAIF, o SCFV para todos os ciclos da vida e o serviço no domicílio para as pessoas com deficiência e idosas.			
3100.00	PESSOAL E ENCARGOS SOCIAIS		50.920	0
3190.00	Aplicações Diretas		50.920	0
3300.00	OUTRAS DESPESAS CORRENTES		47.244	0
3350.00	Transferências a Instituições Privadas sem Fins Lucrativos		573	0
3390.00	Aplicações Diretas		46.671	0
4400.00	INVESTIMENTOS		5.727	0

**Prefeitura Municipal de Mãe D'água**

Secretaria Municipal de Finanças.

Departamento de Contabilidade - Orçamento-Programa de 2024 - R\$ 1,00

Demonstrativo dos Programas Anuais de Trabalho

Classificação Institucional Funcional Programática		Esfera	Dotação Orçamentária	%
02.140	Fundo Municipal de Assistência Social		1.758.994	6
	4490.00 Aplicações Diretas		5.727	0
08	Assistência Social			
244	Assistência Comunitária			
1003	Bem-Estar Social e Qualidade de Vida para Todos			
2064	Manutenção das Atividades do Bloco de Financiamento da Gestão do Programa Bolsa Família e Cadastro Único-IGD PBF		32.289	0
	Incentivar as ações de aprimoramento da qualidade da gestão do programa Bolsa Família e cadastro Único em âmbito local, contribuindo para que o município execute as ações que estão sob sua responsabilidade, além do desenvolvimento de projetos de Inclusão Produtiva.			
3100.00	PESSOAL E ENCARGOS SOCIAIS		2.291	0
3190.00	Aplicações Diretas		2.291	0
3300.00	OUTRAS DESPESAS CORRENTES		28.853	0
3390.00	Aplicações Diretas		28.853	0
4400.00	INVESTIMENTOS		1.145	0
4490.00	Aplicações Diretas		1.145	0
08	Assistência Social			
244	Assistência Comunitária			
1003	Bem-Estar Social e Qualidade de Vida para Todos			
2065	Manutenção de Outros Programas, Projetos, Benefícios e Serviços Socioassistenciais do FNAS		56.472	0
	Atender outros programas, projetos, benefícios e serviços socioassistenciais proporcionando recursos e meios para financiamento das ações da política Pública de Assistência Social.			
3100.00	PESSOAL E ENCARGOS SOCIAIS		9.737	0
3190.00	Aplicações Diretas		9.737	0
3300.00	OUTRAS DESPESAS CORRENTES		43.299	0
3390.00	Aplicações Diretas		43.299	0
4400.00	INVESTIMENTOS		3.436	0
4490.00	Aplicações Diretas		3.436	0
08	Assistência Social			
244	Assistência Comunitária			
1003	Bem-Estar Social e Qualidade de Vida para Todos			
2066	Manutenção das Atividades do Bloco da Proteção Social Especial de Média e Alta Complexidade		40.483	0
	Ofertar proteção social integral de Média e/ou Alta Complexidade, a famílias e indivíduos em situação de risco pessoal e social com direitos violados, que tenham ou não vínculos familiares e comunitários rompidos ou extremamente fragilizados por meio de serviços de acompanhamento especializado ofertados ou referenciados pelos Centros de Referência Especializados da Assistência Social - CREAS, considerando a rede existente em 2018, entre eles o PAEFI, Medidas Sócio Educativa- MSE, Abordagem Social, entre outros, bem como por meio de serviços que garantam o acolhimento institucional com privacidade, o fortalecimento de vínculos familiares e/ou comunitário e o desenvolvimento das pessoas atendidas.			
3100.00	PESSOAL E ENCARGOS SOCIAIS		16.315	0
3190.00	Aplicações Diretas		16.315	0
3300.00	OUTRAS DESPESAS CORRENTES		23.023	0
3390.00	Aplicações Diretas		23.023	0
4400.00	INVESTIMENTOS		1.145	0
4490.00	Aplicações Diretas		1.145	0
08	Assistência Social			
244	Assistência Comunitária			
1003	Bem-Estar Social e Qualidade de Vida para Todos			
2067	Fortalecimento do Controle Social - Manutenção do Conselho Municipal de Assistência Social/CMAS - IGD SUAS e IGD PBF (Mínimo de 3%)		3.438	0
	Fortalecer o Controle Social e a participação da sociedade proporcionando ao CMAS condições de gestão com vistas ao exercício do controle social da Política Municipal de Assistência Social e no desempenho das funções de normatizar, disciplinar, acompanhar, avaliar e fiscalizar a qualidade dos			

**Prefeitura Municipal de Mãe D'água**

Secretaria Municipal de Finanças.

Departamento de Contabilidade - Orçamento-Programa de 2024 - R\$ 1,00

Demonstrativo dos Programas Anuais de Trabalho

Classificação Institucional Funcional Programática

	Esfera	Dotação Orçamentária	%
02.140 Fundo Municipal de Assistência Social		1.758.994	6
serviços prestados pela rede socioassistencial, bem como a realização da Conferência Municipal de Assistência Social e Capacitação para Conselheiros de Assistência Social			
3300.00	OUTRAS DESPESAS CORRENTES	2.865	0
3390.00	Aplicações Diretas	2.865	0
4400.00	INVESTIMENTOS	573	0
4490.00	Aplicações Diretas	573	0
08 Assistência Social			
244 Assistência Comunitária			
1003 Bem-Estar Social e Qualidade de Vida para Todos			
2068	Fundo Estadual de Assistência Social/FEAS - Co-Financiamento Estadual dos Serviços Socioassistenciais do SUAS ofertados ou Referenciados ao CRAS, CREAS e Benefícios Eventuais	43.526	0
Manter as atividades dos serviços socioassistenciais do SUAS ofertados ou referenciados ao CRAS, CREAS, SCFV e Benefícios Eventuais que visa assistir cidadãos e as famílias por meio dos benefícios eventuais da Política de Assistência Social, de caráter suplementar e provisório, em virtude de nascimento, morte, situações de vulnerabilidade temporária e de calamidade pública, assegurados pela Lei Nº 8.742, de 07 de dezembro de 1993, Lei Orgânica de Assistência Social - LOAS, alterada pela Lei Nº 12.435, de 06 de julho de 2011, e integram organicamente as garantias do Sistema Único de Assistência Social - SUAS.			
3300.00	OUTRAS DESPESAS CORRENTES	37.799	0
3390.00	Aplicações Diretas	37.799	0
4400.00	INVESTIMENTOS	5.727	0
4490.00	Aplicações Diretas	5.727	0
08 Assistência Social			
244 Assistência Comunitária			
1003 Bem-Estar Social e Qualidade de Vida para Todos			
2069	Manutenção das Atividades do Bloco de Financiamento da Gestão Descentralizada do SUAS (IGD SUAS)	23.029	0
Avaliar a qualidade da gestão descentralizada dos serviços, programas, projetos e benefícios socioassistenciais, bem como da articulação intersetorial no âmbito municipal, possibilitando a vigilância social, a organização do SUAS, a capacitação permanente de Trabalhadores, o monitoramento e a avaliação, entre outros com vistas a produção de dados para que a Política Pública de Assistência Social seja efetivada e a qualidade de gestão			
3300.00	OUTRAS DESPESAS CORRENTES	18.383	0
3390.00	Aplicações Diretas	18.383	0
4400.00	INVESTIMENTOS	4.646	0
4490.00	Aplicações Diretas	4.646	0
08 Assistência Social			
244 Assistência Comunitária			
1003 Bem-Estar Social e Qualidade de Vida para Todos			
2070	Manutenção do Programa Primeira Infância no SUAS - Criança Feliz	133.424	0
Promover o desenvolvimento integral das crianças na primeira infância, considerando sua família e seu contexto de vida; promover o desenvolvimento humano a partir do apoio e do acompanhamento do desenvolvimento infantil integral na primeira infância; apoiar a gestante e a família na preparação para o nascimento e nos cuidados perinatais; colaborar no exercício da parentalidade, fortalecendo os vínculos e o papel das famílias para o desempenho da função de cuidado, proteção e educação de crianças na faixa etária de até seis anos de idade; mediar o acesso da gestante, de crianças na primeira infância e de suas famílias a políticas e serviços públicos de que necessitem.			
3100.00	PESSOAL E ENCARGOS SOCIAIS	78.777	0
3190.00	Aplicações Diretas	78.777	0
3300.00	OUTRAS DESPESAS CORRENTES	48.767	0
3390.00	Aplicações Diretas	48.767	0
4400.00	INVESTIMENTOS	5.880	0
4490.00	Aplicações Diretas	5.880	0
08 Assistência Social			
244 Assistência Comunitária			

**Prefeitura Municipal de Mãe D'água**

Secretaria Municipal de Finanças.

Departamento de Contabilidade - Orçamento-Programa de 2024 - R\$ 1,00

Demonstrativo dos Programas Anuais de Trabalho

Classificação Institucional Funcional Programática

		Esfera	Dotação Orçamentária	%					
02.140	Fundo Municipal de Assistência Social		1.758.994	6					
1003	Bem-Estar Social e Qualidade de Vida para Todos								
2071	Manutenção das Atividades da Vigilância Socioassistencial.		13.745	0					
	Planejar e executar a Política de Assistência Social visando a consolidação e qualificação do Sistema Único de Assistência Social – Suas; identificar e prevenir as situações de risco e vulnerabilidade social e seus agravos; produzir e disseminar as informações, possibilitando conhecimentos que contribuam para a efetivação do caráter preventivo e proativo da política de assistência social, assim como para a redução dos agravos, fortalecendo a função de proteção social; analisar informações sobre a situação de vulnerabilidade e risco social das famílias e indivíduos e também analisar sobre os padrões de qualidade e oferta dos serviços e benefícios socioassistenciais.								
3300.00	OUTRAS DESPESAS CORRENTES		11.454	0					
3390.00	Aplicações Diretas		11.454	0					
4400.00	INVESTIMENTOS		2.291	0					
4490.00	Aplicações Diretas		2.291	0					
09	Assistência Social								
244	Assistência Comunitária								
1003	Bem-Estar Social e Qualidade de Vida para Todos								
2072	Manutenção das Ações de Enfrentamento a Pandemia do Coronavírus-COVID-19		80.175	0					
	Manter as ações emergenciais de combate a pandemia Coronavírus-COVID-19								
3100.00	PESSOAL E ENCARGOS SOCIAIS		15.461	0					
3190.00	Aplicações Diretas		15.461	0					
3300.00	OUTRAS DESPESAS CORRENTES		54.405	0					
3390.00	Aplicações Diretas		54.405	0					
4400.00	INVESTIMENTOS		10.309	0					
4490.00	Aplicações Diretas		10.309	0					
	Pessoal e Encargos Sociais	Juros e Encargos da Dívida	Outras Despesas Correntes	Investimentos	Inversões Financeiras	Amortização da Dívida	Reserva de Contigência		
Fiscal:								0	0
Seguridade:	446.580		565.270	747.144				1.758.994	6
Total:	446.580		565.270	747.144				1.758.994	6


**Prefeitura Municipal de Mãe D'água**

Secretaria Municipal de Finanças.

Departamento de Contabilidade - Orçamento-Programa de 2024 - R\$ 1,00

Demonstrativo dos Programas Anuais de Trabalho

Classificação Institucional Funcional Programática							Esfera	Dotação Orçamentária	%
09.999 Reserva de Contingência								186.697	1
99 Reserva de Contingência									
999 Reserva de Contingência									
2001 Gestão Transparente e Política de Inclusão Social e Combate as Injustiças Sociais									
9001 Reserva de Contingência								186.697	1
Financiar passivos contingentes, pagar despesas relativas a eventos extraordinários e cobrir frustração de arrecadação de receita									
9900.00 Reserva de Contingência								186.697	1
9990.00 Reserva de Contingência								186.697	1
	Pessoal e Encargos Sociais	Juros e Encargos da Dívida	Outras Despesas Correntes	Investimentos	Inversões Financeiras	Amortização da Dívida	Reserva de Contingência		
Fiscal:							186.697	186.697	1
Seguridade:							0	0	0
Total:							186.697	186.697	1
	Pessoal e Encargos Sociais	Juros e Encargos da Dívida	Outras Despesas Correntes	Investimentos	Inversões Financeiras	Amortização da Dívida	Reserva de Contingência		
GERAL									
Fiscal:	11.434.007		5.324.103	3.348.089	65.450	61.209	186.697	20.419.555	67
Seguridade:	4.134.113		3.270.722	2.791.539				10.196.374	33
Total:	15.568.120		8.594.825	6.139.628	65.450	61.209	186.697	30.615.929	100
Intra-Orçamen.:								0	0


RADSON DOS SANTOS LEITE
 CONTADOR CRC/PB Nº 6041


INÁCIO MONTEIRO DE OLIVEIRA
 Sec. de Finanças


FRANCISCO CIRINO DA SILVA
 PREFEITO



Prefeitura Municipal de Mãe D'água

Secretaria Municipal de Finanças.

Departamento de Contabilidade - Orçamento-Programa de 2024 - R\$ 1,00

Demonstrativo da Funções, Subfunções e Programa por Operações Especiais, Projetos e Atividades - ANEXO VI

Código	Descrição	Esfera	Total	Operações Especiais	Projeto	Atividade	%
01.010	Câmara Municipal						
01	Legislativa						
		Total:	1.155.989		85.459	1.070.530	
		Fiscal:	1.155.989		85.459	1.070.530	
		Seguridade:					
031	Ação Legislativa						
		Total:	1.155.989		85.459	1.070.530	
		Fiscal:	1.155.989		85.459	1.070.530	
		Seguridade:					
2001	Gestão Transparente e Política de Inclusão Social e Combate as Injustiças Sociais						
		Total:	1.155.989		85.459	1.070.530	
		Fiscal:	1.155.989		85.459	1.070.530	
		Seguridade:					
Total da Unidade:			1.155.989		85.459	1.070.530	4
Fiscal:			1.155.989		85.459	1.070.530	
Seguridade:							

**Prefeitura Municipal de Mãe D'água**

Secretaria Municipal de Finanças.

Departamento de Contabilidade - Orçamento-Programa de 2024 - R\$ 1,00

Demonstrativo da Funções, Subfunções e Programa por Operações Especiais, Projetos e Atividades - ANEXO VI

Código	Descrição	Esfera	Total	Operações Especiais	Projeto	Atividade	%
02.010	Gabinete do Prefeito						
04	Administração						
		Total:	823.262			823.262	
		Fiscal:	823.262			823.262	
		Seguridade:					
122	Administração Geral						
		Total:	812.431			812.431	
		Fiscal:	812.431			812.431	
		Seguridade:					
2001	Gestão Transparente e Política de Inclusão Social e Combate as Injustiças Sociais						
		Total:	812.431			812.431	
		Fiscal:	812.431			812.431	
		Seguridade:					
244	Assistência Comunitária						
		Total:	10.831			10.831	
		Fiscal:	10.831			10.831	
		Seguridade:					
2001	Gestão Transparente e Política de Inclusão Social e Combate as Injustiças Sociais						
		Total:	10.831			10.831	
		Fiscal:	10.831			10.831	
		Seguridade:					
24	Comunicação						
		Total:	56.367			56.367	
		Fiscal:	56.367			56.367	
		Seguridade:					
131	Comunicação Social						
		Total:	56.367			56.367	
		Fiscal:	56.367			56.367	
		Seguridade:					



Prefeitura Municipal de Mãe D'água

Secretaria Municipal de Finanças.

Departamento de Contabilidade - Orçamento-Programa de 2024 - R\$ 1,00

Demonstrativo da Funções, Subfunções e Programa por Operações Especiais, Projetos e Atividades - ANEXO VI

Código	Descrição	Esfera	Total	Operações Especiais	Projeto	Atividade	%
02.010	Gabinete do Prefeito						
24	Comunicação						
		Total:	56.367			56.367	
		Fiscal:	56.367			56.367	
		Seguridade:					
131	Comunicação Social						
		Total:	56.367			56.367	
		Fiscal:	56.367			56.367	
		Seguridade:					
2001	Gestão Transparente e Política de Inclusão Social e Combate as Injustiças Sociais						
		Total:	56.367			56.367	
		Fiscal:	56.367			56.367	
		Seguridade:					
Total da Unidade:			879.629			879.629	3
Fiscal:			879.629			879.629	
Seguridade:							



Prefeitura Municipal de Mãe D'água

Secretaria Municipal de Finanças.

Departamento de Contabilidade - Orçamento-Programa de 2024 - R\$ 1,00

Demonstrativo da Funções, Subfunções e Programa por Operações Especiais, Projetos e Atividades - ANEXO VI

Código	Descrição	Esfera	Total	Operações Especiais	Projeto	Atividade	%
02.020	Assessoria Jurídica						
04	Administração						
		Total:	163.942			163.942	
		Fiscal:	163.942			163.942	
		Seguridade:					
062	Def. Interesse Públ. no Proc. Judiciário						
		Total:	163.942			163.942	
		Fiscal:	163.942			163.942	
		Seguridade:					
2001	Gestão Transparente e Política de Inclusão Social e Combate as Injustiças Sociais						
		Total:	163.942			163.942	
		Fiscal:	163.942			163.942	
		Seguridade:					
Total da Unidade:			163.942			163.942	1
Fiscal:			163.942			163.942	
Seguridade:							



Prefeitura Municipal de Mãe D'água

Secretaria Municipal de Finanças.

Departamento de Contabilidade - Orçamento-Programa de 2024 - R\$ 1,00

Demonstrativo da Funções, Subfunções e Programa por Operações Especiais, Projetos e Atividades -

ANEXO VI

Código	Descrição	Esfera	Total	Operações Especiais	Projeto	Atividade	%
02.040	Secretaria de Finanças						
04	Administração						
		Total:	1.673.969			1.673.969	
		Fiscal:	1.673.969			1.673.969	
		Seguridade:					
123	Administração Financeira						
		Total:	1.673.969			1.673.969	
		Fiscal:	1.673.969			1.673.969	
		Seguridade:					
2001	Gestão Transparente e Política de Inclusão Social e Combate as Injustiças Sociais						
		Total:	1.673.969			1.673.969	
		Fiscal:	1.673.969			1.673.969	
		Seguridade:					
28	Encargos Especiais						
		Total:	221.360	221.360			
		Fiscal:	221.360	221.360			
		Seguridade:					
062	Def. Interesse Públ. no Proc. Judiciário						
		Total:	40.361	40.361			
		Fiscal:	40.361	40.361			
		Seguridade:					
0001	Encargos Especiais						
		Total:	40.361	40.361			
		Fiscal:	40.361	40.361			
		Seguridade:					
841	Refinanciamento da Dívida Interna						
		Total:	20.527	20.527			
		Fiscal:	20.527	20.527			
		Seguridade:					

**Prefeitura Municipal de Mãe D'água**

Secretaria Municipal de Finanças.

Departamento de Contabilidade - Orçamento-Programa de 2024 - R\$ 1,00

Demonstrativo da Funções, Subfunções e Programa por Operações Especiais, Projetos e Atividades - ANEXO VI

Código	Descrição	Esfera	Total	Operações Especiais	Projeto	Atividade	%
02.040	Secretaria de Finanças						
28	Encargos Especiais						
		Total:	221.360	221.360			
		Fiscal:	221.360	221.360			
		Seguridade:					
841	Refinanciamento da Dívida Interna						
		Total:	20.527	20.527			
		Fiscal:	20.527	20.527			
		Seguridade:					
0001	Encargos Especiais						
		Total:	20.527	20.527			
		Fiscal:	20.527	20.527			
		Seguridade:					
843	Serviço da Dívida Interna						
		Total:	2.503	2.503			
		Fiscal:	2.503	2.503			
		Seguridade:					
0001	Encargos Especiais						
		Total:	2.503	2.503			
		Fiscal:	2.503	2.503			
		Seguridade:					
845	Transferências						
		Total:	157.969	157.969			
		Fiscal:	157.969	157.969			
		Seguridade:					
0001	Encargos Especiais						
		Total:	157.969	157.969			
		Fiscal:	157.969	157.969			
		Seguridade:					
Total da Unidade:			1.895.329	221.360		1.673.969	6
Fiscal:			1.895.329	221.360		1.673.969	
Seguridade:							



Prefeitura Municipal de Mãe D'água

Secretaria Municipal de Finanças.

Departamento de Contabilidade - Orçamento-Programa de 2024 - R\$ 1,00

Demonstrativo da Funções, Subfunções e Programa por Operações Especiais, Projetos e Atividades - ANEXO VI

Código	Descrição	Esfera	Total	Operações Especiais	Projeto	Atividade	%
02.050	Secretaria de Administração						
04	Administração						
		Total:	561.936			561.936	
		Fiscal:	561.936			561.936	
		Seguridade:					
122	Administração Geral						
		Total:	561.936			561.936	
		Fiscal:	561.936			561.936	
		Seguridade:					
2001	Gestão Transparente e Política de Inclusão Social e Combate as Injustiças Sociais						
		Total:	561.936			561.936	
		Fiscal:	561.936			561.936	
		Seguridade:					
Total da Unidade:			561.936			561.936	2
Fiscal:			561.936			561.936	
Seguridade:							

**Prefeitura Municipal de Mãe D'água**

Secretaria Municipal de Finanças.

Departamento de Contabilidade - Orçamento-Programa de 2024 - R\$ 1,00

Demonstrativo da Funções, Subfunções e Programa por Operações Especiais, Projetos e Atividades - ANEXO VI

Código	Descrição	Esfera	Total	Operações Especiais	Projeto	Atividade	%
02.060	Secretaria de Planejamento e Gestão						
04	Administração						
		Total:	225.200			225.200	
		Fiscal:	225.200			225.200	
		Seguridade:					
122	Administração Geral						
		Total:	225.200			225.200	
		Fiscal:	225.200			225.200	
		Seguridade:					
2001	Gestão Transparente e Política de Inclusão Social e Combate as Injustiças Sociais						
		Total:	225.200			225.200	
		Fiscal:	225.200			225.200	
		Seguridade:					
Total da Unidade:			225.200			225.200	1
Fiscal:			225.200			225.200	
Seguridade:							



Prefeitura Municipal de Mãe D'água

Secretaria Municipal de Finanças.

Departamento de Contabilidade - Orçamento-Programa de 2024 - R\$ 1,00

Demonstrativo da Funções, Subfunções e Programa por Operações Especiais, Projetos e Atividades - ANEXO VI

Código	Descrição	Esfera	Total	Operações Especiais	Projeto	Atividade	%
02.070	Secretaria de Infraestrutura						
15	Urbanismo						
		Total:	2.091.421		440.884	1.650.537	
		Fiscal:	2.091.421		440.884	1.650.537	
		Seguridade:					
122	Administração Geral						
		Total:	1.650.537			1.650.537	
		Fiscal:	1.650.537			1.650.537	
		Seguridade:					
2001	Gestão Transparente e Política de Inclusão Social e Combate as Injustiças Sociais						
		Total:	1.650.537			1.650.537	
		Fiscal:	1.650.537			1.650.537	
		Seguridade:					
451	Infra-Estrutura Urbana						
		Total:	370.884		370.884		
		Fiscal:	370.884		370.884		
		Seguridade:					
1004	Construindo Minha Cidade						
		Total:	370.884		370.884		
		Fiscal:	370.884		370.884		
		Seguridade:					
452	Serviços Urbanos						
		Total:	70.000		70.000		
		Fiscal:	70.000		70.000		
		Seguridade:					
1004	Construindo Minha Cidade						
		Total:	70.000		70.000		
		Fiscal:	70.000		70.000		
		Seguridade:					



Prefeitura Municipal de Mãe D'água

Secretaria Municipal de Finanças.

Departamento de Contabilidade - Orçamento-Programa de 2024 - R\$ 1,00

Demonstrativo da Funções, Subfunções e Programa por Operações Especiais, Projetos e Atividades - ANEXO VI

Código	Descrição	Esfera	Total	Operações Especiais	Projeto	Atividade	%
02.070	Secretaria de Infraestrutura						
16	Habitação						
		Total:	359.975		359.975		
		Fiscal:	359.975		359.975		
		Seguridade:					
482	Habitação Urbana						
		Total:	359.975		359.975		
		Fiscal:	359.975		359.975		
		Seguridade:					
1004	Construindo Minha Cidade						
		Total:	359.975		359.975		
		Fiscal:	359.975		359.975		
		Seguridade:					
17	Saneamento						
		Total:	370.904		370.904		
		Fiscal:	370.904		370.904		
		Seguridade:					
511	Saneamento Básico Rural						
		Total:	338.179		338.179		
		Fiscal:	338.179		338.179		
		Seguridade:					
1004	Construindo Minha Cidade						
		Total:	338.179		338.179		
		Fiscal:	338.179		338.179		
		Seguridade:					
512	Saneamento Básico Urbano						
		Total:	32.725		32.725		
		Fiscal:	32.725		32.725		
		Seguridade:					



Prefeitura Municipal de Mãe D'água

Secretaria Municipal de Finanças.

Departamento de Contabilidade - Orçamento-Programa de 2024 - R\$ 1,00

Demonstrativo da Funções, Subfunções e Programa por Operações Especiais, Projetos e Atividades - ANEXO VI

Código	Descrição	Esfera	Total	Operações Especiais	Projeto	Atividade	%
02.070	Secretaria de Infraestrutura						
17	Saneamento						
		Total:	370.904		370.904		
		Fiscal:	370.904		370.904		
		Seguridade:					
512	Saneamento Básico Urbano						
		Total:	32.725		32.725		
		Fiscal:	32.725		32.725		
		Seguridade:					
1004	Construindo Minha Cidade						
		Total:	32.725		32.725		
		Fiscal:	32.725		32.725		
		Seguridade:					
23	Comércio e Serviços						
		Total:	52.545		52.545		
		Fiscal:	52.545		52.545		
		Seguridade:					
692	Comercialização						
		Total:	52.545		52.545		
		Fiscal:	52.545		52.545		
		Seguridade:					
1004	Construindo Minha Cidade						
		Total:	52.545		52.545		
		Fiscal:	52.545		52.545		
		Seguridade:					
26	Transporte						
		Total:	504.508		250.892	253.616	
		Fiscal:	504.508		250.892	253.616	
		Seguridade:					
782	Transporte Rodoviário						
		Total:	504.508		250.892	253.616	
		Fiscal:	504.508		250.892	253.616	
		Seguridade:					

**Prefeitura Municipal de Mãe D'água**

Secretaria Municipal de Finanças.

Departamento de Contabilidade - Orçamento-Programa de 2024 - R\$ 1,00

Demonstrativo da Funções, Subfunções e Programa por Operações Especiais, Projetos e Atividades - ANEXO VI

Código	Descrição	Esfera	Total	Operações Especiais	Projeto	Atividade	%
02.070	Secretaria de Infraestrutura						
26	Transporte						
		Total:	504.508		250.892	253.616	
		Fiscal:	504.508		250.892	253.616	
		Seguridade:					
782	Transporte Rodoviário						
		Total:	504.508		250.892	253.616	
		Fiscal:	504.508		250.892	253.616	
		Seguridade:					
1004	Construindo Minha Cidade						
		Total:	504.508		250.892	253.616	
		Fiscal:	504.508		250.892	253.616	
		Seguridade:					
Total da Unidade:			3.379.353		1.475.200	1.904.153	11
Fiscal:			3.379.353		1.475.200	1.904.153	
Seguridade:							

**Prefeitura Municipal de Mãe D'água**

Secretaria Municipal de Finanças.

Departamento de Contabilidade - Orçamento-Programa de 2024 - R\$ 1,00

Demonstrativo da Funções, Subfunções e Programa por Operações Especiais, Projetos e Atividades - ANEXO VI

Código	Descrição	Esfera	Total	Operações Especiais	Projeto	Atividade	%
02.080	Secretaria de Agricultura, Abastecimento e Meio Ambiente						
20	Agricultura						
		Total:	954.009		97.271	856.738	
		Fiscal:	954.009		97.271	856.738	
		Seguridade:					
122	Administração Geral						
		Total:	824.704			824.704	
		Fiscal:	824.704			824.704	
		Seguridade:					
2001	Gestão Transparente e Política de Inclusão Social e Combate as Injustiças Sociais						
		Total:	824.704			824.704	
		Fiscal:	824.704			824.704	
		Seguridade:					
244	Assistência Comunitária						
		Total:	8.591			8.591	
		Fiscal:	8.591			8.591	
		Seguridade:					
1004	Construindo Minha Cidade						
		Total:	8.591			8.591	
		Fiscal:	8.591			8.591	
		Seguridade:					
606	Extensão Rural						
		Total:	120.714		97.271	23.443	
		Fiscal:	120.714		97.271	23.443	
		Seguridade:					
1004	Construindo Minha Cidade						
		Total:	120.714		97.271	23.443	
		Fiscal:	120.714		97.271	23.443	
		Seguridade:					
Total da Unidade:			954.009		97.271	856.738	3
Fiscal:			954.009		97.271	856.738	
Seguridade:							



Prefeitura Municipal de Mãe D'água

Secretaria Municipal de Finanças.

Departamento de Contabilidade - Orçamento-Programa de 2024 - R\$ 1,00

Demonstrativo da Funções, Subfunções e Programa por Operações Especiais, Projetos e Atividades - ANEXO VI

Código	Descrição	Esfera	Total	Operações Especiais	Projeto	Atividade	%
02.090	Secretaria de Cultura, Desporto, Turismo e Lazer						
13	Cultura						
		Total:	262.526			262.526	
		Fiscal:	262.526			262.526	
		Seguridade:					
122	Administração Geral						
		Total:	262.526			262.526	
		Fiscal:	262.526			262.526	
		Seguridade:					
2001	Gestão Transparente e Política de Inclusão Social e Combate as Injustiças Sociais						
		Total:	262.526			262.526	
		Fiscal:	262.526			262.526	
		Seguridade:					
23	Comércio e Serviços						
		Total:	203.877			203.877	
		Fiscal:	203.877			203.877	
		Seguridade:					
695	Turismo						
		Total:	203.877			203.877	
		Fiscal:	203.877			203.877	
		Seguridade:					
1004	Construindo Minha Cidade						
		Total:	203.877			203.877	
		Fiscal:	203.877			203.877	
		Seguridade:					
27	Desporto e Lazer						
		Total:	20.679			20.679	
		Fiscal:	20.679			20.679	
		Seguridade:					
812	Desporto Comunitário						
		Total:	20.679			20.679	
		Fiscal:	20.679			20.679	
		Seguridade:					



Prefeitura Municipal de Mãe D'água

Secretaria Municipal de Finanças.

Departamento de Contabilidade - Orçamento-Programa de 2024 - R\$ 1,00

Demonstrativo da Funções, Subfunções e Programa por Operações Especiais, Projetos e Atividades - ANEXO VI

Código	Descrição	Esfera	Total	Operações Especiais	Projeto	Atividade	%
02.090	Secretaria de Cultura, Desporto, Turismo e Lazer						
27	Desporto e Lazer						
		Total:	20.679			20.679	
		Fiscal:	20.679			20.679	
		Seguridade:					
812	Desporto Comunitário						
		Total:	20.679			20.679	
		Fiscal:	20.679			20.679	
		Seguridade:					
1004	Construindo Minha Cidade						
		Total:	20.679			20.679	
		Fiscal:	20.679			20.679	
		Seguridade:					
Total da Unidade:			487.082			487.082	2
Fiscal:			487.082			487.082	
Seguridade:							

**Prefeitura Municipal de Mãe D'água**

Secretaria Municipal de Finanças.

Departamento de Contabilidade - Orçamento-Programa de 2024 - R\$ 1,00

Demonstrativo da Funções, Subfunções e Programa por Operações Especiais, Projetos e Atividades -

ANEXO VI

Código	Descrição	Esfera	Total	Operações Especiais	Projeto	Atividade	%
02.100	Secretaria da Educação						
12	Educação						
		Total:	9.510.687		1.288.158	8.222.529	
		Fiscal:	9.510.687		1.288.158	8.222.529	
		Seguridade:					
306	Alimentação e Nutrição						
		Total:	205.714			205.714	
		Fiscal:	205.714			205.714	
		Seguridade:					
1002	Foco na Qualidade de Ensino						
		Total:	205.714			205.714	
		Fiscal:	205.714			205.714	
		Seguridade:					
361	Ensino Fundamental						
		Total:	7.963.578		1.138.158	6.825.420	
		Fiscal:	7.963.578		1.138.158	6.825.420	
		Seguridade:					
1002	Foco na Qualidade de Ensino						
		Total:	7.012.196		1.138.158	5.874.038	
		Fiscal:	7.012.196		1.138.158	5.874.038	
		Seguridade:					
2001	Gestão Transparente e Política de Inclusão Social e Combate as Injustiças Sociais						
		Total:	951.382			951.382	
		Fiscal:	951.382			951.382	
		Seguridade:					
365	Educação Infantil						
		Total:	1.045.448			1.045.448	
		Fiscal:	1.045.448			1.045.448	
		Seguridade:					

**Prefeitura Municipal de Mãe D'água**

Secretaria Municipal de Finanças.

Departamento de Contabilidade - Orçamento-Programa de 2024 - R\$ 1,00

Demonstrativo da Funções, Subfunções e Programa por Operações Especiais, Projetos e Atividades - ANEXO VI

Código	Descrição	Esfera	Total	Operações Especiais	Projeto	Atividade	%
02.100	Secretaria da Educação						
12	Educação						
		Total:	9.510.687		1.288.158	8.222.529	
		Fiscal:	9.510.687		1.288.158	8.222.529	
		Seguridade:					
365	Educação Infantil						
		Total:	1.045.448			1.045.448	
		Fiscal:	1.045.448			1.045.448	
		Seguridade:					
1002	Foco na Qualidade de Ensino						
		Total:	1.045.448			1.045.448	
		Fiscal:	1.045.448			1.045.448	
		Seguridade:					
368	Educação Básica						
		Total:	295.947		150.000	145.947	
		Fiscal:	295.947		150.000	145.947	
		Seguridade:					
1002	Foco na Qualidade de Ensino						
		Total:	295.947		150.000	145.947	
		Fiscal:	295.947		150.000	145.947	
		Seguridade:					
Total da Unidade:			9.510.687		1.288.158	8.222.529	31
Fiscal:			9.510.687		1.288.158	8.222.529	
Seguridade:							



Prefeitura Municipal de Mãe D'água

Secretaria Municipal de Finanças.

Departamento de Contabilidade - Orçamento-Programa de 2024 - R\$ 1,00

Demonstrativo da Funções, Subfunções e Programa por Operações Especiais, Projetos e Atividades - ANEXO VI

Código	Descrição	Esfera	Total	Operações Especiais	Projeto	Atividade	%
02.110	Secretaria de Saúde						
10	Saúde						
		Total:	3.325.794		890.850	2.434.944	
		Fiscal:					
		Seguridade:	3.325.794		890.850	2.434.944	
301	Atenção Básica						
		Total:	2.612.274		212.712	2.399.562	
		Fiscal:					
		Seguridade:	2.612.274		212.712	2.399.562	
1001	Saúde Igualitária Para Todos						
		Total:	212.712		212.712		
		Fiscal:					
		Seguridade:	212.712		212.712		
2001	Gestão Transparente e Política de Inclusão Social e Combate as Injustiças Sociais						
		Total:	2.399.562			2.399.562	
		Fiscal:					
		Seguridade:	2.399.562			2.399.562	
302	Assistência Hospitalar e Ambulatorial						
		Total:	100.832		65.450	35.382	
		Fiscal:					
		Seguridade:	100.832		65.450	35.382	
1001	Saúde Igualitária Para Todos						
		Total:	100.832		65.450	35.382	
		Fiscal:					
		Seguridade:	100.832		65.450	35.382	
512	Saneamento Básico Urbano						
		Total:	612.688		612.688		
		Fiscal:					
		Seguridade:	612.688		612.688		



Prefeitura Municipal de Mãe D'água

Secretaria Municipal de Finanças.

Departamento de Contabilidade - Orçamento-Programa de 2024 - R\$ 1,00

Demonstrativo da Funções, Subfunções e Programa por Operações Especiais, Projetos e Atividades - ANEXO VI

Código	Descrição	Esfera	Total	Operações Especiais	Projeto	Atividade	%
02.110	Secretaria de Saúde						
10	Saúde						
		Total:	3.325.794		890.850	2.434.944	
		Fiscal:					
		Seguridade:	3.325.794		890.850	2.434.944	
512	Saneamento Básico Urbano						
		Total:	612.688		612.688		
		Fiscal:					
		Seguridade:	612.688		612.688		
1001	Saúde Igualitária Para Todos						
		Total:	612.688		612.688		
		Fiscal:					
		Seguridade:	612.688		612.688		
Total da Unidade:			3.325.794		890.850	2.434.944	11
Fiscal:							
Seguridade:			3.325.794		890.850	2.434.944	

**Prefeitura Municipal de Mãe D'água**

Secretaria Municipal de Finanças.

Departamento de Contabilidade - Orçamento-Programa de 2024 - R\$ 1,00

Demonstrativo da Funções, Subfunções e Programa por Operações Especiais, Projetos e Atividades - ANEXO VI

Código	Descrição	Esfera	Total	Operações Especiais	Projeto	Atividade	%
02.120	Fundo Municipal de Saúde						
10	Saúde						
		Total:	5.315.103		1.036.292	4.278.811	
		Fiscal:	788.175			788.175	
		Seguridade:	4.526.928		1.036.292	3.490.636	
301	Atenção Básica						
		Total:	4.133.268		763.583	3.369.685	
		Fiscal:	788.175			788.175	
		Seguridade:	3.345.093		763.583	2.581.510	
1001	Saúde Igualitária Para Todos						
		Total:	4.133.268		763.583	3.369.685	
		Fiscal:	788.175			788.175	
		Seguridade:	3.345.093		763.583	2.581.510	
302	Assistência Hospitalar e Ambulatorial						
		Total:	734.751		272.709	462.042	
		Fiscal:					
		Seguridade:	734.751		272.709	462.042	
1001	Saúde Igualitária Para Todos						
		Total:	734.751		272.709	462.042	
		Fiscal:					
		Seguridade:	734.751		272.709	462.042	
303	Suporte Profilático e Terapêutico						
		Total:	327.393			327.393	
		Fiscal:					
		Seguridade:	327.393			327.393	
1001	Saúde Igualitária Para Todos						
		Total:	327.393			327.393	
		Fiscal:					
		Seguridade:	327.393			327.393	

**Prefeitura Municipal de Mãe D'água**

Secretaria Municipal de Finanças.

Departamento de Contabilidade - Orçamento-Programa de 2024 - R\$ 1,00

Demonstrativo da Funções, Subfunções e Programa por Operações Especiais, Projetos e Atividades - ANEXO VI

Código	Descrição	Esfera	Total	Operações Especiais	Projeto	Atividade	%
02.120	Fundo Municipal de Saúde						
10	Saúde						
		Total:	5.315.103		1.036.292	4.278.811	
		Fiscal:	788.175			788.175	
		Seguridade:	4.526.928		1.036.292	3.490.636	
305	Vigilância Epidemiológica						
		Total:	119.691			119.691	
		Fiscal:					
		Seguridade:	119.691			119.691	
1001	Saúde Igualitária Para Todos						
		Total:	119.691			119.691	
		Fiscal:					
		Seguridade:	119.691			119.691	
Total da Unidade:			5.315.103		1.036.292	4.278.811	17
Fiscal:			788.175			788.175	
Seguridade:			4.526.928		1.036.292	3.490.636	



Prefeitura Municipal de Mãe D'água

Secretaria Municipal de Finanças.

Departamento de Contabilidade - Orçamento-Programa de 2024 - R\$ 1,00

Demonstrativo da Funções, Subfunções e Programa por Operações Especiais, Projetos e Atividades - ANEXO VI

Código	Descrição	Esfera	Total	Operações Especiais	Projeto	Atividade	%
02.130	Secretaria de Assistência Social						
08	Assistência Social						
		Total:	766.185			766.185	
		Fiscal:	181.527			181.527	
		Seguridade:	584.658			584.658	
241	Assistência ao Idoso						
		Total:	5.154			5.154	
		Fiscal:					
		Seguridade:	5.154			5.154	
1003	Bem-Estar Social e Qualidade de Vida para Todos						
		Total:	5.154			5.154	
		Fiscal:					
		Seguridade:	5.154			5.154	
243	Assistência à Criança e ao Adolescente						
		Total:	294.527			294.527	
		Fiscal:	100.000			100.000	
		Seguridade:	194.527			194.527	
1003	Bem-Estar Social e Qualidade de Vida para Todos						
		Total:	294.527			294.527	
		Fiscal:	100.000			100.000	
		Seguridade:	194.527			194.527	
244	Assistência Comunitária						
		Total:	466.504			466.504	
		Fiscal:	81.527			81.527	
		Seguridade:	384.977			384.977	
1003	Bem-Estar Social e Qualidade de Vida para Todos						
		Total:	61.454			61.454	
		Fiscal:	50.000			50.000	
		Seguridade:	11.454			11.454	



Prefeitura Municipal de Mãe D'água

Secretaria Municipal de Finanças.

Departamento de Contabilidade - Orçamento-Programa de 2024 - R\$ 1,00

Demonstrativo da Funções, Subfunções e Programa por Operações Especiais, Projetos e Atividades -

ANEXO VI

Código	Descrição	Esfera	Total	Operações Especiais	Projeto	Atividade	%
02.130	Secretaria de Assistência Social						
08	Assistência Social						
		Total:	766.185			766.185	
		Fiscal:	181.527			181.527	
		Seguridade:	584.658			584.658	
244	Assistência Comunitária						
		Total:	466.504			466.504	
		Fiscal:	81.527			81.527	
		Seguridade:	384.977			384.977	
2001	Gestão Transparente e Política de Inclusão Social e Combate as Injustiças Sociais						
		Total:	405.050			405.050	
		Fiscal:	31.527			31.527	
		Seguridade:	373.523			373.523	
24	Comunicação						
		Total:	50.000			50.000	
		Fiscal:	50.000			50.000	
		Seguridade:					
244	Assistência Comunitária						
		Total:	50.000			50.000	
		Fiscal:	50.000			50.000	
		Seguridade:					
1003	Bem-Estar Social e Qualidade de Vida para Todos						
		Total:	50.000			50.000	
		Fiscal:	50.000			50.000	
		Seguridade:					
Total da Unidade:			816.185			816.185	3
Fiscal:			231.527			231.527	
Seguridade:			584.658			584.658	



Prefeitura Municipal de Mãe D'água

Secretaria Municipal de Finanças.

Departamento de Contabilidade - Orçamento-Programa de 2024 - R\$ 1,00

Demonstrativo da Funções, Subfunções e Programa por Operações Especiais, Projetos e Atividades - ANEXO VI

Código	Descrição	Esfera	Total	Operações Especiais	Projeto	Atividade	%
02.140	Fundo Municipal de Assistência Social						
08	Assistência Social						
		Total:	1.758.994		698.133	1.060.861	
		Fiscal:					
		Seguridade:	1.758.994		698.133	1.060.861	
244	Assistência Comunitária						
		Total:	1.758.994		698.133	1.060.861	
		Fiscal:					
		Seguridade:	1.758.994		698.133	1.060.861	
1003	Bem-Estar Social e Qualidade de Vida para Todos						
		Total:	1.758.994		698.133	1.060.861	
		Fiscal:					
		Seguridade:	1.758.994		698.133	1.060.861	
Total da Unidade:			1.758.994		698.133	1.060.861	6
Fiscal:							
Seguridade:			1.758.994		698.133	1.060.861	




Prefeitura Municipal de Mãe D'água


Secretaria Municipal de Finanças.


Departamento de Contabilidade - Orçamento-Programa de 2024 - R\$ 1,00

Demonstrativo da Funções, Subfunções e Programa por Operações Especiais, Projetos e Atividades - ANEXO VI

Código	Descrição	Esfera	Total	Operações Especiais	Projeto	Atividade	%
09.999	Reserva de Contingência						
99	Reserva de Contingência						
		Total:	186.697			186.697	
		Fiscal:	186.697			186.697	
		Seguridade:					
999	Reserva de Contingência						
		Total:	186.697			186.697	
		Fiscal:	186.697			186.697	
		Seguridade:					
2001	Gestão Transparente e Política de Inclusão Social e Combate as Injustiças Sociais						
		Total:	186.697			186.697	
		Fiscal:	186.697			186.697	
		Seguridade:					
Total da Unidade:			186.697			186.697	1
Fiscal:			186.697			186.697	
Seguridade:							
1 - Fiscal:			20.419.555	221.360	2.946.088	17.252.107	
2 - Seguridade:			10.196.374		2.625.275	7.571.099	
3 - Total (1 + 2):			30.615.929	221.360	5.571.363	24.823.206	
Intra-Orçamentária:							


RADSON DOS SANTOS LEITE
CONTADOR CRC/PB Nº 6041


INÁCIO MONTEIRO DE
OLIVEIRA
Sec. de Finanças


FRANCISCO CIRINO DA
SILVA
PREFEITO



Prefeitura Municipal de Mãe D'água

Secretaria Municipal de Finanças.

Departamento de Contabilidade - Orçamento-Programa de 2024 - R\$ 1,00

Demonstrativo da Funções, Subfunções e Programa por Operações Especiais, Projetos e Atividades - ANEXO VII

Código	Descrição	Esfera	Total	Operações Especiais	Projeto	Atividade	%
01	Legislativa						
		Total:	1.155.989		85.459	1.070.530	4
		Fiscal:	1.155.989		85.459	1.070.530	
		Seguridade:					
04	Administração						
		Total:	3.448.309			3.448.309	11
		Fiscal:	3.448.309			3.448.309	
		Seguridade:					
08	Assistência Social						
		Total:	2.525.179		698.133	1.827.046	8
		Fiscal:	181.527			181.527	
		Seguridade:	2.343.652		698.133	1.645.519	
10	Saúde						
		Total:	8.640.897		1.927.142	6.713.755	28
		Fiscal:	788.175			788.175	
		Seguridade:	7.852.722		1.927.142	5.925.580	
12	Educação						
		Total:	9.510.687		1.288.158	8.222.529	31
		Fiscal:	9.510.687		1.288.158	8.222.529	
		Seguridade:					
13	Cultura						
		Total:	262.526			262.526	1
		Fiscal:	262.526			262.526	
		Seguridade:					
15	Urbanismo						
		Total:	2.091.421		440.884	1.650.537	7
		Fiscal:	2.091.421		440.884	1.650.537	
		Seguridade:					
16	Habitação						
		Total:	359.975		359.975		1
		Fiscal:	359.975		359.975		
		Seguridade:					
17	Saneamento						
		Total:	370.904		370.904		1
		Fiscal:	370.904		370.904		
		Seguridade:					
20	Agricultura						
		Total:	954.009		97.271	856.738	3
		Fiscal:	954.009		97.271	856.738	
		Seguridade:					
23	Comércio e Serviços						
		Total:	256.422		52.545	203.877	1
		Fiscal:	256.422		52.545	203.877	
		Seguridade:					

**Prefeitura Municipal de Mãe D'água**

Secretaria Municipal de Finanças.

Departamento de Contabilidade - Orçamento-Programa de 2024 - R\$ 1,00

Demonstrativo da Funções, Subfunções e Programa por Operações Especiais, Projetos e Atividades - ANEXO VII

Código	Descrição	Esfera	Total	Operações Especiais	Projeto	Atividade	%
24	Comunicação						
		Total:	106.367			106.367	0
		Fiscal:	106.367			106.367	
		Seguridade:					
26	Transporte						
		Total:	504.508		250.892	253.616	2
		Fiscal:	504.508		250.892	253.616	
		Seguridade:					
27	Desporto e Lazer						
		Total:	20.679			20.679	0
		Fiscal:	20.679			20.679	
		Seguridade:					
28	Encargos Especiais						
		Total:	221.360				1
		Fiscal:	221.360	221.360			
		Seguridade:					
99	Reserva de Contingência						
		Total:	186.697			186.697	1
		Fiscal:	186.697			186.697	
		Seguridade:					
031	Ação Legislativa						
		Total:	1.155.989		85.459	1.070.530	4
		Fiscal:	1.155.989		85.459	1.070.530	
		Seguridade:					
062	Def. Interesse Públ. no Proc. Judiciário						
		Total:	204.303			163.942	1
		Fiscal:	204.303	40.361		163.942	
		Seguridade:					
122	Administração Geral						
		Total:	4.337.334			4.337.334	14
		Fiscal:	4.337.334			4.337.334	
		Seguridade:					
123	Administração Financeira						
		Total:	1.673.969			1.673.969	5
		Fiscal:	1.673.969			1.673.969	
		Seguridade:					
131	Comunicação Social						
		Total:	56.367			56.367	0
		Fiscal:	56.367			56.367	
		Seguridade:					
241	Assistência ao Idoso						
		Total:	5.154			5.154	0
		Fiscal:	5.154			5.154	
		Seguridade:					

**Prefeitura Municipal de Mãe D'água**

Secretaria Municipal de Finanças.

Departamento de Contabilidade - Orçamento-Programa de 2024 - R\$ 1,00

Demonstrativo da Funções, Subfunções e Programa por Operações Especiais, Projetos e Atividades - ANEXO VII

Código	Descrição	Esfera	Total	Operações Especiais	Projeto	Atividade	%
243	Assistência à Criança e ao Adolescente						
		Total:	294.527			294.527	1
		Fiscal:	100.000			100.000	
		Seguridade:	194.527			194.527	
244	Assistência Comunitária						
		Total:	2.294.920		698.133	1.596.787	7
		Fiscal:	150.949			150.949	
		Seguridade:	2.143.971		698.133	1.445.838	
301	Atenção Básica						
		Total:	6.745.542		976.295	5.769.247	22
		Fiscal:	788.175			788.175	
		Seguridade:	5.957.367		976.295	4.981.072	
302	Assistência Hospitalar e Ambulatorial						
		Total:	835.583		338.159	497.424	3
		Fiscal:					
		Seguridade:	835.583		338.159	497.424	
303	Suporte Profilático e Terapêutico						
		Total:	327.393			327.393	1
		Fiscal:					
		Seguridade:	327.393			327.393	
305	Vigilância Epidemiológica						
		Total:	119.691			119.691	0
		Fiscal:					
		Seguridade:	119.691			119.691	
306	Alimentação e Nutrição						
		Total:	205.714			205.714	1
		Fiscal:	205.714			205.714	
		Seguridade:					
361	Ensino Fundamental						
		Total:	7.963.578		1.138.158	6.825.420	26
		Fiscal:	7.963.578		1.138.158	6.825.420	
		Seguridade:					
365	Educação Infantil						
		Total:	1.045.448			1.045.448	3
		Fiscal:	1.045.448			1.045.448	
		Seguridade:					
368	Educação Básica						
		Total:	295.947		150.000	145.947	1
		Fiscal:	295.947		150.000	145.947	
		Seguridade:					
451	Infra-Estrutura Urbana						
		Total:	370.884		370.884		1
		Fiscal:	370.884		370.884		
		Seguridade:					

**Prefeitura Municipal de Mãe D'água**

Secretaria Municipal de Finanças.

Departamento de Contabilidade - Orçamento-Programa de 2024 - R\$ 1,00

Demonstrativo da Funções, Subfunções e Programa por Operações Especiais, Projetos e Atividades - ANEXO VII

Código	Descrição	Esfera	Total	Operações Especiais	Projeto	Atividade	%
452	Serviços Urbanos						
		Total:	70.000		70.000		0
		Fiscal:	70.000		70.000		
		Seguridade:					
482	Habitação Urbana						
		Total:	359.975		359.975		1
		Fiscal:	359.975		359.975		
		Seguridade:					
511	Saneamento Básico Rural						
		Total:	338.179		338.179		1
		Fiscal:	338.179		338.179		
		Seguridade:					
512	Saneamento Básico Urbano						
		Total:	645.413		645.413		2
		Fiscal:	32.725		32.725		
		Seguridade:	612.688		612.688		
606	Extensão Rural						
		Total:	120.714		97.271	23.443	0
		Fiscal:	120.714		97.271	23.443	
		Seguridade:					
692	Comercialização						
		Total:	52.545		52.545		0
		Fiscal:	52.545		52.545		
		Seguridade:					
695	Turismo						
		Total:	203.877			203.877	1
		Fiscal:	203.877			203.877	
		Seguridade:					
782	Transporte Rodoviário						
		Total:	504.508		250.892	253.616	2
		Fiscal:	504.508		250.892	253.616	
		Seguridade:					
812	Desporto Comunitário						
		Total:	20.679			20.679	0
		Fiscal:	20.679			20.679	
		Seguridade:					
841	Refinanciamento da Dívida Interna						
		Total:	20.527				0
		Fiscal:	20.527	20.527			
		Seguridade:					
843	Serviço da Dívida Interna						
		Total:	2.503				0
		Fiscal:	2.503	2.503			
		Seguridade:					




Prefeitura Municipal de Mãe D'água

Secretaria Municipal de Finanças.

Departamento de Contabilidade - Orçamento-Programa de 2024 - R\$ 1,00

Demonstrativo da Funções, Subfunções e Programa por Operações Especiais, Projetos e Atividades - ANEXO VII

Código	Descrição	Esfera	Total	Operações Especiais	Projeto	Atividade	%
845	Transferências						
		Total:	157.969				1
		Fiscal:	157.969	157.969			
		Seguridade:					
999	Reserva de Contingência						
		Total:	186.697			186.697	1
		Fiscal:	186.697			186.697	
		Seguridade:					
0001	Encargos Especiais						
		Total:	221.360				1
		Fiscal:	221.360	221.360			
		Seguridade:					
1001	Saúde Igualitária Para Todos						
		Total:	6.241.335		1.927.142	4.314.193	20
		Fiscal:	788.175			788.175	
		Seguridade:	5.453.160		1.927.142	3.526.018	
1002	Foco na Qualidade de Ensino						
		Total:	8.559.305		1.288.158	7.271.147	28
		Fiscal:	8.559.305		1.288.158	7.271.147	
		Seguridade:					
1003	Bem-Estar Social e Qualidade de Vida para Todos						
		Total:	2.170.129		698.133	1.471.996	7
		Fiscal:	200.000			200.000	
		Seguridade:	1.970.129		698.133	1.271.996	
1004	Construindo Minha Cidade						
		Total:	2.082.677		1.572.471	510.206	7
		Fiscal:	2.082.677		1.572.471	510.206	
		Seguridade:					
2001	Gestão Transparente e Política de Inclusão Social e Combate as Injustiças Sociais						
		Total:	11.341.123		85.459	11.255.664	37
		Fiscal:	8.568.038		85.459	8.482.579	
		Seguridade:	2.773.085			2.773.085	
		1 - Fiscal:	20.419.555	221.360	2.946.088	17.252.107	
		2 - Seguridade:	10.196.374		2.625.275	7.571.099	
		3 - Total (1 + 2):	30.615.929	221.360	5.571.363	24.823.206	
		Intra-Orçamentária:					


RADSON DOS SANTOS LEITE
CONTADOR CRC/PB N° 6041







Prefeitura Municipal de Mãe D'água

Secretaria Municipal de Finanças.

Departamento de Contabilidade - Orçamento-Programa de 2024 - R\$ 1,00

Demonstrativo da Funções, Subfunções e Programa por Operações Especiais, Projetos e Atividades - ANEXO VII

Código	Descrição	Esfera	Total	Operações Especiais	Projeto	Atividade	%
--------	-----------	--------	-------	---------------------	---------	-----------	---

INÁCIO MONTEIRO DE
OLIVEIRA
Sec. de Finanças

FRANCISCO CIRINO DA
SILVA
PREFEITO



Prefeitura Municipal de Mãe D'água

Secretaria Municipal de Finanças.

Departamento de Contabilidade - Orçamento-Programa de 2024 - R\$ 1,00

Demonstrativo da Funções, Subfunções e Programas conforme Vínculo com Recursos -

ANEXO VIII

Código	Descrição	Esfera	Total	Próprios	Vinculados	%
01	Legislativa					
		Total:				0
		Fiscal:				
		Seguridade:				
04	Administração					
		Total:				0
		Fiscal:				
		Seguridade:				
08	Assistência Social					
		Total:				0
		Fiscal:				
		Seguridade:				
10	Saúde					
		Total:				0
		Fiscal:				
		Seguridade:				
12	Educação					
		Total:				0
		Fiscal:				
		Seguridade:				
13	Cultura					
		Total:				0
		Fiscal:				
		Seguridade:				
15	Urbanismo					
		Total:				0
		Fiscal:				
		Seguridade:				
16	Habitação					
		Total:				0
		Fiscal:				
		Seguridade:				
17	Saneamento					
		Total:				0
		Fiscal:				
		Seguridade:				
20	Agricultura					
		Total:				0
		Fiscal:				
		Seguridade:				
23	Comércio e Serviços					
		Total:				0
		Fiscal:				
		Seguridade:				
24	Comunicação					
		Total:				0
		Fiscal:				
		Seguridade:				



Prefeitura Municipal de Mãe D'água

Secretaria Municipal de Finanças.

Departamento de Contabilidade - Orçamento-Programa de 2024 - R\$ 1,00

Demonstrativo da Funções, Subfunções e Programas conforme Vínculo com Recursos -

ANEXO VIII

Código	Descrição	Esfera	Total	Próprios	Vinculados	%
26	Transporte					
		Total:				0
		Fiscal:				
		Seguridade:				
27	Desporto e Lazer					
		Total:				0
		Fiscal:				
		Seguridade:				
28	Encargos Especiais					
		Total:				0
		Fiscal:				
		Seguridade:				
99	Reserva de Contingência					
		Total:				0
		Fiscal:				
		Seguridade:				
031	Ação Legislativa					
		Total:				0
		Fiscal:				
		Seguridade:				
062	Def. Interesse Públ. no Proc. Judiciário					
		Total:				0
		Fiscal:				
		Seguridade:				
122	Administração Geral					
		Total:				0
		Fiscal:				
		Seguridade:				
123	Administração Financeira					
		Total:				0
		Fiscal:				
		Seguridade:				
131	Comunicação Social					
		Total:				0
		Fiscal:				
		Seguridade:				
241	Assistência ao Idoso					
		Total:				0
		Fiscal:				
		Seguridade:				
243	Assistência à Criança e ao Adolescente					
		Total:				0
		Fiscal:				
		Seguridade:				
244	Assistência Comunitária					
		Total:				0
		Fiscal:				
		Seguridade:				



Prefeitura Municipal de Mãe D'água

Secretaria Municipal de Finanças.

Departamento de Contabilidade - Orçamento-Programa de 2024 - R\$ 1,00

Demonstrativo da Funções, Subfunções e Programas conforme Vínculo com Recursos -

ANEXO VIII

Código	Descrição	Esfera	Total	Próprios	Vinculados	%
301	Atenção Básica					
		Total:				0
		Fiscal:				
		Seguridade:				
302	Assistência Hospitalar e Ambulatorial					
		Total:				0
		Fiscal:				
		Seguridade:				
303	Suporte Profilático e Terapêutico					
		Total:				0
		Fiscal:				
		Seguridade:				
305	Vigilância Epidemiológica					
		Total:				0
		Fiscal:				
		Seguridade:				
306	Alimentação e Nutrição					
		Total:				0
		Fiscal:				
		Seguridade:				
361	Ensino Fundamental					
		Total:				0
		Fiscal:				
		Seguridade:				
365	Educação Infantil					
		Total:				0
		Fiscal:				
		Seguridade:				
368	Educação Básica					
		Total:				0
		Fiscal:				
		Seguridade:				
451	Infra-Estrutura Urbana					
		Total:				0
		Fiscal:				
		Seguridade:				
452	Serviços Urbanos					
		Total:				0
		Fiscal:				
		Seguridade:				
482	Habitação Urbana					
		Total:				0
		Fiscal:				
		Seguridade:				
511	Saneamento Básico Rural					
		Total:				0
		Fiscal:				
		Seguridade:				



Prefeitura Municipal de Mãe D'água

Secretaria Municipal de Finanças.

Departamento de Contabilidade - Orçamento-Programa de 2024 - R\$ 1,00

Demonstrativo da Funções, Subfunções e Programas conforme Vínculo com Recursos -

ANEXO VIII

Código	Descrição	Esfera	Total	Próprios	Vinculados	%
512	Saneamento Básico Urbano					
		Total:				0
		Fiscal:				
		Seguridade:				
606	Extensão Rural					
		Total:				0
		Fiscal:				
		Seguridade:				
692	Comercialização					
		Total:				0
		Fiscal:				
		Seguridade:				
695	Turismo					
		Total:				0
		Fiscal:				
		Seguridade:				
782	Transporte Rodoviário					
		Total:				0
		Fiscal:				
		Seguridade:				
812	Desporto Comunitário					
		Total:				0
		Fiscal:				
		Seguridade:				
841	Refinanciamento da Dívida Interna					
		Total:				0
		Fiscal:				
		Seguridade:				
843	Serviço da Dívida Interna					
		Total:				0
		Fiscal:				
		Seguridade:				
845	Transferências					
		Total:				0
		Fiscal:				
		Seguridade:				
999	Reserva de Contingência					
		Total:				0
		Fiscal:				
		Seguridade:				
0001	Encargos Especiais					
		Total:				0
		Fiscal:				
		Seguridade:				
1001	Saúde Igualitária Para Todos					
		Total:				0
		Fiscal:				
		Seguridade:				



Prefeitura Municipal de Mãe D'água

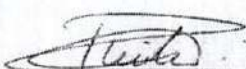
Secretaria Municipal de Finanças.

Departamento de Contabilidade - Orçamento-Programa de 2024 - R\$ 1,00

Demonstrativo da Funções, Subfunções e Programas conforme Vínculo com Recursos -

ANEXO VIII

Código	Descrição	Esfera	Total	Próprios	Vinculados	%
1002	Foco na Qualidade de Ensino					
		Total:				0
		Fiscal:				
		Seguridade:				
1003	Bem-Estar Social e Qualidade de Vida para Todos					
		Total:				0
		Fiscal:				
		Seguridade:				
1004	Construindo Minha Cidade					
		Total:				0
		Fiscal:				
		Seguridade:				
2001	Gestão Transparente e Política de Inclusão Social e Combate as Injustiças Sociais					
		Total:				0
		Fiscal:				
		Seguridade:				
		1 - Fiscal:				
		2 - Seguridade:				
		3 - Total (1 + 2):				
		Intra-Orçamentária:				


RADSON DOS SANTOS LEITE
CONTADOR CRC/PB Nº 6041


INÁCIO MONTEIRO DE
OLIVEIRA
Sec. de Finanças


FRANCISCO CIRINO DA
SILVA
PREFEITO



Prefeitura Municipal de Mãe D'água

Secretaria Municipal de Finanças.

Departamento de Contabilidade - Orçamento-Programa de 2024 - R\$ 1,00

Demonstrativo da Despesa por Órgão e Funções - ANEXO IX - LF nº 4.320/64

Unidade Orçamentária	Funções	Valor	%
Câmara Municipal		1.155.989	4
	Legislativa	1.155.989	
Gabinete do Prefeito		879.629	3
	Administração	823.262	
	Comunicação	56.367	
Assessoria Jurídica		163.942	1
	Administração	163.942	
Secretaria de Finanças		1.895.329	5
	Administração	1.673.969	
	Encargos Especiais	221.360	
Secretaria de Administração		561.936	2
	Administração	561.936	
Secretaria de Planejamento e Gestão		225.200	1
	Administração	225.200	
Secretaria de Infraestrutura		3.379.353	7
	Urbanismo	2.091.421	
	Habitação	359.975	
	Saneamento	370.904	
	Comércio e Serviços	52.545	
	Transporte	504.508	
Secretaria de Agricultura, Abastecimento e Meio Ambiente		954.009	3
	Agricultura	954.009	
Secretaria de Cultura, Desporto, Turismo e Lazer		487.082	1
	Cultura	262.526	
	Comércio e Serviços	203.877	
	Desporto e Lazer	20.679	
Secretaria da Educação		9.510.687	31
	Educação	9.510.687	
Secretaria de Saúde		3.325.794	11
	Saúde	3.325.794	
Fundo Municipal de Saúde		5.315.103	17
	Saúde	5.315.103	
Secretaria de Assistência Social		816.185	3
	Assistência Social	766.185	
	Comunicação	50.000	
Fundo Municipal de Assistência Social		1.758.994	6
	Assistência Social	1.758.994	
Reserva de Contingência		186.697	1
	Reserva de Contingência	186.697	
		Total:	30.615.929



Prefeitura Municipal de Mãe D'água

Secretaria Municipal de Finanças.

Departamento de Contabilidade - Orçamento-Programa de 2024 - R\$ 1,00

Demonstrativo da Despesa por Órgão e Funções - ANEXO IX - LF nº 4.320/64

Unidade Orçamentária	Funções	Valor	%
		Intra-Orçamentária:	0

RADSON DOS SANTOS LEITE
CONTADOR CRC/PB Nº 6041

INACIO MONTEIRO DE
OLIVEIRA
Sec. de Finanças

FRANCISCO CIRINO DA
SILVA
PREFEITO



Prefeitura Municipal de Mãe D'água

Secretaria Municipal de Finanças.

Departamento de Contabilidade - Orçamento-Programa de 2024 - R\$ 1,00

Demonstrativo da Despesa por Função

Código	Descrição da Função	Esfera	Total	Direta	Indireta	%
0-Legislativo						
01	Legislativa					
		Total:	1.155.989	1.155.989	0	4
		Fiscal:	1.155.989	1.155.989	0	
		Seguridade:	0	0	0	
		Total do Poder:	1.155.989	1.155.989	0	4
		Fiscal:	1.155.989	1.155.989	0	
		Seguridade:	0	0	0	



Prefeitura Municipal de Mãe D'água

Secretaria Municipal de Finanças.

Departamento de Contabilidade - Orçamento-Programa de 2024 - R\$ 1,00

Demonstrativo da Despesa por Função

Código	Descrição da Função	Esfera	Total	Direta	Indireta	%
I-Executivo						
04	Administração					
		Total:	3.448.309	3.448.309	0	11
		Fiscal:	3.448.309	3.448.309	0	
		Seguridade:	0	0	0	
08	Assistência Social					
		Total:	2.525.179	2.525.179	0	8
		Fiscal:	181.527	181.527	0	
		Seguridade:	2.343.652	2.343.652	0	
10	Saúde					
		Total:	8.640.897	8.640.897	0	28
		Fiscal:	788.175	788.175	0	
		Seguridade:	7.852.722	7.852.722	0	
12	Educação					
		Total:	9.510.687	9.510.687	0	31
		Fiscal:	9.510.687	9.510.687	0	
		Seguridade:	0	0	0	
13	Cultura					
		Total:	262.526	262.526	0	1
		Fiscal:	262.526	262.526	0	
		Seguridade:	0	0	0	
15	Urbanismo					
		Total:	2.091.421	2.091.421	0	7
		Fiscal:	2.091.421	2.091.421	0	
		Seguridade:	0	0	0	
16	Habitação					
		Total:	359.975	359.975	0	1
		Fiscal:	359.975	359.975	0	
		Seguridade:	0	0	0	
17	Saneamento					
		Total:	370.904	370.904	0	1
		Fiscal:	370.904	370.904	0	
		Seguridade:	0	0	0	
20	Agricultura					
		Total:	954.009	954.009	0	3
		Fiscal:	954.009	954.009	0	
		Seguridade:	0	0	0	
23	Comércio e Serviços					
		Total:	256.422	256.422	0	1
		Fiscal:	256.422	256.422	0	
		Seguridade:	0	0	0	
24	Comunicação					
		Total:	106.367	106.367	0	0
		Fiscal:	106.367	106.367	0	
		Seguridade:	0	0	0	
26	Transporte					
		Total:	504.508	504.508	0	2
		Fiscal:	504.508	504.508	0	
		Seguridade:	0	0	0	



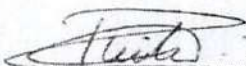
Prefeitura Municipal de Mãe D'água

Secretaria Municipal de Finanças.

Departamento de Contabilidade - Orçamento-Programa de 2024 - R\$ 1,00

Demonstrativo da Despesa por Função

Código	Descrição da Função	Esfera	Total	Direta	Indireta	%
1-Executivo						
27	Desporto e Lazer					
		Total:	20.679	20.679	0	0
		Fiscal:	20.679	20.679	0	
		Seguridade:	0	0	0	
28	Encargos Especiais					
		Total:	221.360	221.360	0	1
		Fiscal:	221.360	221.360	0	
		Seguridade:	0	0	0	
99	Reserva de Contingência					
		Total:	186.697	186.697	0	1
		Fiscal:	186.697	186.697	0	
		Seguridade:	0	0	0	
Total do Poder:			29.459.940	29.459.940	0	96
Fiscal:			19.263.566	19.263.566	0	
Seguridade:			10.196.374	10.196.374	0	
1 - Fiscal:			20.419.555	20.419.555	0	
2 - Seguridade:			10.196.374	10.196.374	0	
3 - Total (1 + 2):			30.615.929	30.615.929	0	
Intra-Orçamentária:			0	0	0	


RADSON DOS SANTOS LEITE
CONTADOR CRC/PB Nº 6041


INÁCIO MONTEIRO DE
OLIVEIRA
Sec. de Finanças


FRANCISCO CIRINO DA
SILVA
PREFEITO



Prefeitura Municipal de Mãe D'água

Secretaria Municipal de Finanças.

Departamento de Contabilidade - Orçamento-Programa de 2024 - R\$ 1,00

Demonstrativo da Despesa por Subfunção

Código	Descrição da Subfunção	Esfera	Total	Direta	Indireta	%
0-Legislativo						
031	Ação Legislativa					
		Total:	1.155.989	1.155.989	0	4
		Fiscal:	1.155.989	1.155.989	0	
		Seguridade:	0	0	0	
		Total do Poder:	1.155.989	1.155.989	0	4
		Fiscal:	1.155.989	1.155.989	0	
		Seguridade:	0	0	0	



Prefeitura Municipal de Mãe D'água

Secretaria Municipal de Finanças.

Departamento de Contabilidade - Orçamento-Programa de 2024 - R\$ 1,00

Demonstrativo da Despesa por Subfunção

Código	Descrição da Subfunção	Esfera	Total	Direta	Indireta	%
1-Executivo						
062	Def. Interesse Públ. no Proc. Judiciário					
		Total:	204.303	204.303	0	1
		Fiscal:	204.303	204.303	0	
		Seguridade:	0	0	0	
122	Administração Geral					
		Total:	4.337.334	4.337.334	0	14
		Fiscal:	4.337.334	4.337.334	0	
		Seguridade:	0	0	0	
123	Administração Financeira					
		Total:	1.673.969	1.673.969	0	5
		Fiscal:	1.673.969	1.673.969	0	
		Seguridade:	0	0	0	
131	Comunicação Social					
		Total:	56.367	56.367	0	0
		Fiscal:	56.367	56.367	0	
		Seguridade:	0	0	0	
241	Assistência ao Idoso					
		Total:	5.154	5.154	0	0
		Fiscal:	0	0	0	
		Seguridade:	5.154	5.154	0	
243	Assistência à Criança e ao Adolescente					
		Total:	294.527	294.527	0	1
		Fiscal:	100.000	100.000	0	
		Seguridade:	194.527	194.527	0	
244	Assistência Comunitária					
		Total:	2.294.920	2.294.920	0	7
		Fiscal:	150.949	150.949	0	
		Seguridade:	2.143.971	2.143.971	0	
301	Atenção Básica					
		Total:	6.745.542	6.745.542	0	22
		Fiscal:	788.175	788.175	0	
		Seguridade:	5.957.367	5.957.367	0	
302	Assistência Hospitalar e Ambulatorial					
		Total:	835.583	835.583	0	3
		Fiscal:	0	0	0	
		Seguridade:	835.583	835.583	0	
303	Suporte Profilático e Terapêutico					
		Total:	327.393	327.393	0	1
		Fiscal:	0	0	0	
		Seguridade:	327.393	327.393	0	
305	Vigilância Epidemiológica					
		Total:	119.691	119.691	0	0
		Fiscal:	0	0	0	
		Seguridade:	119.691	119.691	0	
306	Alimentação e Nutrição					
		Total:	205.714	205.714	0	1
		Fiscal:	205.714	205.714	0	
		Seguridade:	0	0	0	



Prefeitura Municipal de Mãe D'água

Secretaria Municipal de Finanças.

Departamento de Contabilidade - Orçamento-Programa de 2024 - R\$ 1,00

Demonstrativo da Despesa por Subfunção

Código	Descrição da Subfunção	Esfera	Total	Direta	Indireta	%
I-Executivo						
361	Ensino Fundamental					
		Total:	7.963.578	7.963.578	0	26
		Fiscal:	7.963.578	7.963.578	0	
		Seguridade:	0	0	0	
365	Educação Infantil					
		Total:	1.045.448	1.045.448	0	3
		Fiscal:	1.045.448	1.045.448	0	
		Seguridade:	0	0	0	
368	Educação Básica					
		Total:	295.947	295.947	0	1
		Fiscal:	295.947	295.947	0	
		Seguridade:	0	0	0	
451	Infra-Estrutura Urbana					
		Total:	370.884	370.884	0	1
		Fiscal:	370.884	370.884	0	
		Seguridade:	0	0	0	
452	Serviços Urbanos					
		Total:	70.000	70.000	0	0
		Fiscal:	70.000	70.000	0	
		Seguridade:	0	0	0	
482	Habitação Urbana					
		Total:	359.975	359.975	0	1
		Fiscal:	359.975	359.975	0	
		Seguridade:	0	0	0	
511	Saneamento Básico Rural					
		Total:	338.179	338.179	0	1
		Fiscal:	338.179	338.179	0	
		Seguridade:	0	0	0	
512	Saneamento Básico Urbano					
		Total:	645.413	645.413	0	2
		Fiscal:	32.725	32.725	0	
		Seguridade:	612.688	612.688	0	
606	Extensão Rural					
		Total:	120.714	120.714	0	0
		Fiscal:	120.714	120.714	0	
		Seguridade:	0	0	0	
692	Comercialização					
		Total:	52.545	52.545	0	0
		Fiscal:	52.545	52.545	0	
		Seguridade:	0	0	0	
695	Turismo					
		Total:	203.877	203.877	0	1
		Fiscal:	203.877	203.877	0	
		Seguridade:	0	0	0	
782	Transporte Rodoviário					
		Total:	504.508	504.508	0	2
		Fiscal:	504.508	504.508	0	
		Seguridade:	0	0	0	



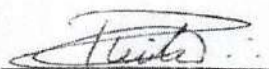
Prefeitura Municipal de Mãe D'água


Secretaria Municipal de Finanças.

Departamento de Contabilidade - Orçamento-Programa de 2024 - R\$ 1,00

Demonstrativo da Despesa por Subfunção

Código	Descrição da Subfunção	Esfera	Total	Direta	Indireta	%
1-Executivo						
812	Desporto Comunitário					
		Total:	20.679	20.679	0	0
		Fiscal:	20.679	20.679	0	
		Seguridade:	0	0	0	
841	Refinanciamento da Dívida Interna					
		Total:	20.527	20.527	0	0
		Fiscal:	20.527	20.527	0	
		Seguridade:	0	0	0	
843	Serviço da Dívida Interna					
		Total:	2.503	2.503	0	0
		Fiscal:	2.503	2.503	0	
		Seguridade:	0	0	0	
845	Transferências					
		Total:	157.969	157.969	0	1
		Fiscal:	157.969	157.969	0	
		Seguridade:	0	0	0	
999	Reserva de Contingência					
		Total:	186.697	186.697	0	1
		Fiscal:	186.697	186.697	0	
		Seguridade:	0	0	0	
Total do Poder:			29.459.940	29.459.940	0	96
Fiscal:			19.263.566	19.263.566	0	
Seguridade:			10.196.374	10.196.374	0	
1 - Fiscal:			20.419.555	20.419.555	0	
2 - Seguridade:			10.196.374	10.196.374	0	
3 - Total (1 + 2):			30.615.929	30.615.929	0	
Intra-Orçamentária:			0	0	0	


RADSON DOS SANTOS LEITE
CONTADOR CRC/PB Nº 6041


INÁCIO MONTEIRO DE
OLIVEIRA
Sec. de Finanças


FRANCISCO CIRINO DA
SILVA
PREFEITO



Prefeitura Municipal de Mãe D'água

Secretaria Municipal de Finanças.

Departamento de Contabilidade - Orçamento-Programa de 2024 - R\$ 1,00

Demonstrativo da Despesa por Programa

Código	Descrição do Programa	Esfera	Total	Direta	Indireta	%
0-Legislativo						
2001	Gestão Transparente e Política de Inclusão Social e Combate as Injustiças Sociais					
		Total:	1.155.989	1.155.989	0	4
		Fiscal:	1.155.989	1.155.989	0	
		Seguridade:	0	0	0	
		Total do Poder:	1.155.989	1.155.989	0	4
		Fiscal:	1.155.989	1.155.989	0	
		Seguridade:	0	0	0	



Prefeitura Municipal de Mãe D'água

Secretaria Municipal de Finanças.

Departamento de Contabilidade - Orçamento-Programa de 2024 - R\$ 1,00

Demonstrativo da Despesa por Programa

Código	Descrição do Programa	Esfera	Total	Direta	Indireta	%
1-Executivo						
0001	Encargos Especiais					
		Total:	221.360	221.360	0	1
		Fiscal:	221.360	221.360	0	
		Seguridade:	0	0	0	
1001	Saúde Igualitária Para Todos					
		Total:	6.241.335	6.241.335	0	20
		Fiscal:	788.175	788.175	0	
		Seguridade:	5.453.160	5.453.160	0	
1002	Foco na Qualidade de Ensino					
		Total:	8.559.305	8.559.305	0	28
		Fiscal:	8.559.305	8.559.305	0	
		Seguridade:	0	0	0	
1003	Bem-Estar Social e Qualidade de Vida para Todos					
		Total:	2.170.129	2.170.129	0	7
		Fiscal:	200.000	200.000	0	
		Seguridade:	1.970.129	1.970.129	0	
1004	Construindo Minha Cidade					
		Total:	2.082.677	2.082.677	0	7
		Fiscal:	2.082.677	2.082.677	0	
		Seguridade:	0	0	0	
2001	Gestão Transparente e Política de Inclusão Social e Combate as Injustiças Sociais					
		Total:	10.185.134	10.185.134	0	33
		Fiscal:	7.412.049	7.412.049	0	
		Seguridade:	2.773.085	2.773.085	0	
Total do Poder:			29.459.940	29.459.940	0	96
Fiscal:			19.263.566	19.263.566	0	
Seguridade:			10.196.374	10.196.374	0	
1 - Fiscal:			20.419.555	20.419.555	0	
2 - Seguridade:			10.196.374	10.196.374	0	
3 - Total (1 + 2):			30.615.929	30.615.929	0	
Intra-Orçamentária:			0	0	0	


RADSON DOS SANTOS LEITE
CONTADOR CRC/PB Nº 6041


INÁCIO MONTEIRO DE
OLIVEIRA
Sec. de Finanças


FRANCISCO CIRINO DA
SILVA
PREFEITO



Prefeitura Municipal de Mãe D'água

Secretaria Municipal de Finanças.

Departamento de Contabilidade - Orçamento-Programa de 2024 - R\$ 1,00

Demonstrativo da Despesa por Ação Governamental

Código	Descrição da Ação Governamental	Esfera	Total	Direta	Indireta	%
0-Legislativo						
1001	Ampliação e Reforma do Prédio da Câmara Municipal					
		Total:	42.036	42.036	0	0
		Fiscal:	42.036	42.036	0	
		Seguridade:	0	0	0	
1002	Aquisição de Equipamentos para a Câmara Municipal					
		Total:	43.423	43.423	0	0
		Fiscal:	43.423	43.423	0	
		Seguridade:	0	0	0	
2001	Manutenção das Atividades do Poder Legislativo					
		Total:	916.048	916.048	0	3
		Fiscal:	916.048	916.048	0	
		Seguridade:	0	0	0	
2002	Encargos Previdenciários					
		Total:	154.482	154.482	0	1
		Fiscal:	154.482	154.482	0	
		Seguridade:	0	0	0	
Total do Poder:			1.155.989	1.155.989	0	4
Fiscal:			1.155.989	1.155.989	0	
Seguridade:			0	0	0	



Prefeitura Municipal de Mãe D'água

Secretaria Municipal de Finanças.

Departamento de Contabilidade - Orçamento-Programa de 2024 - R\$ 1,00

Demonstrativo da Despesa por Ação Governamental

Código	Descrição da Ação Governamental	Esfera	Total	Direta	Indireta	%
I-Executivo						
0001	Compromissos decorrentes de Sentenças Judiciais					
		Total:	40.361	40.361	0	0
		Fiscal:	40.361	40.361	0	
		Seguridade:	0	0	0	
0002	Amortização da Dívida do INSS					
		Total:	20.527	20.527	0	0
		Fiscal:	20.527	20.527	0	
		Seguridade:	0	0	0	
0003	Contribuição ao PASEP					
		Total:	157.969	157.969	0	1
		Fiscal:	157.969	157.969	0	
		Seguridade:	0	0	0	
0004	Amortização da Dívida do PASEP					
		Total:	2.503	2.503	0	0
		Fiscal:	2.503	2.503	0	
		Seguridade:	0	0	0	
1003	Construção e Reconstrução de Moradias Populares					
		Total:	359.975	359.975	0	1
		Fiscal:	359.975	359.975	0	
		Seguridade:	0	0	0	
1004	Aquisição e/ou Desapropriação de Imóveis					
		Total:	65.450	65.450	0	0
		Fiscal:	65.450	65.450	0	
		Seguridade:	0	0	0	
1005	Construção, Ampliação e/ou Reforma do Cemitério Público					
		Total:	70.000	70.000	0	0
		Fiscal:	70.000	70.000	0	
		Seguridade:	0	0	0	
1006	Construção e/ou Ampliação de Esgotamentos Sanitários					
		Total:	32.725	32.725	0	0
		Fiscal:	32.725	32.725	0	
		Seguridade:	0	0	0	
1006	Implantação, Ampliação ou Melhoria de Obras de Infra-Estrutura Urbana					
		Total:	305.434	305.434	0	1
		Fiscal:	305.434	305.434	0	
		Seguridade:	0	0	0	
1008	Construção e/ou Ampliação do Sistema de Abastecimento D'água					
		Total:	338.179	338.179	0	1
		Fiscal:	338.179	338.179	0	
		Seguridade:	0	0	0	
1009	Implantação, Ampliação e/ou Melhoria de Obras de Infraestrutura Rural					
		Total:	250.892	250.892	0	1
		Fiscal:	250.892	250.892	0	
		Seguridade:	0	0	0	
1010	Revitalização/Reforma/Ampliação do Mercado Público					
		Total:	52.545	52.545	0	0
		Fiscal:	52.545	52.545	0	
		Seguridade:	0	0	0	



Prefeitura Municipal de Mãe D'água

Secretaria Municipal de Finanças.

Departamento de Contabilidade - Orçamento-Programa de 2024 - R\$ 1,00

Demonstrativo da Despesa por Ação Governamental

Código	Descrição da Ação Governamental	Esfera	Total	Direta	Indireta	%
I-Executivo						
1011	Aquisição de Equipamentos e Implementos Agrícolas					
		Total:	97.271	97.271	0	0
		Fiscal:	97.271	97.271	0	
		Seguridade:	0	0	0	
1012	Estruturação da Rede Municipal de Educação do Ensino Básico					
		Total:	994.525	994.525	0	3
		Fiscal:	994.525	994.525	0	
		Seguridade:	0	0	0	
1013	Aquisição de Veículo para a Secretaria de Educação					
		Total:	150.000	150.000	0	0
		Fiscal:	150.000	150.000	0	
		Seguridade:	0	0	0	
1014	Reformar, Ampliar e/ou Construir Prédio para Secretaria Municipal de Educação					
		Total:	143.633	143.633	0	0
		Fiscal:	143.633	143.633	0	
		Seguridade:	0	0	0	
1015	Reforma, Ampliação e Aquisição de Equipamentos para Unidade Ambulatorial					
		Total:	65.450	65.450	0	0
		Fiscal:	0	0	0	
		Seguridade:	65.450	65.450	0	
1016	Implantação de Melhorias Sanitárias Domiciliares					
		Total:	545.417	545.417	0	2
		Fiscal:	0	0	0	
		Seguridade:	545.417	545.417	0	
1017	Aquisição de Ambulância					
		Total:	212.712	212.712	0	1
		Fiscal:	0	0	0	
		Seguridade:	212.712	212.712	0	
1018	Ações de Saneamento Básico					
		Total:	67.271	67.271	0	0
		Fiscal:	0	0	0	
		Seguridade:	67.271	67.271	0	
1019	Bloco de Estruturação da Rede de Serviços Públicos de Saúde - Atenção Primária					
		Total:	763.583	763.583	0	2
		Fiscal:	0	0	0	
		Seguridade:	763.583	763.583	0	
1020	Bloco de Estruturação da Rede de Serviços Públicos de Saúde - Atenção Especializada					
		Total:	272.709	272.709	0	1
		Fiscal:	0	0	0	
		Seguridade:	272.709	272.709	0	
1021	Estruturação da Rede de Serv.Socioassistenciais de Prot.Social-Const.de CRAS,CREAS e Afins					
		Total:	698.133	698.133	0	2
		Fiscal:	0	0	0	
		Seguridade:	698.133	698.133	0	
2003	Manutenção das atividades do Gabinete do Prefeito					
		Total:	803.726	803.726	0	3
		Fiscal:	803.726	803.726	0	
		Seguridade:	0	0	0	

**Prefeitura Municipal de Mãe D'água**

Secretaria Municipal de Finanças.

Departamento de Contabilidade - Orçamento-Programa de 2024 - R\$ 1,00

Demonstrativo da Despesa por Ação Governamental

Código	Descrição da Ação Governamental	Esfera	Total	Direta	Indireta	%
1-Executivo						
2004	Contribuições para Entidades Municipalistas					
		Total:	8.705	8.705	0	0
		Fiscal:	8.705	8.705	0	
		Seguridade:	0	0	0	
2005	Manutenção das Atividades da Assessoria de Comunicação e Divulgação					
		Total:	56.367	56.367	0	0
		Fiscal:	56.367	56.367	0	
		Seguridade:	0	0	0	
2006	Subvenção Social a Fazenda da Esperança					
		Total:	10.831	10.831	0	0
		Fiscal:	10.831	10.831	0	
		Seguridade:	0	0	0	
2007	Manutenção das Atividades da Assessoria Jurídica					
		Total:	163.942	163.942	0	1
		Fiscal:	163.942	163.942	0	
		Seguridade:	0	0	0	
2008	Manutenção das Atividades da Secretaria de Finanças					
		Total:	1.673.969	1.673.969	0	5
		Fiscal:	1.673.969	1.673.969	0	
		Seguridade:	0	0	0	
2009	Manutenção das Atividades da Secretaria de Administração					
		Total:	561.936	561.936	0	2
		Fiscal:	561.936	561.936	0	
		Seguridade:	0	0	0	
2010	Manutenção da Secretaria de Planejamento e Gestão					
		Total:	225.200	225.200	0	1
		Fiscal:	225.200	225.200	0	
		Seguridade:	0	0	0	
2011	Manutenção das Atividades da Secretaria de Infraestrutura					
		Total:	1.650.537	1.650.537	0	5
		Fiscal:	1.650.537	1.650.537	0	
		Seguridade:	0	0	0	
2012	Recuperação e Manutenção de Estradas Vicinais					
		Total:	253.616	253.616	0	1
		Fiscal:	253.616	253.616	0	
		Seguridade:	0	0	0	
2013	Manutenção da Secretaria de Agricultura, Abastecimento e Meio Ambiente					
		Total:	824.704	824.704	0	3
		Fiscal:	824.704	824.704	0	
		Seguridade:	0	0	0	
2014	Contribuição ao Fundo Seguro Safra					
		Total:	23.443	23.443	0	0
		Fiscal:	23.443	23.443	0	
		Seguridade:	0	0	0	
2015	Manutenção de Apoio às Associação/Agricultores Rurais					
		Total:	8.591	8.591	0	0
		Fiscal:	8.591	8.591	0	
		Seguridade:	0	0	0	



Prefeitura Municipal de Mãe D'água

Secretaria Municipal de Finanças.

Departamento de Contabilidade - Orçamento-Programa de 2024 - R\$ 1,00

Demonstrativo da Despesa por Ação Governamental

Código	Descrição da Ação Governamental	Esfera	Total	Direta	Indireta	%
I-Executivo						
2016	Promoção de Eventos Sociais e Culturais					
		Total:	203.877	203.877	0	1
		Fiscal:	203.877	203.877	0	
		Seguridade:	0	0	0	
2017	Manutenção das Atividades da Secretaria de Cultura, Desporto, Turismo e Lazer					
		Total:	262.526	262.526	0	1
		Fiscal:	262.526	262.526	0	
		Seguridade:	0	0	0	
2018	Promoção de Eventos Esportivos					
		Total:	20.679	20.679	0	0
		Fiscal:	20.679	20.679	0	
		Seguridade:	0	0	0	
2019	Manutenção dos Conselhos Escolares					
		Total:	11.454	11.454	0	0
		Fiscal:	11.454	11.454	0	
		Seguridade:	0	0	0	
2020	Manutenção da Educação Infantil e Creche - MDE					
		Total:	87.627	87.627	0	0
		Fiscal:	87.627	87.627	0	
		Seguridade:	0	0	0	
2021	Manutenção do FUNDEB - 70% magistério					
		Total:	2.155.076	2.155.076	0	7
		Fiscal:	2.155.076	2.155.076	0	
		Seguridade:	0	0	0	
2022	Manutenção do FUNDEB - 30% outros					
		Total:	947.870	947.870	0	3
		Fiscal:	947.870	947.870	0	
		Seguridade:	0	0	0	
2023	Manutenção do Programa Dinheiro Direto na Escola - PDDE					
		Total:	30.000	30.000	0	0
		Fiscal:	30.000	30.000	0	
		Seguridade:	0	0	0	
2024	Manutenção da Secretaria de Educação					
		Total:	816.382	816.382	0	3
		Fiscal:	816.382	816.382	0	
		Seguridade:	0	0	0	
2025	Manutenção do Programa Nacional de Alimentação Escolar - FUNDAMENTAL					
		Total:	160.985	160.985	0	1
		Fiscal:	160.985	160.985	0	
		Seguridade:	0	0	0	
2026	Manutenção do Transporte Escolar da Educação Básica - PNATE					
		Total:	65.726	65.726	0	0
		Fiscal:	65.726	65.726	0	
		Seguridade:	0	0	0	
2027	Manutenção do Desenvolvimento do Ensino - MDE					
		Total:	660.014	660.014	0	2
		Fiscal:	660.014	660.014	0	
		Seguridade:	0	0	0	



Prefeitura Municipal de Mãe D'água

Secretaria Municipal de Finanças.

Departamento de Contabilidade - Orçamento-Programa de 2024 - R\$ 1,00

Demonstrativo da Despesa por Ação Governamental

Código	Descrição da Ação Governamental	Esfera	Total	Direta	Indireta	%
I-Executivo						
2028	Manutenção do Programa Nacional de Alimentação Escolar - CRECHE					
		Total:	25.712	25.712	0	0
		Fiscal:	25.712	25.712	0	
		Seguridade:	0	0	0	
2029	Manutenção do Salário Educação-QSE					
		Total:	75.859	75.859	0	0
		Fiscal:	75.859	75.859	0	
		Seguridade:	0	0	0	
2030	Manutenção da Educação Infantil e Creche - FUNDEB 30%					
		Total:	54.566	54.566	0	0
		Fiscal:	54.566	54.566	0	
		Seguridade:	0	0	0	
2031	Manutenção da Educação Infantil e Creche - FUNDEB 70%					
		Total:	409.331	409.331	0	1
		Fiscal:	409.331	409.331	0	
		Seguridade:	0	0	0	
2032	Manutenção do Programa Nacional de Alimentação Escolar - PRE-ESCOLA					
		Total:	18.036	18.036	0	0
		Fiscal:	18.036	18.036	0	
		Seguridade:	0	0	0	
2033	Manutenção do Programa Nacional de Alimentação Escolar - AEE					
		Total:	981	981	0	0
		Fiscal:	981	981	0	
		Seguridade:	0	0	0	
2034	Manutenção de Outros Programas do FNDE					
		Total:	40.088	40.088	0	0
		Fiscal:	40.088	40.088	0	
		Seguridade:	0	0	0	
2035	Manutenção das Atividades do Transporte Escolar- Convênio Governo do Estado					
		Total:	91.073	91.073	0	0
		Fiscal:	91.073	91.073	0	
		Seguridade:	0	0	0	
2036	MANUTENÇÃO DOS RECURSOS DO ENSINO INFANTIL COM RECURSIS DO FUNDEB/VAAT					
		Total:	493.924	493.924	0	2
		Fiscal:	493.924	493.924	0	
		Seguridade:	0	0	0	
2037	MANUTENÇÃO DO ENSINO FUNDAMENTAL COM RECURSOS DO FUNDEB/VAAT					
		Total:	378.325	378.325	0	1
		Fiscal:	378.325	378.325	0	
		Seguridade:	0	0	0	
2038	MANUTENÇÃO DAS ATIVIDADES COMPLEMENTARES PARA ALUNOS DA REDE MUNICIPAL DE ENSINO					
		Total:	135.000	135.000	0	0
		Fiscal:	135.000	135.000	0	
		Seguridade:	0	0	0	
2039	MANUTENÇÃO DOS RECURSOS DO FUNDEB/VAAR					
		Total:	910.000	910.000	0	3
		Fiscal:	910.000	910.000	0	
		Seguridade:	0	0	0	



Prefeitura Municipal de Mãe D'água

Secretaria Municipal de Finanças.

Departamento de Contabilidade - Orçamento-Programa de 2024 - R\$ 1,00

Demonstrativo da Despesa por Ação Governamental

Código	Descrição da Ação Governamental	Esfera	Total	Direta	Indireta	%
I-Executivo						
2040	MANUTENÇÃO DAS ATIVIDADE DO FUNDEB 30% - RECURSOS VAAR					
		Total:	654.500	654.500	0	2
		Fiscal:	654.500	654.500	0	
		Seguridade:	0	0	0	
2041	Manutenção das Atividades da Secretaria de Saúde					
		Total:	2.399.562	2.399.562	0	8
		Fiscal:	0	0	0	
		Seguridade:	2.399.562	2.399.562	0	
2042	Manutenção do Laboratório Municipal					
		Total:	35.382	35.382	0	0
		Fiscal:	0	0	0	
		Seguridade:	35.382	35.382	0	
2043	Manutenção das Ações de Serviços Públicos de Saúde - Bloco Atenção Primária -RECURSOS PRÓPRIOS					
		Total:	534.174	534.174	0	2
		Fiscal:	0	0	0	
		Seguridade:	534.174	534.174	0	
2044	Manutenção das Ações e Serviços Públicos de Saúde SUS - Bloco da Assistência Farmacêutica					
		Total:	132.865	132.865	0	0
		Fiscal:	0	0	0	
		Seguridade:	132.865	132.865	0	
2045	Manutenção das Ações e Serviços Públicos de Saúde SUS - Bloco Vigilância em Saúde					
		Total:	98.501	98.501	0	0
		Fiscal:	0	0	0	
		Seguridade:	98.501	98.501	0	
2046	Manutenção das Ações e Serviços Públicos de Saúde SUS - Bloco Atenção Especializadda					
		Total:	125.669	125.669	0	0
		Fiscal:	0	0	0	
		Seguridade:	125.669	125.669	0	
2047	Manutenção das Ações e Serviços Públicos de Saúde – Gestão do SUS					
		Total:	38.039	38.039	0	0
		Fiscal:	0	0	0	
		Seguridade:	38.039	38.039	0	
2048	Manutenção das Ações de Serviços Públicos de Saúde SUS - Bloco Atenção Primária					
		Total:	2.009.297	2.009.297	0	7
		Fiscal:	0	0	0	
		Seguridade:	2.009.297	2.009.297	0	
2049	Manutenção das Ações e Serviços Públicos de Saúde - Bloco Atenção Especializadda - RECURSOS PRÓPRIOS					
		Total:	336.373	336.373	0	1
		Fiscal:	0	0	0	
		Seguridade:	336.373	336.373	0	
2050	Manutenção das Ações e Serviços Públicos de Saúde - Bloco Vigilância em Saúde - RECURSOS PRÓPRIOS					
		Total:	21.190	21.190	0	0
		Fiscal:	0	0	0	
		Seguridade:	21.190	21.190	0	
2051	Manutenção das Ações e Serviços Públicos de Saúde - Bloco da Assistência Farmacêutica – RECURSOS PRÓPRIOS					
		Total:	194.528	194.528	0	1
		Fiscal:	0	0	0	
		Seguridade:	194.528	194.528	0	

**Prefeitura Municipal de Mãe D'água**

Secretaria Municipal de Finanças.

Departamento de Contabilidade - Orçamento-Programa de 2024 - R\$ 1,00

Demonstrativo da Despesa por Ação Governamental

Código	Descrição da Ação Governamental	Esfera	Total	Direta	Indireta	%
I-Executivo						
2052	MANUTENÇÃO DAS ATIVIDADES RELATIVAS A PESSOAL DOS AGENTES COMUNITÁRIOS DE SAÚDE - ACS					
		Total:	788.175	788.175	0	3
		Fiscal:	788.175	788.175	0	
		Seguridade:	0	0	0	
2053	Manutenção da Secretaria de Assistência Social					
		Total:	405.050	405.050	0	1
		Fiscal:	31.527	31.527	0	
		Seguridade:	373.523	373.523	0	
2054	Manutenção do Conselho Tutelar					
		Total:	188.227	188.227	0	1
		Fiscal:	0	0	0	
		Seguridade:	188.227	188.227	0	
2055	Doações Diversas a Pessoas Físicas - Instituída em Lei Municipal					
		Total:	11.454	11.454	0	0
		Fiscal:	0	0	0	
		Seguridade:	11.454	11.454	0	
2056	Manutenção do Fundo Municipal dos Direitos da Criança e do Adolescente-FMDCA					
		Total:	6.300	6.300	0	0
		Fiscal:	0	0	0	
		Seguridade:	6.300	6.300	0	
2057	Manutenção do Fundo Municipal dos Direitos do Idoso					
		Total:	5.154	5.154	0	0
		Fiscal:	0	0	0	
		Seguridade:	5.154	5.154	0	
2058	MANUTENÇÃO DO CONSELHO DE SEGURANÇA ALIMENTAR E NUTRICIONAL					
		Total:	100.000	100.000	0	0
		Fiscal:	100.000	100.000	0	
		Seguridade:	0	0	0	
2059	MANUTENÇÃO DAS ATIVIDADES DA CASA DOS CONSELHOS					
		Total:	50.000	50.000	0	0
		Fiscal:	50.000	50.000	0	
		Seguridade:	0	0	0	
2060	MANUTENÇÃO DO CONSELHO DA PESSOA COM DEFICIÊNCIA					
		Total:	50.000	50.000	0	0
		Fiscal:	50.000	50.000	0	
		Seguridade:	0	0	0	
2061	Manutenção de Benefícios Eventuais					
		Total:	124.779	124.779	0	0
		Fiscal:	0	0	0	
		Seguridade:	124.779	124.779	0	
2062	Fundo Municipal de Assistência Social/FMAS-Co-Financiamento Municipal dos Serviços Programas e Projetos do SUAS					
		Total:	405.610	405.610	0	1
		Fiscal:	0	0	0	
		Seguridade:	405.610	405.610	0	
2063	Manutenção das Atividades do Bloco da Proteção Social Básica - CRAS/PAIF e SCFV					
		Total:	103.891	103.891	0	0
		Fiscal:	0	0	0	
		Seguridade:	103.891	103.891	0	



Prefeitura Municipal de Mãe D'água

Secretaria Municipal de Finanças.

Departamento de Contabilidade - Orçamento-Programa de 2024 - R\$ 1,00

Demonstrativo da Despesa por Ação Governamental

Código	Descrição da Ação Governamental	Esfera	Total	Direta	Indireta	%
1-Executivo						
2064	Manutenção das Atividades do Bloco de Financiamento da Gestão do Programa Bolsa Família e Cadastro Único-IGD PBF					
		Total:	32.289	32.289	0	0
		Fiscal:	0	0	0	
		Seguridade:	32.289	32.289	0	
2065	Manutenção de Outros Programas, Projetos, Benefícios e Serviços Socioassistenciais do FNAS					
		Total:	56.472	56.472	0	0
		Fiscal:	0	0	0	
		Seguridade:	56.472	56.472	0	
2066	Manutenção das Atividades do Bloco da Proteção Social Especial de Média e Alta Complexidade					
		Total:	40.483	40.483	0	0
		Fiscal:	0	0	0	
		Seguridade:	40.483	40.483	0	
2067	Fortalecimento do Controle Social - Manutenção do Conselho Municipal de Assistência Social/CMAS - IGD SUAS e IGD PBF (Mínimo de					
		Total:	3.438	3.438	0	0
		Fiscal:	0	0	0	
		Seguridade:	3.438	3.438	0	
2068	Fundo Estadual de Assistência Social/FEAS - Co-Financiamento Estadual dos Serviços Socioassistenciais do SUAS ofertados ou					
		Total:	43.526	43.526	0	0
		Fiscal:	0	0	0	
		Seguridade:	43.526	43.526	0	
2069	Manutenção das Atividades do Bloco de Financiamento da Gestão Descentralizada do SUAS (IGD SUAS)					
		Total:	23.029	23.029	0	0
		Fiscal:	0	0	0	
		Seguridade:	23.029	23.029	0	
2070	Manutenção do Programa Primeira Infância no SUAS - Criança Feliz					
		Total:	133.424	133.424	0	0
		Fiscal:	0	0	0	
		Seguridade:	133.424	133.424	0	
2071	Manutenção das Atividades da Vigilância Socioassistencia.					
		Total:	13.745	13.745	0	0
		Fiscal:	0	0	0	
		Seguridade:	13.745	13.745	0	
2072	Manutenção das Ações de Enfrentamento a Pandemia do Coronavírus-COVID-19					
		Total:	80.175	80.175	0	0
		Fiscal:	0	0	0	
		Seguridade:	80.175	80.175	0	
9001	Reserva de Contingência					
		Total:	186.697	186.697	0	1
		Fiscal:	186.697	186.697	0	
		Seguridade:	0	0	0	
Total do Poder:			29.459.940	29.459.940	0	96
Fiscal:			19.263.566	19.263.566	0	
Seguridade:			10.196.374	10.196.374	0	
1 - Fiscal:			20.419.555	20.419.555	0	
2 - Seguridade:			10.196.374	10.196.374	0	
3 - Total (1 + 2):			30.615.929	30.615.929	0	
Intra-Orçamentária:			0	0	0	



Prefeitura Municipal de Mãe D'água

Secretaria Municipal de Finanças.

Departamento de Contabilidade - Orçamento-Programa de 2024 - R\$ 1,00

Demonstrativo da Despesa por Ação Governamental

Código	Descrição da Ação Governamental	Esfera	Total	Direta	Indireta	%
--------	---------------------------------	--------	-------	--------	----------	---

RADSON DOS SANTOS LEITE
CONTADOR CRC/PB Nº 6041

INACIO MONTEIRO DE
OLIVEIRA
Sec. de Finanças

FRANCISCO CIRINO DA
SILVA
PREFEITO



Prefeitura Municipal de Mãe D'água

Secretaria Municipal de Finanças.

Departamento de Contabilidade - Orçamento-Programa de 2024 - R\$ 1,00

Demonstrativo da Despesa por Órgão

Código	Descrição do Órgão	Esfera	Total	Direta	Indireta	%
0-Legislativo						
01.010	Câmara Municipal					
		Total:	1.155.989	1.155.989	0	4
		Fiscal:	1.155.989	1.155.989	0	
		Seguridade:	0	0	0	
		Total do Poder:	1.155.989	1.155.989	0	4
		Fiscal:	1.155.989	1.155.989	0	
		Seguridade:	0	0	0	



Prefeitura Municipal de Mãe D'água

Secretaria Municipal de Finanças.

Departamento de Contabilidade - Orçamento-Programa de 2024 - R\$ 1,00

Demonstrativo da Despesa por Órgão

Código	Descrição do Órgão	Esfera	Total	Direta	Indireta	%
1-Executivo						
02.010	Gabinete do Prefeito					
		Total:	879.629	879.629	0	3
		Fiscal:	879.629	879.629	0	
		Seguridade:	0	0	0	
02.020	Assessoria Jurídica					
		Total:	163.942	163.942	0	1
		Fiscal:	163.942	163.942	0	
		Seguridade:	0	0	0	
02.040	Secretaria de Finanças					
		Total:	1.895.329	1.895.329	0	6
		Fiscal:	1.895.329	1.895.329	0	
		Seguridade:	0	0	0	
02.050	Secretaria de Administração					
		Total:	561.936	561.936	0	2
		Fiscal:	561.936	561.936	0	
		Seguridade:	0	0	0	
02.060	Secretaria de Planejamento e Gestão					
		Total:	225.200	225.200	0	1
		Fiscal:	225.200	225.200	0	
		Seguridade:	0	0	0	
02.070	Secretaria de Infraestrutura					
		Total:	3.379.353	3.379.353	0	11
		Fiscal:	3.379.353	3.379.353	0	
		Seguridade:	0	0	0	
02.080	Secretaria de Agricultura, Abastecimento e Meio Ambiente					
		Total:	954.009	954.009	0	3
		Fiscal:	954.009	954.009	0	
		Seguridade:	0	0	0	
02.090	Secretaria de Cultura, Desporto, Turismo e Lazer					
		Total:	487.082	487.082	0	2
		Fiscal:	487.082	487.082	0	
		Seguridade:	0	0	0	
02.100	Secretaria da Educação					
		Total:	9.510.687	9.510.687	0	31
		Fiscal:	9.510.687	9.510.687	0	
		Seguridade:	0	0	0	
02.110	Secretaria de Saúde					
		Total:	3.325.794	3.325.794	0	11
		Fiscal:	0	0	0	
		Seguridade:	3.325.794	3.325.794	0	
02.120	Fundo Municipal de Saúde					
		Total:	5.315.103	5.315.103	0	17
		Fiscal:	788.175	788.175	0	
		Seguridade:	4.526.928	4.526.928	0	
02.130	Secretaria de Assistência Social					
		Total:	816.185	816.185	0	3
		Fiscal:	231.527	231.527	0	
		Seguridade:	584.658	584.658	0	



Prefeitura Municipal de Mãe D'água

Secretaria Municipal de Finanças.

Departamento de Contabilidade - Orçamento-Programa de 2024 - R\$ 1,00

Demonstrativo da Despesa por Órgão

Código	Descrição do Órgão	Esfera	Total	Direta	Indireta	%
I-Executivo						
02.140	Fundo Municipal de Assistência Social					
		Total:	1.758.994	1.758.994	0	6
		Fiscal:	0	0	0	
		Seguridade:	1.758.994	1.758.994	0	
09.999	Reserva de Contingência					
		Total:	186.697	186.697	0	1
		Fiscal:	186.697	186.697	0	
		Seguridade:	0	0	0	
Total do Poder:			29.459.940	29.459.940	0	96
Fiscal:			19.263.566	19.263.566	0	
Seguridade:			10.196.374	10.196.374	0	
1 - Fiscal:			20.419.555	20.419.555	0	
2 - Seguridade:			10.196.374	10.196.374	0	
3 - Total (1 + 2):			30.615.929	30.615.929	0	
Intra-Orçamentária:			0	0	0	


RADSON DOS SANTOS LEITE
CONTADOR CRC/PB Nº 6041


RAÍCO MONTEIRO DE
OLIVEIRA
Sec. de Finanças


FRANCISCO CIRINO DA
SILVA
PREFEITO



Prefeitura Municipal de Mãe D'água

Secretaria Municipal de Finanças.

Departamento de Contabilidade - Orçamento-Programa de 2024 - R\$ 1,00

Demonstrativo da Despesa por SubElemento de Despesa

Código	Descrição do SubElemento de Despesa	Esfera	Total	Direta	Indireta	%
0-Legislativo						
099	SEM APLICAÇÃO					
		Total:	1.155.989	1.155.989	0	4
		Fiscal:	1.155.989	1.155.989	0	
		Seguridade:	0	0	0	
		Total do Poder:	1.155.989	1.155.989	0	4
		Fiscal:	1.155.989	1.155.989	0	
		Seguridade:	0	0	0	




Prefeitura Municipal de Mãe D'água

Secretaria Municipal de Finanças.

Departamento de Contabilidade - Orçamento-Programa de 2024 - R\$ 1,00

Demonstrativo da Despesa por SubElemento de Despesa

Código	Descrição do SubElemento de Despesa	Esfera	Total	Direta	Indireta	%
I-Executivo						
099	SEM APLICAÇÃO					
		Total:	29.459.940	29.459.940	0	96
		Fiscal:	19.263.566	19.263.566	0	
		Seguridade:	10.196.374	10.196.374	0	
		Total do Poder:	29.459.940	29.459.940	0	96
		Fiscal:	19.263.566	19.263.566	0	
		Seguridade:	10.196.374	10.196.374	0	
		1 - Fiscal:	20.419.555	20.419.555	0	
		2 - Seguridade:	10.196.374	10.196.374	0	
		3 - Total (1 + 2):	30.615.929	30.615.929	0	
		Intra-Orçamentária:	0	0	0	


RADSON DOS SANTOS LEITE
CONTADOR CRC/PB Nº 6041


INÁCIO MONTEIRO DE
OLIVEIRA
Sec. de Finanças


FRANCISCO CIRINO DA
SILVA
PREFEITO



Prefeitura Municipal de Mãe D'água

Secretaria Municipal de Finanças.

Departamento de Contabilidade - Orçamento-Programa de 2024 - R\$ 1,00

Demonstrativo da Despesa por Fonte de Recurso

Código	Descrição da Fonte de Recurso	Esfera	Total	Direta	Indireta	%
0-Legislativo						
15001000	Recursos Livres (Ordinário)					
		Total:	1.155.989	1.155.989	0	4
		Fiscal:	1.155.989	1.155.989	0	
		Seguridade:	0	0	0	
		Total do Poder:	1.155.989	1.155.989	0	4
		Fiscal:	1.155.989	1.155.989	0	
		Seguridade:	0	0	0	

**Prefeitura Municipal de Mãe D'água**

Secretaria Municipal de Finanças.

Departamento de Contabilidade - Orçamento-Programa de 2024 - R\$ 1,00

Demonstrativo da Despesa por Fonte de Recurso

Código	Descrição da Fonte de Recurso	Esfera	Total	Direta	Indireta	%
I-Executivo						
15001000	Recursos Livres (Ordinário)					
		Total:	8.977.175	8.977.175	0	29
		Fiscal:	7.800.741	7.800.741	0	
		Seguridade:	1.176.434	1.176.434	0	
15001001	Recursos não Vinculados de Impostos - MDE					
		Total:	1.994.021	1.994.021	0	7
		Fiscal:	1.994.021	1.994.021	0	
		Seguridade:	0	0	0	
15001002	Recursos não Vinculados de Impostos - Saúde					
		Total:	3.601.014	3.601.014	0	12
		Fiscal:	0	0	0	
		Seguridade:	3.601.014	3.601.014	0	
15401030	Transferências do FUNDEB - Impostos e Transferências de Impostos - 30%					
		Total:	968.619	968.619	0	3
		Fiscal:	968.619	968.619	0	
		Seguridade:	0	0	0	
15401070	Transferências do FUNDEB - Impostos e Transferências de Impostos - 70%					
		Total:	2.478.503	2.478.503	0	8
		Fiscal:	2.478.503	2.478.503	0	
		Seguridade:	0	0	0	
15411030	Transferências do FUNDEB - Complementação da União - VAAF - 30%					
		Total:	55.634	55.634	0	0
		Fiscal:	55.634	55.634	0	
		Seguridade:	0	0	0	
15411070	Transferências do FUNDEB - Complementação da União - VAAF - 70%					
		Total:	85.904	85.904	0	0
		Fiscal:	85.904	85.904	0	
		Seguridade:	0	0	0	
15421030	Transferências do FUNDEB - Complementação da União - VAAT - 30%					
		Total:	399.344	399.344	0	1
		Fiscal:	399.344	399.344	0	
		Seguridade:	0	0	0	
15421070	Transferências do FUNDEB - Complementação da União - VAAT - 70%					
		Total:	472.905	472.905	0	2
		Fiscal:	472.905	472.905	0	
		Seguridade:	0	0	0	
15431030	Transferências do FUNDEB - Complementação da União - VAAR - 30%					
		Total:	654.500	654.500	0	2
		Fiscal:	654.500	654.500	0	
		Seguridade:	0	0	0	
15431070	Transferências do FUNDEB - Complementação da União - VAAR - 70%					
		Total:	910.000	910.000	0	3
		Fiscal:	910.000	910.000	0	
		Seguridade:	0	0	0	
15500000	Transferência do Salário- Educação					
		Total:	75.859	75.859	0	0
		Fiscal:	75.859	75.859	0	
		Seguridade:	0	0	0	

**Prefeitura Municipal de Mãe D'água**

Secretaria Municipal de Finanças.

Departamento de Contabilidade - Orçamento-Programa de 2024 - R\$ 1,00

Demonstrativo da Despesa por Fonte de Recurso

Código	Descrição da Fonte de Recurso	Esfera	Total	Direta	Indireta	%
1-Executivo						
15510000	Transferências de Recursos do FNDE referentes ao Programa Dinheiro Direto na Escola (PDDE)					
		Total:	30.000	30.000	0	0
		Fiscal:	30.000	30.000	0	
		Seguridade:	0	0	0	
15520000	Transferências de Recursos do FNDE referentes ao Programa Nacional de Alimentação Escolar (PNAE)					
		Total:	79.942	79.942	0	0
		Fiscal:	79.942	79.942	0	
		Seguridade:	0	0	0	
15530000	Transferências de Recursos do FNDE Referentes ao Programa Nacional de Apoio ao Transporte Escolar (P					
		Total:	12.290	12.290	0	0
		Fiscal:	12.290	12.290	0	
		Seguridade:	0	0	0	
15690000	Outras Transferências de Recursos do FNDE Controle dos demais recursos originários de transferências					
		Total:	321.779	321.779	0	1
		Fiscal:	321.779	321.779	0	
		Seguridade:	0	0	0	
16000000	Transferências Fundo a Fundo de Recursos do SUS provenientes do Governo Federal - Bloco de Manutença					
		Total:	2.404.371	2.404.371	0	8
		Fiscal:	0	0	0	
		Seguridade:	2.404.371	2.404.371	0	
16010000	Transferências Fundo a Fundo de Recursos do SUS provenientes do Governo Federal - Bloco de Estrutura					
		Total:	872.667	872.667	0	3
		Fiscal:	0	0	0	
		Seguridade:	872.667	872.667	0	
16040000	Transferências provenientes do Governo Federal destinadas ao vencimento dos agentes comunitários de					
		Total:	788.175	788.175	0	3
		Fiscal:	788.175	788.175	0	
		Seguridade:	0	0	0	
16210000	Transferências Fundo a Fundo de Recursos do SUS provenientes do Governo Estadual					
		Total:	201.804	201.804	0	1
		Fiscal:	0	0	0	
		Seguridade:	201.804	201.804	0	
16360000	Transferências de Convênios e Instrumentos Congêneres vinculados à Saúde					
		Total:	772.866	772.866	0	3
		Fiscal:	0	0	0	
		Seguridade:	772.866	772.866	0	
16600000	Transferência de Recursos do Fundo Nacional de Assistência Social - FNAS					
		Total:	796.446	796.446	0	3
		Fiscal:	0	0	0	
		Seguridade:	796.446	796.446	0	
16650000	Transferências de Convênios e Instrumentos Congêneres vinculados à Assistência Social					
		Total:	327.250	327.250	0	1
		Fiscal:	0	0	0	
		Seguridade:	327.250	327.250	0	
17000000	Outras Transferências de Convênios ou Instrumentos Congêneres da União					
		Total:	1.286.834	1.286.834	0	4
		Fiscal:	1.286.834	1.286.834	0	
		Seguridade:	0	0	0	



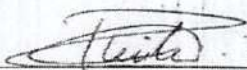
Prefeitura Municipal de Mãe D'água


Secretaria Municipal de Finanças.

Departamento de Contabilidade - Orçamento-Programa de 2024 - R\$ 1,00

Demonstrativo da Despesa por Fonte de Recurso

Código	Descrição da Fonte de Recurso	Esfera	Total	Direta	Indireta	%
1-Executivo						
17010000	Outras Transferências de Convênios ou Instrumentos Congêneros dos Estados					
		Total:	795.615	795.615	0	3
		Fiscal:	795.615	795.615	0	
		Seguridade:	0	0	0	
17500000	Recursos da Contribuição de Intervenção no Domínio Econômico - CIDE					
		Total:	52.901	52.901	0	0
		Fiscal:	52.901	52.901	0	
		Seguridade:	0	0	0	
18990000	Outros Recursos Vinculados					
		Total:	43.522	43.522	0	0
		Fiscal:	0	0	0	
		Seguridade:	43.522	43.522	0	
Total do Poder:			29.459.940	29.459.940	0	96
Fiscal:			19.263.566	19.263.566	0	
Seguridade:			10.196.374	10.196.374	0	
1 - Fiscal:			20.419.555	20.419.555	0	
2 - Seguridade:			10.196.374	10.196.374	0	
3 - Total (1 + 2):			30.615.929	30.615.929	0	
Intra-Orçamentária:			0	0	0	


RADSON DOS SANTOS LEITE
CONTADOR CRC/PB Nº 6041


INACIO MONTEIRO DE
OLIVEIRA
Sec. de Finanças


FRANCISCO CIRINO DA
SILVA
PREFEITO



Prefeitura Municipal de Mãe D'água

Secretaria Municipal de Finanças.

Departamento de Contabilidade - Orçamento-Programa de 2024 - R\$ 1,00

Demonstrativo da Despesa por Órgão e Unidade Orçamentária

Código	Descrição	Esfera	Total	Direta	Indireta	%
01	Legislativo					
01.010	Câmara Municipal					
		Total:	1.155.989	1.155.989	0	4
		Fiscal:	1.155.989	1.155.989	0	
		Seguridade:	0	0	0	



Prefeitura Municipal de Mãe D'água

Secretaria Municipal de Finanças.

Departamento de Contabilidade - Orçamento-Programa de 2024 - R\$ 1,00

Demonstrativo da Despesa por Órgão e Unidade Orçamentária

Código	Descrição	Esfera	Total	Direta	Indireta	%
02	Executivo					
02.010	Gabinete do Prefeito	Total:	879.629	879.629	0	3
		Fiscal:	879.629	879.629	0	
		Seguridade:	0	0	0	
02.020	Assessoria Jurídica	Total:	163.942	163.942	0	1
		Fiscal:	163.942	163.942	0	
		Seguridade:	0	0	0	
02.040	Secretaria de Finanças	Total:	1.895.329	1.895.329	0	6
		Fiscal:	1.895.329	1.895.329	0	
		Seguridade:	0	0	0	
02.050	Secretaria de Administração	Total:	561.936	561.936	0	2
		Fiscal:	561.936	561.936	0	
		Seguridade:	0	0	0	
02.060	Secretaria de Planejamento e Gestão	Total:	225.200	225.200	0	1
		Fiscal:	225.200	225.200	0	
		Seguridade:	0	0	0	
02.070	Secretaria de Infraestrutura	Total:	3.379.353	3.379.353	0	11
		Fiscal:	3.379.353	3.379.353	0	
		Seguridade:	0	0	0	
02.080	Secretaria de Agricultura, Abastecimento e Meio Ambiente	Total:	954.009	954.009	0	3
		Fiscal:	954.009	954.009	0	
		Seguridade:	0	0	0	
02.090	Secretaria de Cultura, Desporto, Turismo e Lazer	Total:	487.082	487.082	0	2
		Fiscal:	487.082	487.082	0	
		Seguridade:	0	0	0	
02.100	Secretaria da Educação	Total:	9.510.687	9.510.687	0	31
		Fiscal:	9.510.687	9.510.687	0	
		Seguridade:	0	0	0	
02.110	Secretaria de Saúde	Total:	3.325.794	3.325.794	0	11
		Fiscal:	0	0	0	
		Seguridade:	3.325.794	3.325.794	0	
02.120	Fundo Municipal de Saúde	Total:	5.315.103	5.315.103	0	17
		Fiscal:	788.175	788.175	0	
		Seguridade:	4.526.928	4.526.928	0	
02.130	Secretaria de Assistência Social	Total:	816.185	816.185	0	3
		Fiscal:	231.527	231.527	0	
		Seguridade:	584.658	584.658	0	




Prefeitura Municipal de Mãe D'água

Secretaria Municipal de Finanças.

Departamento de Contabilidade - Orçamento-Programa de 2024 - R\$ 1,00

Demonstrativo da Despesa por Órgão e Unidade Orçamentária

Código	Descrição	Esfera	Total	Direta	Indireta	%
02	Executivo					
02.140	Fundo Municipal de Assistência Social					
		Total:	1.758.994	1.758.994	0	6
		Fiscal:	0	0	0	
		Seguridade:	1.758.994	1.758.994	0	
99	Reserva de Contingência					
09.999	Reserva de Contingência					
		Total:	186.697	186.697	0	1
		Fiscal:	186.697	186.697	0	
		Seguridade:	0	0	0	
		1 - Fiscal:	20.419.555	20.419.555	0	
		2 - Seguridade:	10.196.374	10.196.374	0	
		3 - Total (1 + 2):	30.615.929	30.615.929	0	
		Intra-Orçamentária:	0	0	0	


RADSON DOS SANTOS LEITE
CONTADOR CRC/PB Nº 6041


INACIO MONTEIRO DE
OLIVEIRA
Sec. de Finanças


FRANCISCO CIRINO DA
SILVA
PREFEITO



Prefeitura Municipal de Mãe D'água

Secretaria Municipal de Finanças:

Departamento de Contabilidade - Orçamento-Programa de 2024 - R\$ 1,00

Demonstrativo da Evolução das Receitas Previstas nos Últimos 03 Exercícios

Cód. Receita	Descrição da Receita	2021	2022	2023	2024	
1.0.0.0.00.0.0.00	Receitas Correntes					
	Total:	94.486.870	18.489.780	23.568.113	24.588.706	27.840.271
	Direta:	94.486.870	18.489.780	23.568.113	24.588.706	27.840.271
	Indireta:					
1.1.0.0.00.0.0.00	Impostos, Taxas e Contribuições de Melhoria					
	Total:	1.262.217	347.200	292.445	303.560	319.012
	Direta:	1.262.217	347.200	292.445	303.560	319.012
	Indireta:					
1.1.1.0.00.0.0.00	Impostos					
	Total:	1.257.735	343.200	292.291	303.400	318.844
	Direta:	1.257.735	343.200	292.291	303.400	318.844
	Indireta:					
1.1.1.2.00.0.0.00	Impostos sobre o Patrimônio					
	Total:	63.236		20.210	20.979	22.047
	Direta:	63.236		20.210	20.979	22.047
	Indireta:					
1.1.1.2.50.0.0.00	Imposto sobre a Propriedade Predial e Territorial Urbana					
	Total:	46.064		14.722	15.282	16.060
	Direta:	46.064		14.722	15.282	16.060
	Indireta:					
1.1.1.2.50.0.1.00	Imposto sobre a Propriedade Predial e Territorial Urbana					
	Total:	38.736		12.380	12.851	13.505
	Direta:	38.736		12.380	12.851	13.505
	Indireta:					
1.1.1.2.50.0.3.00	Receita da Dívida Ativa do Imposto sobre a Propriedade Predial e Territorial Urb					
	Total:	7.328		2.342	2.431	2.555
	Direta:	7.328		2.342	2.431	2.555
	Indireta:					
1.1.1.2.53.0.0.00	Impostos sobre Transmissão Inter Vivos de Bens Imóveis e de Direitos Reais sobre Imóveis					
	Total:	17.172		5.488	5.697	5.987
	Direta:	17.172		5.488	5.697	5.987
	Indireta:					
1.1.1.2.53.0.1.00	Imposto sobre Transmissão "Inter Vivos" de Bens Imóveis e de Direitos Reais sobr					
	Total:	17.172		5.488	5.697	5.987
	Direta:	17.172		5.488	5.697	5.987
	Indireta:					
1.1.1.3.00.0.0.00	Impostos sobre a Renda e Proventos de Qualquer Natureza					
	Total:	872.491	250.000	198.953	206.513	217.025
	Direta:	872.491	250.000	198.953	206.513	217.025
	Indireta:					
1.1.1.3.03.0.0.00	Imposto sobre a Renda - Retido na Fonte					
	Total:	872.491	250.000	198.953	206.513	217.025
	Direta:	872.491	250.000	198.953	206.513	217.025
	Indireta:					
1.1.1.3.03.1.1.00	Imposto de Renda Retido nas Fontes sobre os Rendimentos do Trabalho-IRRF					
	Total:	622.491		198.953	206.513	217.025
	Direta:	622.491		198.953	206.513	217.025
	Indireta:					



Prefeitura Municipal de Mãe D'água

Secretaria Municipal de Finanças.

Departamento de Contabilidade - Orçamento-Programa de 2024 - R\$ 1,00

Demonstrativo da Evolução das Receitas Previstas nos Últimos 03 Exercícios

Cód. Receita	Descrição da Receita	2021	2022	2023	2024
1.1.1.3.03.1.1.01	Imposto de Renda Retido nas Fontes sobre os Rendimentos do Trabalho-IRRF				
	Total:	250.000	250.000		
	Direta:	250.000	250.000		
	Indireta:				
1.1.1.4.00.0.0.00	Impostos sobre a Produção, Circulação de Mercadorias e Serviços				
	Total:	228.808	73.128	75.908	79.772
	Direta:	228.808	73.128	75.908	79.772
	Indireta:				
1.1.1.4.51.0.0.00	Impostos sobre Serviços				
	Total:	228.808	73.128	75.908	79.772
	Direta:	228.808	73.128	75.908	79.772
	Indireta:				
1.1.1.4.51.1.1.00	Imposto sobre Serviços de Qualquer Natureza-ISS				
	Total:	228.808	73.128	75.908	79.772
	Direta:	228.808	73.128	75.908	79.772
	Indireta:				
1.1.1.8.00.0.0.00	Impostos Específicos de Estados, DF e Municípios				
	Total:	93.200	93.200		
	Direta:	93.200	93.200		
	Indireta:				
1.1.1.8.01.0.0.00	Impostos sobre o Patrimônio para Estados/DF/Municípios				
	Total:	33.200	33.200		
	Direta:	33.200	33.200		
	Indireta:				
1.1.1.8.01.1.1.01	Imposto sobre a Propriedade Predial e Territorial Urbana				
	Total:	25.000	25.000		
	Direta:	25.000	25.000		
	Indireta:				
1.1.1.8.01.1.3.01	Receita da Dívida Ativa do Imposto sobre a Propriedade Predial e Territorial Urb				
	Total:	5.800	5.800		
	Direta:	5.800	5.800		
	Indireta:				
1.1.1.8.01.4.1.01	Imposto sobre Transmissão "Inter Vivos" de Bens Imóveis e de Direitos Reais sobr				
	Total:	2.400	2.400		
	Direta:	2.400	2.400		
	Indireta:				
1.1.1.8.02.0.0.00	Impostos sobre a Produção, Circulação de Mercadorias e Serviços				
	Total:	60.000	60.000		
	Direta:	60.000	60.000		
	Indireta:				
1.1.1.8.02.3.1.01	Imposto sobre Serviços de Qualquer Natureza-ISS				
	Total:	60.000	60.000		
	Direta:	60.000	60.000		
	Indireta:				
1.1.2.0.00.0.0.00	Taxas				
	Total:	4.482	4.000	154	168
	Direta:	4.482	4.000	154	168
	Indireta:				



Prefeitura Municipal de Mãe D'água

Secretaria Municipal de Finanças.

Departamento de Contabilidade - Orçamento-Programa de 2024 - R\$ 1,00

Demonstrativo da Evolução das Receitas Previstas nos Últimos 03 Exercícios

Cód. Receita	Descrição da Receita	2021	2022	2023	2024
1.1.2.1.00.0.0.00	Taxas pelo Exercício do Poder de Polícia				
	Total:	4.482	4.000	154	168
	Direta:	4.482	4.000	154	168
	Indireta:				
1.1.2.1.02.0.0.00	Taxas de Fiscalização das Telecomunicações				
	Total:	4.482	4.000	154	168
	Direta:	4.482	4.000	154	168
	Indireta:				
1.1.2.1.02.2.1.00	Taxa de Licença para Funcionamento de Estabelecimentos Comerciais, Indústrias e Prestadoras de Servi				
	Total:	482	154	160	168
	Direta:	482	154	160	168
	Indireta:				
1.1.2.1.02.2.1.01	Taxa de Licença para Funcionamento de Estabelecimentos Comerciais, Indústrias e Prestadoras de Servi				
	Total:	4.000	4.000		
	Direta:	4.000	4.000		
	Indireta:				
1.3.0.0.00.0.0.00	Receita Patrimonial				
	Total:	128.839	18.000	35.425	38.643
	Direta:	128.839	18.000	35.425	38.643
	Indireta:				
1.3.2.0.00.0.0.00	Valores Mobiliários				
	Total:	128.839	18.000	35.425	38.643
	Direta:	128.839	18.000	35.425	38.643
	Indireta:				
1.3.2.1.00.0.0.00	Juros e Correções Monetárias				
	Total:	128.839	18.000	35.425	38.643
	Direta:	128.839	18.000	35.425	38.643
	Indireta:				
1.3.2.1.00.1.1.01	Receita de Remuneração de Depósitos Bancários de Recursos Vinculados – FUNDEB				
	Total:	1.000	1.000		
	Direta:	1.000	1.000		
	Indireta:				
1.3.2.1.00.1.1.02	Receita de Remuneração de Depósitos Bancários de Recursos Vinculados – Fundo de				
	Total:	6.000	6.000		
	Direta:	6.000	6.000		
	Indireta:				
1.3.2.1.00.1.1.03	Receita de Remuneração de Outros Depósitos Bancários de Recursos Vinculados				
	Total:	6.000	6.000		
	Direta:	6.000	6.000		
	Indireta:				
1.3.2.1.00.1.1.04	Remuneração de Outros Depósitos de Recursos não vinculados				
	Total:	5.000	5.000		
	Direta:	5.000	5.000		
	Indireta:				
1.3.2.1.01.0.0.00	Juros de Títulos de Renda				
	Total:	110.839	35.425	36.771	38.643
	Direta:	110.839	35.425	36.771	38.643
	Indireta:				



Prefeitura Municipal de Mãe D'água

Secretaria Municipal de Finanças.

Departamento de Contabilidade - Orçamento-Programa de 2024 - R\$ 1,00

Demonstrativo da Evolução das Receitas Previstas nos Últimos 03 Exercícios

Cód. Receita	Descrição da Receita	2021	2022	2023	2024
1.3.2.1.01.0.1.00	Remuneração de Outros Depósitos de Recursos não vinculados				
	Total:	35.915	11.479	11.915	12.521
	Direta:	35.915	11.479	11.915	12.521
	Indireta:				
1.3.2.1.01.0.1.01	Receita de Remuneração de Depósitos Bancários de Recursos Vinculados – Fundo de				
	Total:	15.557	4.972	5.161	5.424
	Direta:	15.557	4.972	5.161	5.424
	Indireta:				
1.3.2.1.01.0.1.02	Receita de Remuneração de Depósitos Bancários de Recursos Vinculados – FUNDEB				
	Total:	9.387	3.000	3.114	3.273
	Direta:	9.387	3.000	3.114	3.273
	Indireta:				
1.3.2.1.01.0.1.03	Receita de Remuneração de Outros Depósitos Bancários de Recursos Vinculados				
	Total:	49.980	15.974	16.581	17.425
	Direta:	49.980	15.974	16.581	17.425
	Indireta:				
1.6.0.0.00.0.0.00	Receita de Serviços				
	Total:	4.285	1.000	1.050	1.145
	Direta:	4.285	1.000	1.050	1.145
	Indireta:				
1.6.1.0.00.0.0.00	Serviços Administrativos e Comerciais Gerais				
	Total:	4.285	1.000	1.050	1.145
	Direta:	4.285	1.000	1.050	1.145
	Indireta:				
1.6.1.0.02.0.0.00	Inscrição em Concursos e Processos Seletivos				
	Total:	1.000	1.000		
	Direta:	1.000	1.000		
	Indireta:				
1.6.1.0.02.1.1.01	Serviços de Inscrição em Concursos Públicos				
	Total:	1.000	1.000		
	Direta:	1.000	1.000		
	Indireta:				
1.6.1.1.00.0.0.00	Serviços Administrativos e Comerciais Gerais				
	Total:	3.285	1.050	1.090	1.145
	Direta:	3.285	1.050	1.090	1.145
	Indireta:				
1.6.1.1.02.0.0.00	Inscrição em Concursos e Processos Seletivos				
	Total:	3.285	1.050	1.090	1.145
	Direta:	3.285	1.050	1.090	1.145
	Indireta:				
1.6.1.1.02.0.1.00	Serviços de Inscrição em Concursos Públicos				
	Total:	3.285	1.050	1.090	1.145
	Direta:	3.285	1.050	1.090	1.145
	Indireta:				
1.7.0.0.00.0.0.00	Transferências Correntes				
	Total:	93.074.686	18.121.580	23.233.735	24.242.709
	Direta:	93.074.686	18.121.580	23.233.735	24.242.709
	Indireta:				



Prefeitura Municipal de Mãe D'água

Secretaria Municipal de Finanças.

Departamento de Contabilidade - Orçamento-Programa de 2024 - R\$ 1,00

Demonstrativo da Evolução das Receitas Previstas nos Últimos 03 Exercícios

Cód. Receita	Descrição da Receita	2021	2022	2023	2024
1.7.1.0.00.0.0.00	Transferências da União e de suas Entidades				
	Total:	76.043.719	14.052.652	18.702.025	20.132.158
	Direta:	76.043.719	14.052.652	18.702.025	20.132.158
	Indireta:				23.156.884
1.7.1.1.00.0.0.00	Transferências Decorrentes de Participação na Receita da União				
	Total:	43.895.708	14.029.413	14.562.531	15.303.764
	Direta:	43.895.708	14.029.413	14.562.531	15.303.764
	Indireta:				
1.7.1.1.51.0.0.00	Cota-Parte do Fundo de Participação dos Municípios - FPM				
	Total:	43.894.593	14.029.057	14.562.161	15.303.375
	Direta:	43.894.593	14.029.057	14.562.161	15.303.375
	Indireta:				
1.7.1.1.51.1.1.00	Cota-Parte do Fundo de Participação dos Municípios-FPM				
	Total:	41.971.426	13.000.000	14.126.201	14.845.225
	Direta:	41.971.426	13.000.000	14.126.201	14.845.225
	Indireta:				
1.7.1.1.51.2.1.00	Cota-Parte do Fundo de Participação dos Municípios - 1% Cota entregue no mês de dezembro				
	Total:	1.314.110	420.000	435.960	458.150
	Direta:	1.314.110	420.000	435.960	458.150
	Indireta:				
1.7.1.1.51.3.1.00	Cota-Parte do Fundo de Participação dos Municípios- 1% Cota entregue no mês de julho				
	Total:	609.057	609.057		
	Direta:	609.057	609.057		
	Indireta:				
1.7.1.1.52.0.0.00	Cota-Parte do Imposto Sobre a Propriedade Territorial Rural				
	Total:	1.115	356	370	389
	Direta:	1.115	356	370	389
	Indireta:				
1.7.1.1.52.0.1.00	Cota-Parte do Imposto Sobre a Propriedade Territorial Rural-ITR				
	Total:	1.115	356	370	389
	Direta:	1.115	356	370	389
	Indireta:				
1.7.1.2.00.0.0.00	Transferências das Compensações Financeiras pela Exploração de Recursos Naturais				
	Total:	668.060	213.517	221.631	232.912
	Direta:	668.060	213.517	221.631	232.912
	Indireta:				
1.7.1.2.52.0.0.00	Cota-parte da Compensação Financeira pela Produção de Petróleo				
	Total:	661.227	211.333	219.364	230.530
	Direta:	661.227	211.333	219.364	230.530
	Indireta:				
1.7.1.2.52.4.1.00	Cota-Parte do Fundo Especial do Petróleo – FEP				
	Total:	661.227	211.333	219.364	230.530
	Direta:	661.227	211.333	219.364	230.530
	Indireta:				
1.7.1.2.99.0.0.00	Outras Transferências decorrentes de Compensação Financeira pela Exploração de Recursos Naturais				
	Total:	6.833	2.184	2.267	2.382
	Direta:	6.833	2.184	2.267	2.382
	Indireta:				



Prefeitura Municipal de Mãe D'água

Secretaria Municipal de Finanças.

Departamento de Contabilidade - Orçamento-Programa de 2024 - R\$ 1,00

Demonstrativo da Evolução das Receitas Previstas nos Últimos 03 Exercícios

Cód. Receita	Descrição da Receita	2021	2022	2023	2024
1.7.1.2.99.0.1.00	FEX - Outras Transferências decorrentes de Compensação Financeira pela Exploração de R				
	Total:	6.833	2.184	2.267	2.382
	Direta:	6.833	2.184	2.267	2.382
	Indireta:				
1.7.1.3.00.0.0.00	Transferências de Recursos do Sistema Único de Saúde – SUS				
	Total:	7.566.000	2.418.153	2.510.043	2.637.804
	Direta:	7.566.000	2.418.153	2.510.043	2.637.804
	Indireta:				
1.7.1.3.50.0.0.00	Transferências de Recursos do Sistema Único de Saúde – SUS – Repasses Fundo a Fundo - Bloco de Manutenção das Ações e				
	Total:	7.566.000	2.418.153	2.510.043	2.637.804
	Direta:	7.566.000	2.418.153	2.510.043	2.637.804
	Indireta:				
1.7.1.3.50.1.1.00	Transferência de Recursos do SUS – Bloco de Atenção Primária				
	Total:	692.323	221.272	229.680	241.371
	Direta:	692.323	221.272	229.680	241.371
	Indireta:				
1.7.1.3.50.2.1.00	Transferência de Recursos do SUS – Bloco Atenção Especializada				
	Total:	250.307	80.000	83.040	87.267
	Direta:	250.307	80.000	83.040	87.267
	Indireta:				
1.7.1.3.50.3.1.00	Transferência de Recursos do SUS – Bloco Vigilância em Saúde				
	Total:	172.887	55.256	57.356	60.275
	Direta:	172.887	55.256	57.356	60.275
	Indireta:				
1.7.1.3.50.4.1.00	Assistência Farmacêutica				
	Total:	61.404	19.625	20.371	21.408
	Direta:	61.404	19.625	20.371	21.408
	Indireta:				
1.7.1.3.50.5.1.00	Transferência de Recursos do SUS - Gestão do SUS				
	Total:	131.411	42.000	43.596	45.815
	Direta:	131.411	42.000	43.596	45.815
	Indireta:				
1.7.1.3.50.9.1.00	Outros Programas do SUS				
	Total:	6.257.668	2.000.000	2.076.000	2.181.668
	Direta:	6.257.668	2.000.000	2.076.000	2.181.668
	Indireta:				
1.7.1.4.00.0.0.00	Transferências de Recursos do Fundo Nacional do Desenvolvimento da Educação – FNDE				
	Total:	839.725	268.384	278.581	292.760
	Direta:	839.725	268.384	278.581	292.760
	Indireta:				
1.7.1.4.50.0.0.00	Transferências do Salário-Educação				
	Total:	205.876	65.800	68.300	71.776
	Direta:	205.876	65.800	68.300	71.776
	Indireta:				
1.7.1.4.50.0.1.00	Quota Municipal do Salário Educação - QSE				
	Total:	205.876	65.800	68.300	71.776
	Direta:	205.876	65.800	68.300	71.776
	Indireta:				



Prefeitura Municipal de Mãe D'água

Secretaria Municipal de Finanças.

Departamento de Contabilidade - Orçamento-Programa de 2024 - R\$ 1,00

Demonstrativo da Evolução das Receitas Previstas nos Últimos 03 Exercícios

Cód. Receita	Descrição da Receita	2021	2022	2023	2024
1.7.1.4.51.0.0.00	Transferências Diretas do FNDE referentes ao Programa Dinheiro Direto na Escola – PDDE				
	Total:	12.877	4.116	4.272	4.489
	Direta:	12.877	4.116	4.272	4.489
	Indireta:				
1.7.1.4.51.0.1.00	Programa Dinheiro Direto na Escola - PDDE				
	Total:	12.877	4.116	4.272	4.489
	Direta:	12.877	4.116	4.272	4.489
	Indireta:				
1.7.1.4.52.0.0.00	Transferências referentes ao Programa Nacional de Alimentação Escolar – PNAE				
	Total:	228.851	73.143	75.922	79.786
	Direta:	228.851	73.143	75.922	79.786
	Indireta:				
1.7.1.4.52.0.1.00	Programa Nacional de Alimentação Escolar - PNAE				
	Total:	228.851	73.143	75.922	79.786
	Direta:	228.851	73.143	75.922	79.786
	Indireta:				
1.7.1.4.53.0.0.00	Transferências referentes ao Programa Nacional de Apoio ao Transporte do Escolar – PNATE				
	Total:	63.593	20.325	21.097	22.171
	Direta:	63.593	20.325	21.097	22.171
	Indireta:				
1.7.1.4.53.0.1.00	Programa Nacional de Apoio ao Transporte do Escolar - PNATE				
	Total:	63.593	20.325	21.097	22.171
	Direta:	63.593	20.325	21.097	22.171
	Indireta:				
1.7.1.4.99.0.0.00	Outras Transferências Diretas do Fundo Nacional do Desenvolvimento da Educação - FNDE				
	Total:	328.528	105.000	108.990	114.538
	Direta:	328.528	105.000	108.990	114.538
	Indireta:				
1.7.1.4.99.0.1.00	Outras Programas do FNDE				
	Total:	328.528	105.000	108.990	114.538
	Direta:	328.528	105.000	108.990	114.538
	Indireta:				
1.7.1.5.00.0.0.00	Transferências de Recursos de Complementação da União ao Fundo de Manutenção e Desenvolvimento da Educação Básica e de				
	Total:	7.689.023	1.346.308	2.117.468	4.225.247
	Direta:	7.689.023	1.346.308	2.117.468	4.225.247
	Indireta:				
1.7.1.5.50.0.0.00	Transferências de Recursos de Complementação da União ao Fundeb – VAAT				
	Total:	4.212.375	1.346.308	1.397.468	1.468.599
	Direta:	4.212.375	1.346.308	1.397.468	1.468.599
	Indireta:				
1.7.1.5.50.0.1.00	Transferências de Recursos da Complementação da União ao Fundo de Manutenção e Desenvolvimento da Educação Básica e de				
	Total:	144.891	46.308	48.068	50.515
	Direta:	144.891	46.308	48.068	50.515
	Indireta:				
1.7.1.5.50.0.1.01	Transferências de Recursos da Complementação do FUNDEB				
	Total:	4.067.484	1.300.000	1.349.400	1.418.084
	Direta:	4.067.484	1.300.000	1.349.400	1.418.084
	Indireta:				



Prefeitura Municipal de Mãe D'água

Secretaria Municipal de Finanças.

Departamento de Contabilidade - Orçamento-Programa de 2024 - R\$ 1,00

Demonstrativo da Evolução das Receitas Previstas nos Últimos 03 Exercícios

Cód. Receita	Descrição da Receita	2021	2022	2023	2024
1.7.1.5.51.0.0.00	Transferências de Recursos de Complementação da União ao Fundeb – VAAF				
	Total:	1.476.648		720.000	756.648
	Direta:	1.476.648		720.000	756.648
	Indireta:				
1.7.1.5.51.0.1.00	Transferências de Recursos de Complementação da União ao Fundeb – VAAF - Principal				
	Total:	1.476.648		720.000	756.648
	Direta:	1.476.648		720.000	756.648
	Indireta:				
1.7.1.5.52.0.0.00	Transferências de Recursos de Complementação da União ao Fundeb – VAAR				
	Total:	2.000.000			2.000.000
	Direta:	2.000.000			2.000.000
	Indireta:				
1.7.1.5.52.0.1.00	Transferências de Recursos de Complementação da União ao Fundeb – VAAR - Principal				
	Total:	2.000.000			2.000.000
	Direta:	2.000.000			2.000.000
	Indireta:				
1.7.1.6.00.0.0.00	Transferências de Recursos do Fundo Nacional de Assistência Social – FNAS				
	Total:	1.137.821	363.656	377.476	396.689
	Direta:	1.137.821	363.656	377.476	396.689
	Indireta:				
1.7.1.6.50.0.0.00	Transferências de Recursos do Fundo Nacional de Assistência Social – FNAS				
	Total:	1.137.821	363.656	377.476	396.689
	Direta:	1.137.821	363.656	377.476	396.689
	Indireta:				
1.7.1.6.50.0.1.00	Piso Básico Variável - SCFV				
	Total:	152.264	48.665	50.514	53.085
	Direta:	152.264	48.665	50.514	53.085
	Indireta:				
1.7.1.6.50.0.1.01	Piso Fixo de Média Complexiidade PFMC - PSE - PAEFI CREAS				
	Total:	93.084	29.750	30.881	32.453
	Direta:	93.084	29.750	30.881	32.453
	Indireta:				
1.7.1.6.50.0.1.02	Programa Primeira Infância no SUAS - Criança Feliz				
	Total:	422.118	134.912	140.039	147.167
	Direta:	422.118	134.912	140.039	147.167
	Indireta:				
1.7.1.6.50.0.1.03	Índice de Gestão Descentralizada do Suas - IGD- SUAS				
	Total:	20.446	6.535	6.783	7.128
	Direta:	20.446	6.535	6.783	7.128
	Indireta:				
1.7.1.6.50.0.1.04	Piso Básico Fixo-PAIF				
	Total:	98.443	31.463	32.659	34.321
	Direta:	98.443	31.463	32.659	34.321
	Indireta:				
1.7.1.6.50.0.1.05	Índice de Gestão Descentralizada-IGDBF				
	Total:	83.716	26.756	27.773	29.187
	Direta:	83.716	26.756	27.773	29.187
	Indireta:				



Prefeitura Municipal de Mãe D'água

Secretaria Municipal de Finanças.

Departamento de Contabilidade - Orçamento-Programa de 2024 - R\$ 1,00

Demonstrativo da Evolução das Receitas Previstas nos Últimos 03 Exercícios

Cód. Receita	Descrição da Receita	2021	2022	2023	2024
1.7.1.6.50.0.1.06	Outras Transferências de Recursos do FNAS				
	Total:	267.750	85.575	88.827	93.348
	Direta:	267.750	85.575	88.827	93.348
	Indireta:				
1.7.1.8.00.0.0.00	Transferências da União - Específicas de Estados, DF e Municípios				
	Total:	14.052.652	14.052.652		
	Direta:	14.052.652	14.052.652		
	Indireta:				
1.7.1.8.01.0.0.00	Participação na Receita da União				
	Total:	9.790.500	9.790.500		
	Direta:	9.790.500	9.790.500		
	Indireta:				
1.7.1.8.01.2.1.01	Cota-Parte do Fundo de Participação dos Municípios-FPM				
	Total:	9.000.000	9.000.000		
	Direta:	9.000.000	9.000.000		
	Indireta:				
1.7.1.8.01.3.1.01	Cota-Parte do Fundo de Participação dos Municípios - 1% Cota entregue no mês de dezembro				
	Total:	400.000	400.000		
	Direta:	400.000	400.000		
	Indireta:				
1.7.1.8.01.4.1.01	Cota-Parte do Fundo de Participação dos Municípios- 1% Cota entregue no mês de julho				
	Total:	390.000	390.000		
	Direta:	390.000	390.000		
	Indireta:				
1.7.1.8.01.5.1.01	Cota-Parte do Imposto Sobre a Propriedade Territorial Rural-ITR				
	Total:	500	500		
	Direta:	500	500		
	Indireta:				
1.7.1.8.02.0.0.00	Transferência da Compensação Financeira pela Exploração de Recursos Naturais				
	Total:	136.080	136.080		
	Direta:	136.080	136.080		
	Indireta:				
1.7.1.8.02.6.1.01	Cota-Parte do Fundo Especial do Petróleo – FEP				
	Total:	134.000	134.000		
	Direta:	134.000	134.000		
	Indireta:				
1.7.1.8.02.9.1.01	FEX - Outras Transferências decorrentes de Compensação Financeira pela Exploração de R				
	Total:	2.080	2.080		
	Direta:	2.080	2.080		
	Indireta:				
1.7.1.8.03.0.0.00	Transferência de Recursos do Sistema Único de Saúde – SUS – Repasses Fundo a Fundo Bloco Custeio das Ações e Serviços				
	Total:	2.381.800	2.381.800		
	Direta:	2.381.800	2.381.800		
	Indireta:				
1.7.1.8.03.1.1.01	PAB - FIXO				
	Total:	980.000	980.000		
	Direta:	980.000	980.000		
	Indireta:				



Prefeitura Municipal de Mãe D'água

Secretaria Municipal de Finanças.

Departamento de Contabilidade - Orçamento-Programa de 2024 - R\$ 1,00

Demonstrativo da Evolução das Receitas Previstas nos Últimos 03 Exercícios

Cód. Receita	Descrição da Receita	2021	2022	2023	2024
1.7.1.8.03.2.1.01	Teto Municipal da Média e Alta Complexidade Ambulatorial e Hospitalar				
	Total:	20.000	20.000		
	Direta:	20.000	20.000		
	Indireta:				
1.7.1.8.03.3.1.03	Transferência de Recursos do SUS – Bloco Vigilância em Saúde				
	Total:	58.000	58.000		
	Direta:	58.000	58.000		
	Indireta:				
1.7.1.8.03.4.1.01	Programa de Assistência Farmacêutica Básica				
	Total:	96.000	96.000		
	Direta:	96.000	96.000		
	Indireta:				
1.7.1.8.03.5.1.01	Transferência de Recursos do SUS - Gestão do SUS				
	Total:	40.000	40.000		
	Direta:	40.000	40.000		
	Indireta:				
1.7.1.8.03.9.1.01	Outros Programas do SUS				
	Total:	1.187.800	1.187.800		
	Direta:	1.187.800	1.187.800		
	Indireta:				
1.7.1.8.05.0.0.00	Transferências de Recursos do Fundo Nacional do Desenvolvimento da Educação – FNDE				
	Total:	264.200	264.200		
	Direta:	264.200	264.200		
	Indireta:				
1.7.1.8.05.1.1.01	Quota Municipal do Salário Educação - QSE				
	Total:	78.000	78.000		
	Direta:	78.000	78.000		
	Indireta:				
1.7.1.8.05.2.1.01	Programa Dinheiro Direto na Escola - PDDE				
	Total:	5.000	5.000		
	Direta:	5.000	5.000		
	Indireta:				
1.7.1.8.05.3.1.01	Programa Nacional de Alimentação Escolar - PNAE				
	Total:	46.200	46.200		
	Direta:	46.200	46.200		
	Indireta:				
1.7.1.8.05.4.1.01	Programa Nacional de Apoio ao Transporte do Escolar - PNATE				
	Total:	35.000	35.000		
	Direta:	35.000	35.000		
	Indireta:				
1.7.1.8.05.9.1.01	Outras Programas do FNDE				
	Total:	100.000	100.000		
	Direta:	100.000	100.000		
	Indireta:				
1.7.1.8.06.0.0.00	Transferência Financeira do ICMS – Desoneração – L.C. N° 87/96				
	Total:	1.500	1.500		
	Direta:	1.500	1.500		
	Indireta:				



Prefeitura Municipal de Mãe D'água

Secretaria Municipal de Finanças.

Departamento de Contabilidade - Orçamento-Programa de 2024 - R\$ 1,00

Demonstrativo da Evolução das Receitas Previstas nos Últimos 03 Exercícios

Cód. Receita	Descrição da Receita	2021	2022	2023	2024
1.7.1.8.06.1.1.01	Transferência Financeira do ICMS-Desoneração- L.C. N° 87/96				
	Total:	1.500	1.500		
	Direta:	1.500	1.500		
	Indireta:				
1.7.1.8.09.0.0.00	Transferências de Recursos de Complementação da União ao Fundo de Manutenção e Desenvolvimento da Educação Básica e de				
	Total:	123.572	123.572		
	Direta:	123.572	123.572		
	Indireta:				
1.7.1.8.09.1.1.01	Transferências de Recursos da Complementação do FUNDEB				
	Total:	123.572	123.572		
	Direta:	123.572	123.572		
	Indireta:				
1.7.1.8.12.0.0.00	Transferências de Recursos do Fundo Nacional de Assistência Social – FNAS				
	Total:	497.000	497.000		
	Direta:	497.000	497.000		
	Indireta:				
1.7.1.8.12.1.1.01	Programa Primeira Infância no SUAS - Criança Feliz				
	Total:	89.000	89.000		
	Direta:	89.000	89.000		
	Indireta:				
1.7.1.8.12.1.1.02	Piso Básico Fixo-PAIF				
	Total:	97.750	97.750		
	Direta:	97.750	97.750		
	Indireta:				
1.7.1.8.12.1.1.03	Piso Básico Variável - SCFV				
	Total:	97.750	97.750		
	Direta:	97.750	97.750		
	Indireta:				
1.7.1.8.12.1.1.04	Índice de Gestão Descentralizada-IGDBF				
	Total:	28.000	28.000		
	Direta:	28.000	28.000		
	Indireta:				
1.7.1.8.12.1.1.05	Piso Fixo de Média Complexiidade PFMC - PSE - PAEFI CREAS				
	Total:	85.000	85.000		
	Direta:	85.000	85.000		
	Indireta:				
1.7.1.8.12.1.1.06	Índice de Gestão Descentralizada do Suas - IGD- SUAS				
	Total:	18.000	18.000		
	Direta:	18.000	18.000		
	Indireta:				
1.7.1.8.12.1.1.07	Outras Transferências de Recursos do FNAS				
	Total:	81.500	81.500		
	Direta:	81.500	81.500		
	Indireta:				
1.7.1.8.99.0.0.00	Outras Transferências da União				
	Total:	858.000	858.000		
	Direta:	858.000	858.000		
	Indireta:				



Prefeitura Municipal de Mãe D'água

Secretaria Municipal de Finanças.

Departamento de Contabilidade - Orçamento-Programa de 2024 - R\$ 1,00

Demonstrativo da Evolução das Receitas Previstas nos Últimos 03 Exercícios

Cód. Receita	Descrição da Receita	2021	2022	2023	2024	
1.7.1.8.99.1.1.00	Outras Transferências da União – Principal					
	Total:	800.000	800.000			
	Direta:	800.000	800.000			
	Indireta:					
1.7.1.8.99.1.1.01	Outras Transferências da União					
	Total:	58.000	58.000			
	Direta:	58.000	58.000			
	Indireta:					
1.7.1.9.00.0.0.00	Outras Transferências de Recursos da União e de suas Entidades					
	Total:	194.730	62.594	64.428	67.708	
	Direta:	194.730	62.594	64.428	67.708	
	Indireta:					
1.7.1.9.51.0.0.00	Transferências Financeiras do ICMS – Desoneração – L.C. Nº 87/96					
	Total:	1.575	1.575			
	Direta:	1.575	1.575			
	Indireta:					
1.7.1.9.51.0.1.00	Transferência Financeira do ICMS-Desoneração- L.C. Nº 87/96					
	Total:	1.575	1.575			
	Direta:	1.575	1.575			
	Indireta:					
1.7.1.9.99.0.0.00	Outras Transferências de Recursos da União e de suas Entidades					
	Total:	193.155	61.019	64.428	67.708	
	Direta:	193.155	61.019	64.428	67.708	
	Indireta:					
1.7.1.9.99.0.1.00	Outras Transferências de Recursos da União e de suas Entidades - Principal					
	Total:	190.546	60.900	63.214	66.432	
	Direta:	190.546	60.900	63.214	66.432	
	Indireta:					
1.7.1.9.99.0.1.01	Outras Transferências da União					
	Total:	2.609	119	1.214	1.276	
	Direta:	2.609	119	1.214	1.276	
	Indireta:					
1.7.2.0.00.0.0.00	Transferências dos Estados e do Distrito Federal e de suas Entidades					
	Total:	7.967.739	1.607.500	2.031.710	2.110.551	2.217.978
	Direta:	7.967.739	1.607.500	2.031.710	2.110.551	2.217.978
	Indireta:					
1.7.2.1.00.0.0.00	Participação na Receita dos Estados e Distrito Federal					
	Total:	6.091.678	1.945.876	2.021.455	2.124.347	
	Direta:	6.091.678	1.945.876	2.021.455	2.124.347	
	Indireta:					
1.7.2.1.50.0.0.00	Cota-Parte do ICMS					
	Total:	5.868.919	1.874.681	1.947.554	2.046.684	
	Direta:	5.868.919	1.874.681	1.947.554	2.046.684	
	Indireta:					
1.7.2.1.50.0.1.00	Cota-Parte do ICMS					
	Total:	5.868.919	1.874.681	1.947.554	2.046.684	
	Direta:	5.868.919	1.874.681	1.947.554	2.046.684	
	Indireta:					

**Prefeitura Municipal de Mãe D'água**

Secretaria Municipal de Finanças.

Departamento de Contabilidade - Orçamento-Programa de 2024 - R\$ 1,00

Demonstrativo da Evolução das Receitas Previstas nos Últimos 03 Exercícios

Cód. Receita	Descrição da Receita	2021	2022	2023	2024
1.7.2.1.51.0.0.00	Cota-Parte do IPVA				
	Total:	208.490	66.635	69.167	72.688
	Direta:	208.490	66.635	69.167	72.688
	Indireta:				
1.7.2.1.51.0.1.00	Cota-Parte do IPVA				
	Total:	208.490	66.635	69.167	72.688
	Direta:	208.490	66.635	69.167	72.688
	Indireta:				
1.7.2.1.52.0.0.00	Cota-Parte do IPI - Municípios				
	Total:	3.430	1.096	1.138	1.196
	Direta:	3.430	1.096	1.138	1.196
	Indireta:				
1.7.2.1.52.0.1.00	Cota-Parte do IPI sobre Exportação				
	Total:	3.430	1.096	1.138	1.196
	Direta:	3.430	1.096	1.138	1.196
	Indireta:				
1.7.2.1.53.0.0.00	Cota-Parte da Contribuição de Intervenção no Domínio Econômico				
	Total:	10.839	3.464	3.596	3.779
	Direta:	10.839	3.464	3.596	3.779
	Indireta:				
1.7.2.1.53.0.1.00	Cota-Parte da Contribuição de Intervenção no Domínio Econômico - CIDE				
	Total:	10.839	3.464	3.596	3.779
	Direta:	10.839	3.464	3.596	3.779
	Indireta:				
1.7.2.2.00.0.0.00	Transferências das Compensações Financeiras pela Exploração de Recursos Naturais				
	Total:	1.643	525	545	573
	Direta:	1.643	525	545	573
	Indireta:				
1.7.2.2.51.0.0.00	Cota-parte da Compensação Financeira de Recursos Minerais - CFEM				
	Total:	1.643	525	545	573
	Direta:	1.643	525	545	573
	Indireta:				
1.7.2.2.51.0.1.00	Cota-parte da Compensação Financeira de Recursos Minerais - CFEM				
	Total:	1.643	525	545	573
	Direta:	1.643	525	545	573
	Indireta:				
1.7.2.3.00.0.0.00	Transferências de Recursos do Sistema Único de Saúde – SUS				
	Total:	10.667	3.409	3.539	3.719
	Direta:	10.667	3.409	3.539	3.719
	Indireta:				
1.7.2.3.50.0.0.00	Transferências de Recursos do Sistema Único de Saúde – SUS				
	Total:	10.667	3.409	3.539	3.719
	Direta:	10.667	3.409	3.539	3.719
	Indireta:				
1.7.2.3.50.0.1.00	Transferência de Recursos do Estado para Programas de Saúde – Repasse Fundo a Fu				
	Total:	10.667	3.409	3.539	3.719
	Direta:	10.667	3.409	3.539	3.719
	Indireta:				



Prefeitura Municipal de Mãe D'água

Secretaria Municipal de Finanças.

Departamento de Contabilidade - Orçamento-Programa de 2024 - R\$ 1,00

Demonstrativo da Evolução das Receitas Previstas nos Últimos 03 Exercícios

Cód. Receita	Descrição da Receita	2021	2022	2023	2024
1.7.2.4.00.0.0.00	Transferências de Convênios dos Estados e DF e de Suas Entidades				
	Total:	131.411	42.000	43.596	45.815
	Direta:	131.411	42.000	43.596	45.815
	Indireta:				
1.7.2.4.51.0.0.00	Transferências de Convênios dos Estados Destinadas a Programas de Educação				
	Total:	131.411	42.000	43.596	45.815
	Direta:	131.411	42.000	43.596	45.815
	Indireta:				
1.7.2.4.51.0.1.00	Transferências de Convênio dos Estados Destinadas a Programas de Educação				
	Total:	131.411	42.000	43.596	45.815
	Direta:	131.411	42.000	43.596	45.815
	Indireta:				
1.7.2.8.00.0.0.00	Transferências dos Estados - Específicas de Estados, DF e Municípios				
	Total:	1.607.500	1.607.500		
	Direta:	1.607.500	1.607.500		
	Indireta:				
1.7.2.8.01.0.0.00	Participação na Receita dos Estados				
	Total:	1.509.000	1.509.000		
	Direta:	1.509.000	1.509.000		
	Indireta:				
1.7.2.8.01.1.1.01	Cota-Parte do ICMS				
	Total:	1.450.000	1.450.000		
	Direta:	1.450.000	1.450.000		
	Indireta:				
1.7.2.8.01.2.1.01	Cota-Parte do IPVA				
	Total:	50.000	50.000		
	Direta:	50.000	50.000		
	Indireta:				
1.7.2.8.01.3.1.01	Cota-Parte do IPI sobre Exportação				
	Total:	1.000	1.000		
	Direta:	1.000	1.000		
	Indireta:				
1.7.2.8.01.4.1.01	Cota-Parte da Contribuição de Intervenção no Domínio Econômico - CIDE				
	Total:	8.000	8.000		
	Direta:	8.000	8.000		
	Indireta:				
1.7.2.8.02.0.0.00	Transferência da Cota-parte da Compensação Financeira (25%)				
	Total:	500	500		
	Direta:	500	500		
	Indireta:				
1.7.2.8.02.2.1.00	Cota-parte da Compensação Financeira de Recursos Minerais - CFEM – Principal				
	Total:	500	500		
	Direta:	500	500		
	Indireta:				
1.7.2.8.03.0.0.00	Transferência de Recursos do Estado para Programas de Saúde – Repasse Fundo a Fundo				
	Total:	20.000	20.000		
	Direta:	20.000	20.000		
	Indireta:				



Prefeitura Municipal de Mãe D'água

Secretaria Municipal de Finanças.

Departamento de Contabilidade - Orçamento-Programa de 2024 - R\$ 1,00

Demonstrativo da Evolução das Receitas Previstas nos Últimos 03 Exercícios

Cód. Receita	Descrição da Receita	2021	2022	2023	2024	
1.7.2.8.03.1.1.01	Transferência de Recursos do Estado para Programas de Saúde – Repasse Fundo a Fu					
	Total:	20.000	20.000			
	Direta:	20.000	20.000			
	Indireta:					
1.7.2.8.07.0.0.00	Transferências de Estados destinadas à Assistência Social					
	Total:	38.000	38.000			
	Direta:	38.000	38.000			
	Indireta:					
1.7.2.8.07.1.1.01	Transferência do Fundo Estadual de Assistência Social - FEAS (Co-Financiamento)					
	Total:	38.000	38.000			
	Direta:	38.000	38.000			
	Indireta:					
1.7.2.8.10.0.0.00	Transferência de Convênios dos Estados e do Distrito Federal e de Suas Entidades					
	Total:	40.000	40.000			
	Direta:	40.000	40.000			
	Indireta:					
1.7.2.8.10.2.1.01	Transferências de Convênio dos Estados Destinadas a Programas de Educação					
	Total:	40.000	40.000			
	Direta:	40.000	40.000			
	Indireta:					
1.7.2.9.00.0.0.00	Outras Transferências dos Estados e Distrito Federal					
	Total:	124.840	39.900	41.416	43.524	
	Direta:	124.840	39.900	41.416	43.524	
	Indireta:					
1.7.2.9.51.0.0.00	Transferências de Estados destinadas à Assistência Social					
	Total:	124.840	39.900	41.416	43.524	
	Direta:	124.840	39.900	41.416	43.524	
	Indireta:					
1.7.2.9.51.0.1.00	Transferência do Fundo Estadual de Assistência Social - FEAS (Co-Financiamento)					
	Total:	124.840	39.900	41.416	43.524	
	Direta:	124.840	39.900	41.416	43.524	
	Indireta:					
1.7.5.0.00.0.0.00	Transferências de Outras Instituições Públicas					
	Total:	9.063.228	2.461.428	2.500.000	2.000.000	2.101.800
	Direta:	9.063.228	2.461.428	2.500.000	2.000.000	2.101.800
	Indireta:					
1.7.5.1.00.0.0.00	Transferências de Recursos do Fundo de Manutenção e Desenvolvimento da Educação Básica e de Valorização dos Profissionais da					
	Total:	6.601.800	2.500.000	2.000.000	2.101.800	
	Direta:	6.601.800	2.500.000	2.000.000	2.101.800	
	Indireta:					
1.7.5.1.50.0.0.00	Transferências de Recursos do Fundo de Manutenção e Desenvolvimento da Educação Básica e de Valorização dos Profissionais c					
	Total:	6.601.800	2.500.000	2.000.000	2.101.800	
	Direta:	6.601.800	2.500.000	2.000.000	2.101.800	
	Indireta:					
1.7.5.1.50.0.1.00	Transferências de Recursos do FUNDEB					
	Total:	6.601.800	2.500.000	2.000.000	2.101.800	
	Direta:	6.601.800	2.500.000	2.000.000	2.101.800	
	Indireta:					



Prefeitura Municipal de Mãe D'água

Secretaria Municipal de Finanças.

Departamento de Contabilidade - Orçamento-Programa de 2024 - R\$ 1,00

Demonstrativo da Evolução das Receitas Previstas nos Últimos 03 Exercícios

Cód. Receita	Descrição da Receita	2021	2022	2023	2024
1.7.5.8.00.0.0.00	Transferências de Outras Instituições Públicas - Específicas de Estados, DF e Municípios				
	Total:	2.461.428	2.461.428		
	Direta:	2.461.428	2.461.428		
	Indireta:				
1.7.5.8.01.0.0.00	Transferências de Recursos do Fundo de Manutenção e Desenvolvimento da Educação Básica e de Valorização dos Profissionais c				
	Total:	2.461.428	2.461.428		
	Direta:	2.461.428	2.461.428		
	Indireta:				
1.7.5.8.01.1.1.01	Transferências de Recursos do FUNDEB				
	Total:	2.461.428	2.461.428		
	Direta:	2.461.428	2.461.428		
	Indireta:				
1.9.0.0.00.0.0.00	Outras Receitas Correntes				
	Total:	16.843	2.000	5.458	4.809
	Direta:	16.843	2.000	5.458	4.809
	Indireta:				
1.9.2.0.00.0.0.00	Indenizações, Restituições e Ressarcimentos				
	Total:	14.793	1.000	4.408	4.809
	Direta:	14.793	1.000	4.408	4.809
	Indireta:				
1.9.2.2.00.0.0.00	Restituições				
	Total:	1.000	1.000		
	Direta:	1.000	1.000		
	Indireta:				
1.9.2.2.99.0.0.00	Outras Restituições				
	Total:	1.000	1.000		
	Direta:	1.000	1.000		
	Indireta:				
1.9.2.2.99.1.1.01	Outras Restituições				
	Total:	1.000	1.000		
	Direta:	1.000	1.000		
	Indireta:				
1.9.2.3.00.0.0.00	Ressarcimentos				
	Total:	13.793		4.408	4.809
	Direta:	13.793		4.408	4.809
	Indireta:				
1.9.2.3.99.0.0.00	Outros Ressarcimentos				
	Total:	13.793		4.408	4.809
	Direta:	13.793		4.408	4.809
	Indireta:				
1.9.2.3.99.0.1.00	Outras Restituições				
	Total:	13.793		4.408	4.809
	Direta:	13.793		4.408	4.809
	Indireta:				
1.9.9.0.00.0.0.00	Demais Receitas Correntes				
	Total:	2.050	1.000	1.050	
	Direta:	2.050	1.000	1.050	
	Indireta:				



Prefeitura Municipal de Mãe D'água

Secretaria Municipal de Finanças.

Departamento de Contabilidade - Orçamento-Programa de 2024 - R\$ 1,00

Demonstrativo da Evolução das Receitas Previstas nos Últimos 03 Exercícios

Cód. Receita	Descrição da Receita	2021	2022	2023	2024	
1.9.9.0.99.0.0.00	Outras Receitas					
	Total:	1.000	1.000			
	Direta:	1.000	1.000			
	Indireta:					
1.9.9.0.99.1.1.01	Outras Receitas					
	Total:	1.000	1.000			
	Direta:	1.000	1.000			
	Indireta:					
1.9.9.0.00.0.0.00	Outras Receitas Correntes					
	Total:	1.050	1.050			
	Direta:	1.050	1.050			
	Indireta:					
1.9.9.9.99.0.0.00	Outras Receitas					
	Total:	1.050	1.050			
	Direta:	1.050	1.050			
	Indireta:					
1.9.9.9.99.2.1.00	Outras Receitas					
	Total:	1.050	1.050			
	Direta:	1.050	1.050			
	Indireta:					
2.0.0.0.00.0.0.00	Receitas de Capital					
	Total:	40.254.005	16.592.750	8.381.142	9.588.607	5.691.506
	Direta:	40.254.005	16.592.750	8.381.142	9.588.607	5.691.506
	Indireta:					
2.4.0.0.00.0.0.00	Transferências de Capital					
	Total:	40.254.005	16.592.750	8.381.142	9.588.607	5.691.506
	Direta:	40.254.005	16.592.750	8.381.142	9.588.607	5.691.506
	Indireta:					
2.4.1.0.00.0.0.00	Transferências da União e de suas Entidades					
	Total:	38.175.645	16.107.750	7.871.892	9.060.005	5.135.998
	Direta:	38.175.645	16.107.750	7.871.892	9.060.005	5.135.998
	Indireta:					
2.4.1.1.00.0.0.00	Transferências de Recursos do Sistema Único de Saúde - SUS					
	Total:	4.659.243		906.418	1.829.843	1.922.982
	Direta:	4.659.243		906.418	1.829.843	1.922.982
	Indireta:					
2.4.1.1.51.0.0.00	Transferências de Recursos do Sistema Único de Saúde – SUS - Fundo a Fundo - Bloco de Estruturação da Rede de Serviços					
	Total:	4.659.243		906.418	1.829.843	1.922.982
	Direta:	4.659.243		906.418	1.829.843	1.922.982
	Indireta:					
2.4.1.1.51.1.1.00	Transferências de Recursos do Sistema Único de Saúde SUS – Atenção Primária - Investimento					
	Total:	2.882.772		630.000	1.098.431	1.154.341
	Direta:	2.882.772		630.000	1.098.431	1.154.341
	Indireta:					
2.4.1.1.51.2.1.00	Transferências de Recursos do Sistema Único de Saúde SUS – Atenção Especializada - Investimento					
	Total:	1.776.471		276.418	731.412	768.641
	Direta:	1.776.471		276.418	731.412	768.641
	Indireta:					

**Prefeitura Municipal de Mãe D'água**

Secretaria Municipal de Finanças.

Departamento de Contabilidade - Orçamento-Programa de 2024 - R\$ 1,00

Demonstrativo da Evolução das Receitas Previstas nos Últimos 03 Exercícios

Cód. Receita	Descrição da Receita	2021	2022	2023	2024
2.4.1.2.00.0.0.00	Transferências de Recursos do Fundo Nacional do Desenvolvimento da Educação – FNDE				
	Total:	3.857.000	1.500.000	1.557.000	800.000
	Direta:	3.857.000	1.500.000	1.557.000	800.000
	Indireta:				
2.4.1.2.50.0.0.00	Transferências de Recursos Destinados a Programas de Educação				
	Total:	3.857.000	1.500.000	1.557.000	800.000
	Direta:	3.857.000	1.500.000	1.557.000	800.000
	Indireta:				
2.4.1.2.50.1.1.00	Transferências de Recursos Destinados a Programas de Educação				
	Total:	3.857.000	1.500.000	1.557.000	800.000
	Direta:	3.857.000	1.500.000	1.557.000	800.000
	Indireta:				
2.4.1.3.00.0.0.00	Transferências de Recursos do Fundo Nacional de Assistência Social – FNAS				
	Total:	1.319.950	525.000	544.950	250.000
	Direta:	1.319.950	525.000	544.950	250.000
	Indireta:				
2.4.1.3.50.0.0.00	Transferências de Recursos do Fundo Nacional de Assistência Social – FNAS				
	Total:	1.319.950	525.000	544.950	250.000
	Direta:	1.319.950	525.000	544.950	250.000
	Indireta:				
2.4.1.3.50.0.1.00	Transferências de Recursos do Fundo Nacional de Assistência Social – FNAS				
	Total:	1.319.950	525.000	544.950	250.000
	Direta:	1.319.950	525.000	544.950	250.000
	Indireta:				
2.4.1.4.00.0.0.00	Transferências de Convênios da União e de suas Entidades				
	Total:	12.231.702	4.940.474	5.128.212	2.163.016
	Direta:	12.231.702	4.940.474	5.128.212	2.163.016
	Indireta:				
2.4.1.4.50.0.0.00	Transferências de Convênios da União para o Sistema Único de Saúde – SUS				
	Total:	1.184.652	378.624	393.012	413.016
	Direta:	1.184.652	378.624	393.012	413.016
	Indireta:				
2.4.1.4.50.0.1.00	Transferências de Convênio da União - FUNASA				
	Total:	1.184.652	378.624	393.012	413.016
	Direta:	1.184.652	378.624	393.012	413.016
	Indireta:				
2.4.1.4.99.0.0.00	Outras Transferências de Convênios da União e de Suas Entidades				
	Total:	11.047.050	4.561.850	4.735.200	1.750.000
	Direta:	11.047.050	4.561.850	4.735.200	1.750.000
	Indireta:				
2.4.1.4.99.0.1.00	Transferências de Convênio da União destinadas a Programas de Turismo				
	Total:	4.173.840	1.680.000	1.743.840	750.000
	Direta:	4.173.840	1.680.000	1.743.840	750.000
	Indireta:				
2.4.1.4.99.0.1.01	Convênio da União - Ministério dos Esportes				
	Total:	2.539.900	1.050.000	1.089.900	400.000
	Direta:	2.539.900	1.050.000	1.089.900	400.000
	Indireta:				



Prefeitura Municipal de Mãe D'água

Secretaria Municipal de Finanças.

Departamento de Contabilidade - Orçamento-Programa de 2024 - R\$ 1,00

Demonstrativo da Evolução das Receitas Previstas nos Últimos 03 Exercícios

Cód. Receita	Descrição da Receita	2021	2022	2023	2024
2.4.1.4.99.0.1.02	Transferências de Convênio da União para os Programas da Assistência Social				
	Total:	1.169.950	525.000	544.950	100.000
	Direta:	1.169.950	525.000	544.950	100.000
	Indireta:				
2.4.1.4.99.0.1.03	Transferências de Convênio da União - Ministério da Agricultura Pecuária e Abastecimento				
	Total:	2.019.904	794.850	825.054	400.000
	Direta:	2.019.904	794.850	825.054	400.000
	Indireta:				
2.4.1.4.99.0.1.04	Transferências de Convênio da União - Ministério do Desenvolvimento Regional				
	Total:	1.143.456	512.000	531.456	100.000
	Direta:	1.143.456	512.000	531.456	100.000
	Indireta:				
2.4.1.8.00.0.0.00	Transferências da União - Específicas de Estados, DF e Municípios				
	Total:	16.107.750	16.107.750		
	Direta:	16.107.750	16.107.750		
	Indireta:				
2.4.1.8.04.0.0.00	Transferências de Recursos do Sistema Único de Saúde – SUS - Bloco Investimentos na Rede de Serviços Públicos de Saúde				
	Total:	800.000	800.000		
	Direta:	800.000	800.000		
	Indireta:				
2.4.1.8.04.1.1.00	Transferências de Recursos do Sistema Único de Saúde – Atenção Básica - Investimento				
	Total:	600.000	600.000		
	Direta:	600.000	600.000		
	Indireta:				
2.4.1.8.04.2.1.00	Transferências de Recursos do Sistema Único de Saúde – Atenção Especializada - MAC - Investimento				
	Total:	200.000	200.000		
	Direta:	200.000	200.000		
	Indireta:				
2.4.1.8.05.0.0.00	Transferências de Recursos Destinados a Programas de Educação				
	Total:	800.000	800.000		
	Direta:	800.000	800.000		
	Indireta:				
2.4.1.8.05.1.1.01	Transferências de Recursos Destinados a Programas de Educação				
	Total:	800.000	800.000		
	Direta:	800.000	800.000		
	Indireta:				
2.4.1.8.10.0.0.00	Transferência de Convênios da União e de suas Entidades				
	Total:	14.007.750	14.007.750		
	Direta:	14.007.750	14.007.750		
	Indireta:				
2.4.1.8.10.1.1.01	Transferências de Convênio da União - FUNASA				
	Total:	2.360.000	2.360.000		
	Direta:	2.360.000	2.360.000		
	Indireta:				
2.4.1.8.10.9.1.01	Transferências de Convênio da União destinadas a Programas de Turismo				
	Total:	1.600.000	1.600.000		
	Direta:	1.600.000	1.600.000		
	Indireta:				

**Prefeitura Municipal de Mãe D'água**

Secretaria Municipal de Finanças.

Departamento de Contabilidade - Orçamento-Programa de 2024 - R\$ 1,00

Demonstrativo da Evolução das Receitas Previstas nos Últimos 03 Exercícios

Cód. Receita	Descrição da Receita	2021	2022	2023	2024	
2.4.1.8.10.9.1.04	Transferências de Convênio da União - Ministério da Agricultura Pecuária e Abastecimento					
	Total:	757.000	757.000			
	Direta:	757.000	757.000			
	Indireta:					
2.4.1.8.10.9.1.05	Transferências de Convênio da União para os Programas da Assistência Social					
	Total:	500.000	500.000			
	Direta:	500.000	500.000			
	Indireta:					
2.4.1.8.10.9.1.06	Convênio da União - Ministério dos Espotes					
	Total:	1.000.000	1.000.000			
	Direta:	1.000.000	1.000.000			
	Indireta:					
2.4.1.8.10.9.1.07	Transferências de Convênio da União - Ministério do Desenvolvimento Regional					
	Total:	7.790.750	7.790.750			
	Direta:	7.790.750	7.790.750			
	Indireta:					
2.4.1.8.12.0.0.00	Transferências de Recursos do Fundo Nacional de Assistência Social – FNAS					
	Total:	500.000	500.000			
	Direta:	500.000	500.000			
	Indireta:					
2.4.1.8.12.1.1.01	Transferências de Recursos do Fundo Nacional de Assistência Social – FNAS					
	Total:	500.000	500.000			
	Direta:	500.000	500.000			
	Indireta:					
2.4.2.0.00.0.0.00	Transferências dos Estados e do Distrito Federal e de suas Entidades					
	Total:	2.078.360	485.000	509.250	528.602	555.508
	Direta:	2.078.360	485.000	509.250	528.602	555.508
	Indireta:					
2.4.2.2.00.0.0.00	Transferências de Convênios dos Estados e DF e de Suas Entidades					
	Total:	1.593.360		509.250	528.602	555.508
	Direta:	1.593.360		509.250	528.602	555.508
	Indireta:					
2.4.2.2.50.0.0.00	Transferências de Convênios dos Estados para o Sistema Único de Saúde – SUS					
	Total:	607.777		194.250	201.632	211.895
	Direta:	607.777		194.250	201.632	211.895
	Indireta:					
2.4.2.2.50.0.1.00	Transferências de Convênio dos Estados para o Sistema Único de Saúde – SUS					
	Total:	607.777		194.250	201.632	211.895
	Direta:	607.777		194.250	201.632	211.895
	Indireta:					
2.4.2.2.51.0.0.00	Transferências de Convênios dos Estados destinadas a Programas de Educação					
	Total:	985.583		315.000	326.970	343.613
	Direta:	985.583		315.000	326.970	343.613
	Indireta:					
2.4.2.2.51.0.1.00	Transferências de Convênio dos Estados destinadas a Programas de Educação					
	Total:	985.583		315.000	326.970	343.613
	Direta:	985.583		315.000	326.970	343.613
	Indireta:					

**Prefeitura Municipal de Mãe D'água**

Secretaria Municipal de Finanças.

Departamento de Contabilidade - Orçamento-Programa de 2024 - R\$ 1,00

Demonstrativo da Evolução das Receitas Previstas nos Últimos 03 Exercícios

Cód. Receita	Descrição da Receita	2021	2022	2023	2024	
2.4.2.8.00.0.0.00	Transferências dos Estados, Distrito Federal, e de suas Entidades					
	Total:	485.000	485.000			
	Direta:	485.000	485.000			
	Indireta:					
2.4.2.8.10.0.0.00	Transferências de Convênios dos Estados e do Distrito Federal e de suas Entidades					
	Total:	485.000	485.000			
	Direta:	485.000	485.000			
	Indireta:					
2.4.2.8.10.1.1.00	Transferências de Convênio dos Estados para o Sistema Único de Saúde – SUS					
	Total:	185.000	185.000			
	Direta:	185.000	185.000			
	Indireta:					
2.4.2.8.10.2.1.01	Transferências de Convênio dos Estados destinadas a Programas de Educação					
	Total:	300.000	300.000			
	Direta:	300.000	300.000			
	Indireta:					
9.0.0.0.00.0.0.00	Receitas Correntes					
	Total:	10.464.112	2.100.600	2.673.044	2.774.620	2.915.848
	Direta:	10.464.112	2.100.600	2.673.044	2.774.620	2.915.848
	Indireta:					
9.7.0.0.00.0.0.00	Transferências Correntes					
	Total:	10.464.112	2.100.600	2.673.044	2.774.620	2.915.848
	Direta:	10.464.112	2.100.600	2.673.044	2.774.620	2.915.848
	Indireta:					
9.7.1.0.00.0.0.00	Transferências da União e de suas Entidades					
	Total:	8.957.289	1.800.400	2.287.398	2.374.319	2.495.172
	Direta:	8.957.289	1.800.400	2.287.398	2.374.319	2.495.172
	Indireta:					
9.7.1.1.00.0.0.00	Transferências Decorrentes de Participação na Receita da União					
	Total:	7.155.903		2.287.083	2.373.992	2.494.828
	Direta:	7.155.903		2.287.083	2.373.992	2.494.828
	Indireta:					
9.7.1.1.51.0.0.00	Cota-Parte do Fundo de Participação dos Municípios - FPM					
	Total:	7.155.680		2.287.012	2.373.918	2.494.750
	Direta:	7.155.680		2.287.012	2.373.918	2.494.750
	Indireta:					
9.7.1.1.51.1.1.00	Dedução de Receita do FPM – FUNDEB e Redutor Financeiro					
	Total:	7.155.680		2.287.012	2.373.918	2.494.750
	Direta:	7.155.680		2.287.012	2.373.918	2.494.750
	Indireta:					
9.7.1.1.52.0.0.00	Cota-Parte do Imposto Sobre a Propriedade Territorial Rural					
	Total:	223		71	74	78
	Direta:	223		71	74	78
	Indireta:					
9.7.1.1.52.0.1.00	Dedução de Receita para Formação do FUNDEB - ITR					
	Total:	223		71	74	78
	Direta:	223		71	74	78
	Indireta:					

**Prefeitura Municipal de Mãe D'água**

Secretaria Municipal de Finanças.

Departamento de Contabilidade - Orçamento-Programa de 2024 - R\$ 1,00

Demonstrativo da Evolução das Receitas Previstas nos Últimos 03 Exercícios

Cód. Receita	Descrição da Receita	2021	2022	2023	2024	
9.7.1.8.00.0.0.00	Transferências da União - Específicas de Estados, DF e Municípios					
	Total:	1.800.400	1.800.400			
	Direta:	1.800.400	1.800.400			
	Indireta:					
9.7.1.8.01.0.0.00	Participação na Receita da União					
	Total:	1.800.100	1.800.100			
	Direta:	1.800.100	1.800.100			
	Indireta:					
9.7.1.8.01.2.1.01	Dedução de Receita do FPM – FUNDEB e Redutor Financeiro					
	Total:	1.800.000	1.800.000			
	Direta:	1.800.000	1.800.000			
	Indireta:					
9.7.1.8.01.5.1.01	Dedução de Receita para Formação do FUNDEB - ITR					
	Total:	100	100			
	Direta:	100	100			
	Indireta:					
9.7.1.8.06.0.0.00	Transferência Financeira do ICMS – Desoneração – L.C. Nº 87/96					
	Total:	300	300			
	Direta:	300	300			
	Indireta:					
9.7.1.8.06.1.1.01	Dedução de Receita para a Formação do FUNDEB - ICMS Desoneração - LC 87/96					
	Total:	300	300			
	Direta:	300	300			
	Indireta:					
9.7.1.9.00.0.0.00	Outras Transferências de Recursos da União e de suas Entidades					
	Total:	986	315	327	344	
	Direta:	986	315	327	344	
	Indireta:					
9.7.1.9.51.0.0.00	Transferências Financeiras do ICMS – Desoneração – L.C. Nº 87/96					
	Total:	315	315			
	Direta:	315	315			
	Indireta:					
9.7.1.9.51.0.1.00	Dedução de Receita para a Formação do FUNDEB - ICMS Desoneração - LC 87/96					
	Total:	315	315			
	Direta:	315	315			
	Indireta:					
9.7.1.9.99.0.0.00	Outras Transferências de Recursos da União e de suas Entidades					
	Total:	671		327	344	
	Direta:	671		327	344	
	Indireta:					
9.7.1.9.99.0.1.00	Outras Transferências de Recursos da União e de suas Entidades - Principal					
	Total:	671		327	344	
	Direta:	671		327	344	
	Indireta:					
9.7.2.0.00.0.0.00	Transferências dos Estados e do Distrito Federal e de suas Entidades					
	Total:	1.506.823	300.200	385.646	400.301	420.676
	Direta:	1.506.823	300.200	385.646	400.301	420.676
	Indireta:					



Prefeitura Municipal de Mãe D'água

Secretaria Municipal de Finanças.

Departamento de Contabilidade - Orçamento-Programa de 2024 - R\$ 1,00

Demonstrativo da Evolução das Receitas Previstas nos Últimos 03 Exercícios

Cód. Receita	Descrição da Receita	2021	2022	2023	2024	
9.7.2.1.00.0.0.00	Participação na Receita dos Estados e Distrito Federal					
	Total:	1.206.623	385.646	400.301	420.676	
	Direta:	1.206.623	385.646	400.301	420.676	
	Indireta:					
9.7.2.1.50.0.0.00	Cota-Parte do ICMS					
	Total:	1.173.113	374.936	389.184	408.993	
	Direta:	1.173.113	374.936	389.184	408.993	
	Indireta:					
9.7.2.1.50.0.1.00	Dedução de Receita para a Formação do FUNDEB – ICMS					
	Total:	1.173.113	374.936	389.184	408.993	
	Direta:	1.173.113	374.936	389.184	408.993	
	Indireta:					
9.7.2.1.51.0.0.00	Cota-Parte do IPVA					
	Total:	32.853	10.500	10.899	11.454	
	Direta:	32.853	10.500	10.899	11.454	
	Indireta:					
9.7.2.1.51.0.1.00	Dedução de Receita para Formação do FUNDEB - IPVA					
	Total:	32.853	10.500	10.899	11.454	
	Direta:	32.853	10.500	10.899	11.454	
	Indireta:					
9.7.2.1.52.0.0.00	Cota-Parte do IPI - Municípios					
	Total:	657	210	218	229	
	Direta:	657	210	218	229	
	Indireta:					
9.7.2.1.52.0.1.00	Dedução de Receita para a Formação do FUNDEB - IPI – Exportação					
	Total:	657	210	218	229	
	Direta:	657	210	218	229	
	Indireta:					
9.7.2.8.00.0.0.00	Transferências dos Estados - Especificas de Estados, DF e Municípios					
	Total:	300.200	300.200			
	Direta:	300.200	300.200			
	Indireta:					
9.7.2.8.01.0.0.00	Participação na Receita dos Estados					
	Total:	300.200	300.200			
	Direta:	300.200	300.200			
	Indireta:					
9.7.2.8.01.1.1.01	Dedução de Receita para a Formação do FUNDEB – ICMS					
	Total:	290.000	290.000			
	Direta:	290.000	290.000			
	Indireta:					
9.7.2.8.01.2.1.01	Dedução de Receita para Formação do FUNDEB - IPVA					
	Total:	10.000	10.000			
	Direta:	10.000	10.000			
	Indireta:					
9.7.2.8.01.3.1.01	Dedução de Receita para a Formação do FUNDEB - IPI – Exportação					
	Total:	200	200			
	Direta:	200	200			
	Indireta:					
	1 - Total da Direta:	124.276.763	32.981.930	29.276.211	31.402.693	30.615.929



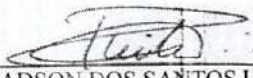
Prefeitura Municipal de Mãe D'água

Secretaria Municipal de Finanças.

Departamento de Contabilidade - Orçamento-Programa de 2024 - R\$ 1,00

Demonstrativo da Evolução das Receitas Previstas nos Últimos 03 Exercícios

Cód. Receita	Descrição da Receita	2021	2022	2023	2024
	2 - Total da Indireta:				
	3 - Total (1 + 2):	124.276.763	32.981.930	29.276.211	31.402.693
	Total da Intra-Orçamentária:				30.615.929
	Percentual de Evolução no Período (%):		- 11,24	7,26	- 2,51


RADSON DOS SANTOS LEITE
CONTADOR CRC/PB Nº 6041


INÁCIO MONTEIRO DE
OLIVEIRA
Sec. de Finanças


FRANCISCO CIRINO DA
SILVA
PREFEITO

**Prefeitura Municipal de Mãe D'água**

Secretaria Municipal de Finanças.

Departamento de Contabilidade - Orçamento-Programa de 2024 - R\$ 1,00

Demonstrativo da Evolução das Despesas nos Últimos 03 Exercícios

Cód. Despesa	Descrição da Despesa		2021	2022	2023	2024
3000.00	DESPESAS CORRENTES					
	Total:	78.703.994	14.786.480	19.090.168	20.664.401	24.162.945
	Direta:	78.703.994	14.786.480	19.090.168	20.664.401	24.162.945
	Indireta:					
3100.00	PESSOAL E ENCARGOS SOCIAIS					
	Total:	49.224.167	8.941.000	11.942.335	12.772.712	15.568.120
	Direta:	49.224.167	8.941.000	11.942.335	12.772.712	15.568.120
	Indireta:					
3190.00	Aplicações Diretas					
	Total:	49.224.167	8.941.000	11.942.335	12.772.712	15.568.120
	Direta:	49.224.167	8.941.000	11.942.335	12.772.712	15.568.120
	Indireta:					
3190.04	Contratação por Tempo Determinado					
	Total:	2.918.163	322.500	614.335	787.242	1.194.086
	Direta:	2.918.163	322.500	614.335	787.242	1.194.086
	Indireta:					
3190.11	Vencimentos e Vantagens Fixas - Pessoal Civil					
	Total:	34.382.023	7.043.500	8.323.175	8.654.136	10.361.212
	Direta:	34.382.023	7.043.500	8.323.175	8.654.136	10.361.212
	Indireta:					
3190.13	Obrigações Patronais					
	Total:	7.765.506	1.102.000	1.811.113	2.126.124	2.726.269
	Direta:	7.765.506	1.102.000	1.811.113	2.126.124	2.726.269
	Indireta:					
3190.16	Outras Despesas Variáveis - Pessoal Civil					
	Total:	3.214.809	442.000	878.058	921.426	973.325
	Direta:	3.214.809	442.000	878.058	921.426	973.325
	Indireta:					
3190.91	Sentenças Judiciais					
	Total:	8.414	2.000	2.050	2.128	2.236
	Direta:	8.414	2.000	2.050	2.128	2.236
	Indireta:					
3190.92	Despesas de Exercícios Anteriores					
	Total:	935.252	29.000	313.604	281.656	310.992
	Direta:	935.252	29.000	313.604	281.656	310.992
	Indireta:					
3300.00	OUTRAS DESPESAS CORRENTES					
	Total:	29.479.827	5.845.480	7.147.833	7.891.689	8.594.825
	Direta:	29.479.827	5.845.480	7.147.833	7.891.689	8.594.825
	Indireta:					
3350.00	Transferências a Instituições Privadas sem Fins Lucrativos					
	Total:	261.129	82.000	57.250	59.427	62.452
	Direta:	261.129	82.000	57.250	59.427	62.452
	Indireta:					
3350.41	Contribuições					
	Total:	205.777	61.000	46.271	48.031	50.475
	Direta:	205.777	61.000	46.271	48.031	50.475
	Indireta:					

**Prefeitura Municipal de Mãe D'água**

Secretaria Municipal de Finanças.

Departamento de Contabilidade - Orçamento-Programa de 2024 - R\$ 1,00

Demonstrativo da Evolução das Despesas nos Últimos 03 Exercícios

Cód. Despesa	Descrição da Despesa		2021	2022	2023	2024	
3350.43	Subvenções Sociais	Total:	55.352	21.000	10.979	11.396	11.977
		Direta:	55.352	21.000	10.979	11.396	11.977
		Indireta:					
3371.00	Transferências a Consórcios Públicos	Total:	4.285	1.000	1.050	1.090	1.145
		Direta:	4.285	1.000	1.050	1.090	1.145
		Indireta:					
3371.41	Contribuições	Total:	4.285	1.000	1.050	1.090	1.145
		Direta:	4.285	1.000	1.050	1.090	1.145
		Indireta:					
3390.00	Aplicações Diretas	Total:	29.214.413	5.762.480	7.089.533	7.831.172	8.531.228
		Direta:	29.214.413	5.762.480	7.089.533	7.831.172	8.531.228
		Indireta:					
3390.04	Contratação por Tempo Determinado	Total:	103.670	500	525	30.545	72.100
		Direta:	103.670	500	525	30.545	72.100
		Indireta:					
3390.14	Diárias - Civil	Total:	204.539	46.000	45.833	52.938	59.768
		Direta:	204.539	46.000	45.833	52.938	59.768
		Indireta:					
3390.18	Auxílio Financeiro a Estudantes	Total:	18.141	4.000	4.200	4.360	5.581
		Direta:	18.141	4.000	4.200	4.360	5.581
		Indireta:					
3390.19	Auxílio-Fardamento	Total:	17.143	500	525	545	15.573
		Direta:	17.143	500	525	545	15.573
		Indireta:					
3390.30	Material de Consumo	Total:	8.940.246	1.875.160	2.132.184	2.275.945	2.656.957
		Direta:	8.940.246	1.875.160	2.132.184	2.275.945	2.656.957
		Indireta:					
3390.31	Premiações Culturais, Artísticas, Científicas, Desportivas e Outras (6)(I)	Total:	77.565	8.000	20.818	21.610	27.137
		Direta:	77.565	8.000	20.818	21.610	27.137
		Indireta:					
3390.32	Material, Bem ou Serviço para Distribuição Gratuita	Total:	976.924	194.800	254.848	264.536	262.740
		Direta:	976.924	194.800	254.848	264.536	262.740
		Indireta:					
3390.33	Passagens e Despesas com Locomoção	Total:	117.519	28.000	29.400	30.430	29.689
		Direta:	117.519	28.000	29.400	30.430	29.689
		Indireta:					

**Prefeitura Municipal de Mãe D'água**

Secretaria Municipal de Finanças.

Departamento de Contabilidade - Orçamento-Programa de 2024 - R\$ 1,00

Demonstrativo da Evolução das Despesas nos Últimos 03 Exercícios

Cód. Despesa	Descrição da Despesa		2021	2022	2023	2024
3390.35	Serviços de Consultoria					
		Total:	1.868.930	372.500	431.445	515.146
		Direta:	1.868.930	372.500	431.445	515.146
		Indireta:				
3390.36	Outros Serviços de Terceiros - Pessoa Física					
		Total:	4.044.603	1.000.500	947.936	1.059.663
		Direta:	4.044.603	1.000.500	947.936	1.059.663
		Indireta:				
3390.39	Outros Serviços de Terceiros - Pessoa Jurídica					
		Total:	7.938.062	1.628.420	1.905.666	2.126.496
		Direta:	7.938.062	1.628.420	1.905.666	2.126.496
		Indireta:				
3390.40	Serviços de Tecnologia da Informação e Comunicação-Pessoa Jurídica					
		Total:	1.045.980	147.500	234.553	321.288
		Direta:	1.045.980	147.500	234.553	321.288
		Indireta:				
3390.41	Contribuições					
		Total:	58.852	13.500	14.175	14.715
		Direta:	58.852	13.500	14.175	14.715
		Indireta:				
3390.47	Obrigações Tributárias e Contributivas					
		Total:	784.850	194.600	187.628	194.715
		Direta:	784.850	194.600	187.628	194.715
		Indireta:				
3390.48	Outros Auxílios Financeiros a Pessoas Físicas					
		Total:	41.769	14.500	8.715	9.047
		Direta:	41.769	14.500	8.715	9.047
		Indireta:				
3390.91	Sentenças Judiciais					
		Total:	10.557	2.500	2.575	2.673
		Direta:	10.557	2.500	2.575	2.673
		Indireta:				
3390.92	Despesas de Exercícios Anteriores					
		Total:	1.791.834	127.500	527.371	547.416
		Direta:	1.791.834	127.500	527.371	547.416
		Indireta:				
3390.93	Indenizações e Restituições					
		Total:	1.173.229	104.000	341.136	359.104
		Direta:	1.173.229	104.000	341.136	359.104
		Indireta:				
4000.00	DESPESAS DE CAPITAL					
		Total:	44.874.270	18.032.450	10.014.895	10.560.638
		Direta:	44.874.270	18.032.450	10.014.895	10.560.638
		Indireta:				
4400.00	INVESTIMENTOS					
		Total:	44.301.617	17.887.450	9.898.782	10.375.757
		Direta:	44.301.617	17.887.450	9.898.782	10.375.757
		Indireta:				

**Prefeitura Municipal de Mãe D'água**

Secretaria Municipal de Finanças.

Departamento de Contabilidade - Orçamento-Programa de 2024 - R\$ 1,00

Demonstrativo da Evolução das Despesas nos Últimos 03 Exercícios

Cód. Despesa	Descrição da Despesa		2021	2022	2023	2024	
4490.00	Aplicações Diretas	Total:	44.301.617	17.887.450	9.898.782	10.375.757	6.139.628
		Direta:	44.301.617	17.887.450	9.898.782	10.375.757	6.139.628
		Indireta:					
4490.51	Obras e Instalações	Total:	36.870.563	15.886.950	8.088.950	8.421.202	4.473.461
		Direta:	36.870.563	15.886.950	8.088.950	8.421.202	4.473.461
		Indireta:					
4490.52	Equipamentos e Material Permanente	Total:	7.066.803	1.915.500	1.720.582	1.861.912	1.568.809
		Direta:	7.066.803	1.915.500	1.720.582	1.861.912	1.568.809
		Indireta:					
4490.61	Aquisição de Imóveis	Total:	364.251	85.000	89.250	92.643	97.358
		Direta:	364.251	85.000	89.250	92.643	97.358
		Indireta:					
4500.00	INVERSÕES FINANCEIRAS	Total:	247.730	60.000	60.000	62.280	65.450
		Direta:	247.730	60.000	60.000	62.280	65.450
		Indireta:					
4590.00	Aplicações Diretas	Total:	247.730	60.000	60.000	62.280	65.450
		Direta:	247.730	60.000	60.000	62.280	65.450
		Indireta:					
4590.61	Aquisição de Imóveis	Total:	247.730	60.000	60.000	62.280	65.450
		Direta:	247.730	60.000	60.000	62.280	65.450
		Indireta:					
4600.00	AMORTIZAÇÃO DA DÍVIDA	Total:	324.923	85.000	56.113	122.601	61.209
		Direta:	324.923	85.000	56.113	122.601	61.209
		Indireta:					
4690.00	Aplicações Diretas	Total:	324.923	85.000	56.113	122.601	61.209
		Direta:	324.923	85.000	56.113	122.601	61.209
		Indireta:					
4690.71	Principal da Dívida Contratual Resgatado	Total:	116.058	50.000	21.113	21.915	23.030
		Direta:	116.058	50.000	21.113	21.915	23.030
		Indireta:					
4690.91	Sentenças Judiciais	Total:	144.509	35.000	35.000	36.330	38.179
		Direta:	144.509	35.000	35.000	36.330	38.179
		Indireta:					
4690.92	Despesas de Exercícios Anteriores	Total:	64.356			64.356	
		Direta:	64.356			64.356	
		Indireta:					



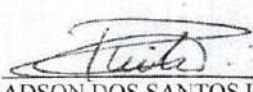
Prefeitura Municipal de Mãe D'água


Secretaria Municipal de Finanças.


Departamento de Contabilidade - Orçamento-Programa de 2024 - R\$ 1,00

Demonstrativo da Evolução das Despesas nos Últimos 03 Exercícios

Cód. Despesa	Descrição da Despesa		2021	2022	2023	2024
9000.00	Reserva de Contingência					
		Total:	698.501	163.000	171.150	186.697
		Direta:	698.501	163.000	171.150	186.697
		Indireta:				
9900.00	Reserva de Contingência					
		Total:	698.501	163.000	171.150	186.697
		Direta:	698.501	163.000	171.150	186.697
		Indireta:				
9990.00	Reserva de Contingência					
		Total:	698.501	163.000	171.150	186.697
		Direta:	698.501	163.000	171.150	186.697
		Indireta:				
9990.99	Reserva de Contingência					
		Total:	698.501	163.000	171.150	186.697
		Direta:	698.501	163.000	171.150	186.697
		Indireta:				
	1 - Total da Direta:		124.276.765	32.981.930	29.276.213	31.402.693
	2 - Total da Indireta:					
	3 - Total (1 + 2):		124.276.765	32.981.930	29.276.213	31.402.693
	Total da Intra-Orçamentária:					
	Percentual de Evolução no Período (%):			- 11,24	7,26	- 2,51


RADSON DOS SANTOS LEITE
CONTADOR CRC/PB Nº 6041


IDACIO MONTEIRO DE
OLIVEIRA
Sec. de Finanças


FRANCISCO CIRINO DA
SILVA
PREFEITO



Prefeitura Municipal de Mãe D'água

Secretaria Municipal de Finanças.

Departamento de Contabilidade - Orçamento-Programa de 2024 - R\$ 1,00

Demonstrativo da Evolução das Receitas Arrecadadas nos Últimos 03 Exercícios

Cód. Receita	Descrição da Receita	Totais	2020	2021	2022
1.0.0.0.0.0.0.00	Receitas Correntes				
	Geral:	67.856.151	18.290.015	20.603.067	28.963.069
	Direta:	67.856.151	18.290.015	20.603.067	28.963.069
	Indireta:				
1.1.0.0.0.0.0.00	Impostos, Taxas e Contribuições de Melhoria				
	Geral:	1.186.676	316.993	301.583	568.100
	Direta:	1.186.676	316.993	301.583	568.100
	Indireta:				
1.1.1.0.0.0.0.00	Impostos				
	Geral:	1.185.507	316.055	301.473	567.978
	Direta:	1.185.507	316.055	301.473	567.978
	Indireta:				
1.1.1.2.00.0.0.00	Impostos sobre o Patrimônio				
	Geral:	27.514			27.514
	Direta:	27.514			27.514
	Indireta:				
1.1.1.2.50.0.0.00	Imposto sobre a Propriedade Predial e Territorial Urbana				
	Geral:	21.614			21.614
	Direta:	21.614			21.614
	Indireta:				
1.1.1.2.50.0.1.00	Imposto sobre a Propriedade Predial e Territorial Urbana				
	Geral:	19.001			19.001
	Direta:	19.001			19.001
	Indireta:				
1.1.1.2.50.0.3.00	Receita da Dívida Ativa do Imposto sobre a Propriedade Predial e Territorial Urb				
	Geral:	2.613			2.613
	Direta:	2.613			2.613
	Indireta:				
1.1.1.2.53.0.0.00	Impostos sobre Transmissão Inter Vivos de Bens Imóveis e de Direitos Reais sobre Imóveis				
	Geral:	5.900			5.900
	Direta:	5.900			5.900
	Indireta:				
1.1.1.2.53.0.1.00	Imposto sobre Transmissão "Inter Vivos" de Bens Imóveis e de Direitos Reais sobr				
	Geral:	5.900			5.900
	Direta:	5.900			5.900
	Indireta:				
1.1.1.3.00.0.0.00	Impostos sobre a Renda e Proventos de Qualquer Natureza				
	Geral:	815.834	240.122	205.145	370.567
	Direta:	815.834	240.122	205.145	370.567
	Indireta:				
1.1.1.3.03.0.0.00	Imposto sobre a Renda - Retido na Fonte				
	Geral:	815.834	240.122	205.145	370.567
	Direta:	815.834	240.122	205.145	370.567
	Indireta:				
1.1.1.3.03.1.1.00	Imposto de Renda Retido nas Fontes sobre os Rendimentos do Trabalho-IRRF				
	Geral:	370.567			370.567
	Direta:	370.567			370.567
	Indireta:				



Prefeitura Municipal de Mãe D'água

Secretaria Municipal de Finanças.

Departamento de Contabilidade - Orçamento-Programa de 2024 - R\$ 1,00

Demonstrativo da Evolução das Receitas Arrecadadas nos Últimos 03 Exercícios

Cód. Receita	Descrição da Receita	Totais	2020	2021	2022
1.1.1.3.03.1.1.01	Imposto de Renda Retido nas Fontes sobre os Rendimentos do Trabalho-IRRF				
	Geral:	445.267	240.122	205.145	
	Direta:	445.267	240.122	205.145	
	Indireta:				
1.1.1.4.00.0.0.00	Impostos sobre a Produção, Circulação de Mercadorias e Serviços				
	Geral:	169.897			169.897
	Direta:	169.897			169.897
	Indireta:				
1.1.1.4.51.0.0.00	Impostos sobre Serviços				
	Geral:	169.897			169.897
	Direta:	169.897			169.897
	Indireta:				
1.1.1.4.51.1.1.00	Imposto sobre Serviços de Qualquer Natureza-ISS				
	Geral:	169.897			169.897
	Direta:	169.897			169.897
	Indireta:				
1.1.1.8.00.0.0.00	Impostos Específicos de Estados, DF e Municípios				
	Geral:	172.262	75.933	96.329	
	Direta:	172.262	75.933	96.329	
	Indireta:				
1.1.1.8.01.0.0.00	Impostos sobre o Patrimônio para Estados/DF/Municípios				
	Geral:	42.223	23.278	18.945	
	Direta:	42.223	23.278	18.945	
	Indireta:				
1.1.1.8.01.1.1.01	Imposto sobre a Propriedade Predial e Territorial Urbana				
	Geral:	33.293	19.941	13.352	
	Direta:	33.293	19.941	13.352	
	Indireta:				
1.1.1.8.01.1.3.01	Receita da Dívida Ativa do Imposto sobre a Propriedade Predial e Territorial Urb				
	Geral:	5.010	3.337	1.673	
	Direta:	5.010	3.337	1.673	
	Indireta:				
1.1.1.8.01.4.1.01	Imposto sobre Transmissão "Inter Vivos" de Bens Imóveis e de Direitos Reais sobr				
	Geral:	3.920		3.920	
	Direta:	3.920		3.920	
	Indireta:				
1.1.1.8.02.0.0.00	Impostos sobre a Produção, Circulação de Mercadorias e Serviços				
	Geral:	130.039	52.655	77.384	
	Direta:	130.039	52.655	77.384	
	Indireta:				
1.1.1.8.02.3.1.01	Imposto sobre Serviços de Qualquer Natureza-ISS				
	Geral:	130.039	52.655	77.384	
	Direta:	130.039	52.655	77.384	
	Indireta:				
1.1.2.0.00.0.0.00	Taxas				
	Geral:	1.169	938	110	121
	Direta:	1.169	938	110	121
	Indireta:				

**Prefeitura Municipal de Mãe D'água**

Secretaria Municipal de Finanças.

Departamento de Contabilidade - Orçamento-Programa de 2024 - R\$ 1,00

Demonstrativo da Evolução das Receitas Arrecadadas nos Últimos 03 Exercícios

Cód. Receita	Descrição da Receita	Totais	2020	2021	2022
1.1.2.1.00.0.0.00	Taxas pelo Exercício do Poder de Polícia				
	Geral:	1.169	938	110	121
	Direta:	1.169	938	110	121
	Indireta:				
1.1.2.1.02.0.0.00	Taxas de Fiscalização das Telecomunicações				
	Geral:	1.169	938	110	121
	Direta:	1.169	938	110	121
	Indireta:				
1.1.2.1.02.2.1.00	Taxa de Licença para Funcionamento de Estabelecimentos Comerciais, Indústrias e Prestadoras de Servi				
	Geral:	121			121
	Direta:	121			121
	Indireta:				
1.1.2.1.02.2.1.01	Taxa de Licença para Funcionamento de Estabelecimentos Comerciais, Indústrias e Prestadoras de Servi				
	Geral:	1.048	938	110	
	Direta:	1.048	938	110	
	Indireta:				
1.3.0.0.00.0.0.00	Receita Patrimonial				
	Geral:	583.826	8.411	56.794	518.621
	Direta:	583.826	8.411	56.794	518.621
	Indireta:				
1.3.2.0.00.0.0.00	Valores Mobiliários				
	Geral:	583.826	8.411	56.794	518.621
	Direta:	583.826	8.411	56.794	518.621
	Indireta:				
1.3.2.1.00.0.0.00	Juros e Correções Monetárias				
	Geral:	583.826	8.411	56.794	518.621
	Direta:	583.826	8.411	56.794	518.621
	Indireta:				
1.3.2.1.00.1.1.01	Receita de Remuneração de Depósitos Bancários de Recursos Vinculados – FUNDEB				
	Geral:	3.173	410	2.763	
	Direta:	3.173	410	2.763	
	Indireta:				
1.3.2.1.00.1.1.02	Receita de Remuneração de Depósitos Bancários de Recursos Vinculados – Fundo de				
	Geral:	12.743	2.710	10.034	
	Direta:	12.743	2.710	10.034	
	Indireta:				
1.3.2.1.00.1.1.03	Receita de Remuneração de Outros Depósitos Bancários de Recursos Vinculados				
	Geral:	32.336	3.515	28.821	
	Direta:	32.336	3.515	28.821	
	Indireta:				
1.3.2.1.00.1.1.04	Remuneração de Outros Depósitos de Recursos não vinculados				
	Geral:	16.952	1.776	15.175	
	Direta:	16.952	1.776	15.175	
	Indireta:				
1.3.2.1.01.0.0.00	Juros de Títulos de Renda				
	Geral:	518.621			518.621
	Direta:	518.621			518.621
	Indireta:				



Prefeitura Municipal de Mãe D'água

Secretaria Municipal de Finanças.

Departamento de Contabilidade - Orçamento-Programa de 2024 - R\$ 1,00

Demonstrativo da Evolução das Receitas Arrecadadas nos Últimos 03 Exercícios

Cód. Receita	Descrição da Receita	Totais	2020	2021	2022
1.3.2.1.01.0.1.00	Remuneração de Outros Depósitos de Recursos não vinculados				
	Geral:	235.226			235.226
	Direta:	235.226			235.226
	Indireta:				
1.3.2.1.01.0.1.01	Receita de Remuneração de Depósitos Bancários de Recursos Vinculados – Fundo de				
	Geral:	35.157			35.157
	Direta:	35.157			35.157
	Indireta:				
1.3.2.1.01.0.1.02	Receita de Remuneração de Depósitos Bancários de Recursos Vinculados – FUNDEB				
	Geral:	20.888			20.888
	Direta:	20.888			20.888
	Indireta:				
1.3.2.1.01.0.1.03	Receita de Remuneração de Outros Depósitos Bancários de Recursos Vinculados				
	Geral:	227.350			227.350
	Direta:	227.350			227.350
	Indireta:				
1.6.0.0.00.0.0.00	Receita de Serviços				
	Geral:	1.723			1.723
	Direta:	1.723			1.723
	Indireta:				
1.6.1.0.00.0.0.00	Serviços Administrativos e Comerciais Gerais				
	Geral:	1.723			1.723
	Direta:	1.723			1.723
	Indireta:				
1.6.1.1.00.0.0.00	Serviços Administrativos e Comerciais Gerais				
	Geral:	1.723			1.723
	Direta:	1.723			1.723
	Indireta:				
1.6.1.1.02.0.0.00	Inscrição em Concursos e Processos Seletivos				
	Geral:	1.723			1.723
	Direta:	1.723			1.723
	Indireta:				
1.6.1.1.02.0.1.00	Serviços de Inscrição em Concursos Públicos				
	Geral:	1.723			1.723
	Direta:	1.723			1.723
	Indireta:				
1.7.0.0.00.0.0.00	Transferências Correntes				
	Geral:	66.072.644	17.962.267	20.241.542	27.868.835
	Direta:	66.072.644	17.962.267	20.241.542	27.868.835
	Indireta:				
1.7.1.0.00.0.0.00	Transferências da União e de suas Entidades				
	Geral:	51.051.336	13.983.985	16.118.093	20.949.259
	Direta:	51.051.336	13.983.985	16.118.093	20.949.259
	Indireta:				
1.7.1.1.00.0.0.00	Transferências Decorrentes de Participação na Receita da União				
	Geral:	15.307.661			15.307.661
	Direta:	15.307.661			15.307.661
	Indireta:				

**Prefeitura Municipal de Mãe D'água**

Secretaria Municipal de Finanças.

Departamento de Contabilidade - Orçamento-Programa de 2024 - R\$ 1,00

Demonstrativo da Evolução das Receitas Arrecadadas nos Últimos 03 Exercícios

Cód. Receita	Descrição da Receita	Totais	2020	2021	2022
1.7.1.1.51.0.0.00	Cota-Parte do Fundo de Participação dos Municípios - FPM				
	Geral:	15.307.012			15.307.012
	Direta:	15.307.012			15.307.012
	Indireta:				
1.7.1.1.51.1.1.00	Cota-Parte do Fundo de Participação dos Municípios-FPM				
	Geral:	14.010.599			14.010.599
	Direta:	14.010.599			14.010.599
	Indireta:				
1.7.1.1.51.3.1.00	Cota-Parte do Fundo de Participação dos Municípios- 1% Cota entregue no mês de julho				
	Geral:	1.296.412			1.296.412
	Direta:	1.296.412			1.296.412
	Indireta:				
1.7.1.1.52.0.0.00	Cota-Parte do Imposto Sobre a Propriedade Territorial Rural				
	Geral:	649			649
	Direta:	649			649
	Indireta:				
1.7.1.1.52.0.1.00	Cota-Parte do Imposto Sobre a Propriedade Territorial Rural-ITR				
	Geral:	649			649
	Direta:	649			649
	Indireta:				
1.7.1.2.00.0.0.00	Transferências das Compensações Financeiras pela Exploração de Recursos Naturais				
	Geral:	481.910			481.910
	Direta:	481.910			481.910
	Indireta:				
1.7.1.2.52.0.0.00	Cota-parte da Compensação Financeira pela Produção de Petróleo				
	Geral:	339.136			339.136
	Direta:	339.136			339.136
	Indireta:				
1.7.1.2.52.4.1.00	Cota-Parte do Fundo Especial do Petróleo – FEP				
	Geral:	339.136			339.136
	Direta:	339.136			339.136
	Indireta:				
1.7.1.2.99.0.0.00	Outras Transferências decorrentes de Compensação Financeira pela Exploração de Recursos Naturais				
	Geral:	142.774			142.774
	Direta:	142.774			142.774
	Indireta:				
1.7.1.2.99.0.1.01	Outras Transferências decorrentes de Compensação Financeira pela Exploração de Recursos Naturais - Principal				
	Geral:	142.774			142.774
	Direta:	142.774			142.774
	Indireta:				
1.7.1.3.00.0.0.00	Transferências de Recursos do Sistema Único de Saúde – SUS				
	Geral:	1.874.627			1.874.627
	Direta:	1.874.627			1.874.627
	Indireta:				
1.7.1.3.50.0.0.00	Transferências de Recursos do Sistema Único de Saúde – SUS – Repasses Fundo a Fundo - Bloco de Manutenção das Ações e				
	Geral:	1.874.627			1.874.627
	Direta:	1.874.627			1.874.627
	Indireta:				



Prefeitura Municipal de Mãe D'água

Secretaria Municipal de Finanças.

Departamento de Contabilidade - Orçamento-Programa de 2024 - R\$ 1,00

Demonstrativo da Evolução das Receitas Arrecadadas nos Últimos 03 Exercícios

Cód. Receita	Descrição da Receita	Totais	2020	2021	2022
1.7.1.3.50.1.1.00	Transferência de Recursos do SUS – Bloco de Atenção Primária				
	Geral:	1.664.641			1.664.641
	Direta:	1.664.641			1.664.641
	Indireta:				
1.7.1.3.50.3.1.00	Transferência de Recursos do SUS – Bloco Vigilância em Saúde				
	Geral:	74.247			74.247
	Direta:	74.247			74.247
	Indireta:				
1.7.1.3.50.4.1.00	Assistência Farmacêutica				
	Geral:	48.839			48.839
	Direta:	48.839			48.839
	Indireta:				
1.7.1.3.50.9.1.00	Outros Programas do SUS				
	Geral:	86.901			86.901
	Direta:	86.901			86.901
	Indireta:				
1.7.1.4.00.0.0.00	Transferências de Recursos do Fundo Nacional do Desenvolvimento da Educação – FNDE				
	Geral:	129.409			129.409
	Direta:	129.409			129.409
	Indireta:				
1.7.1.4.50.0.0.00	Transferências do Salário-Educação				
	Geral:	70.280			70.280
	Direta:	70.280			70.280
	Indireta:				
1.7.1.4.50.0.1.00	Quota Municipal do Salário Educação - QSE				
	Geral:	70.280			70.280
	Direta:	70.280			70.280
	Indireta:				
1.7.1.4.51.0.0.00	Transferências Diretas do FNDE referentes ao Programa Dinheiro Direto na Escola – PDDE				
	Geral:	1.560			1.560
	Direta:	1.560			1.560
	Indireta:				
1.7.1.4.51.0.1.00	Programa Dinheiro Direto na Escola - PDDE				
	Geral:	1.560			1.560
	Direta:	1.560			1.560
	Indireta:				
1.7.1.4.52.0.0.00	Transferências referentes ao Programa Nacional de Alimentação Escolar – PNAE				
	Geral:	44.617			44.617
	Direta:	44.617			44.617
	Indireta:				
1.7.1.4.52.0.1.00	Programa Nacional de Alimentação Escolar - PNAE				
	Geral:	44.617			44.617
	Direta:	44.617			44.617
	Indireta:				
1.7.1.4.99.0.0.00	Outras Transferências Diretas do Fundo Nacional do Desenvolvimento da Educação - FNDE				
	Geral:	12.953			12.953
	Direta:	12.953			12.953
	Indireta:				



Prefeitura Municipal de Mãe D'água

Secretaria Municipal de Finanças.

Departamento de Contabilidade - Orçamento-Programa de 2024 - R\$ 1,00

Demonstrativo da Evolução das Receitas Arrecadadas nos Últimos 03 Exercícios

Cód. Receita	Descrição da Receita	Totais	2020	2021	2022
1.7.1.4.99.0.1.00	Outras Programas do FNDE				
	Geral:	12.953			12.953
	Direta:	12.953			12.953
	Indireta:				
1.7.1.5.00.0.0.00	Transferências de Recursos de Complementação da União ao Fundo de Manutenção e Desenvolvimento da Educação Básica e de				
	Geral:	959.915			959.915
	Direta:	959.915			959.915
	Indireta:				
1.7.1.5.50.0.0.00	Transferências de Recursos de Complementação da União ao Fundeb – VAAT				
	Geral:	959.915			959.915
	Direta:	959.915			959.915
	Indireta:				
1.7.1.5.50.0.1.00	Transferências de Recursos da Complementação da União ao Fundo de Manutenção e Desenvolvimento da Educação Básica e de				
	Geral:	4.351			4.351
	Direta:	4.351			4.351
	Indireta:				
1.7.1.5.50.0.1.01	Transferências de Recursos da Complementação do FUNDEB				
	Geral:	955.564			955.564
	Direta:	955.564			955.564
	Indireta:				
1.7.1.6.00.0.0.00	Transferências de Recursos do Fundo Nacional de Assistência Social – FNAS				
	Geral:	476.681			476.681
	Direta:	476.681			476.681
	Indireta:				
1.7.1.6.50.0.0.00	Transferências de Recursos do Fundo Nacional de Assistência Social – FNAS				
	Geral:	476.681			476.681
	Direta:	476.681			476.681
	Indireta:				
1.7.1.6.50.0.1.00	Piso Básico Variável - SCFV				
	Geral:	85.869			85.869
	Direta:	85.869			85.869
	Indireta:				
1.7.1.6.50.0.1.01	Piso Fixo de Média Complexiidade PFMC - PSE - PAEFI CREAS				
	Geral:	39.347			39.347
	Direta:	39.347			39.347
	Indireta:				
1.7.1.6.50.0.1.02	Programa Primeira Infância no SUAS - Criança Feliz				
	Geral:	143.214			143.214
	Direta:	143.214			143.214
	Indireta:				
1.7.1.6.50.0.1.03	Índice de Gestão Descentralizada do Suas - IGD- SUAS				
	Geral:	6.000			6.000
	Direta:	6.000			6.000
	Indireta:				
1.7.1.6.50.0.1.04	Piso Básico Fixo-PAIF				
	Geral:	18.220			18.220
	Direta:	18.220			18.220
	Indireta:				

**Prefeitura Municipal de Mãe D'água**

Secretaria Municipal de Finanças.

Departamento de Contabilidade - Orçamento-Programa de 2024 - R\$ 1,00

Demonstrativo da Evolução das Receitas Arrecadadas nos Últimos 03 Exercícios

Cód. Receita	Descrição da Receita	Totais	2020	2021	2022
1.7.1.6.50.0.1.06	Outras Transferências de Recursos do FNAS				
	Geral:	184.031			184.031
	Direta:	184.031			184.031
	Indireta:				
1.7.1.8.00.0.0.00	Transferências da União - Específicas de Estados, DF e Municípios				
	Geral:	30.102.077	13.983.985	16.118.093	
	Direta:	30.102.077	13.983.985	16.118.093	
	Indireta:				
1.7.1.8.01.0.0.00	Participação na Receita da União				
	Geral:	21.260.496	9.096.322	12.164.174	
	Direta:	21.260.496	9.096.322	12.164.174	
	Indireta:				
1.7.1.8.01.2.1.01	Cota-Parte do Fundo de Participação dos Municípios-FPM				
	Geral:	19.580.124	8.344.047	11.236.076	
	Direta:	19.580.124	8.344.047	11.236.076	
	Indireta:				
1.7.1.8.01.3.1.01	Cota-Parte do Fundo de Participação dos Municípios - 1% Cota entregue no mês de dezembro				
	Geral:	867.976	375.485	492.491	
	Direta:	867.976	375.485	492.491	
	Indireta:				
1.7.1.8.01.4.1.01	Cota-Parte do Fundo de Participação dos Municípios- 1% Cota entregue no mês de julho				
	Geral:	811.326	376.286	435.041	
	Direta:	811.326	376.286	435.041	
	Indireta:				
1.7.1.8.01.5.1.01	Cota-Parte do Imposto Sobre a Propriedade Territorial Rural-ITR				
	Geral:	1.070	504	566	
	Direta:	1.070	504	566	
	Indireta:				
1.7.1.8.02.0.0.00	Transferência da Compensação Financeira pela Exploração de Recursos Naturais				
	Geral:	351.446	134.247	217.199	
	Direta:	351.446	134.247	217.199	
	Indireta:				
1.7.1.8.02.6.1.01	Cota-Parte do Fundo Especial do Petróleo – FEP				
	Geral:	351.446	134.247	217.199	
	Direta:	351.446	134.247	217.199	
	Indireta:				
1.7.1.8.03.0.0.00	Transferência de Recursos do Sistema Único de Saúde – SUS – Repasses Fundo a Fundo Bloco Custeio das Ações e Serviços				
	Geral:	4.871.270	2.821.159	2.050.111	
	Direta:	4.871.270	2.821.159	2.050.111	
	Indireta:				
1.7.1.8.03.1.1.01	PAB - FIXO				
	Geral:	287.605		287.605	
	Direta:	287.605		287.605	
	Indireta:				
1.7.1.8.03.1.1.02	Agentes Comunitários de Saúde - ACS				
	Geral:	140.350	140.350		
	Direta:	140.350	140.350		
	Indireta:				

**Prefeitura Municipal de Mãe D'água**

Secretaria Municipal de Finanças.

Departamento de Contabilidade - Orçamento-Programa de 2024 - R\$ 1,00

Demonstrativo da Evolução das Receitas Arrecadadas nos Últimos 03 Exercícios

Cód. Receita	Descrição da Receita	Totais	2020	2021	2022
1.7.1.8.03.1.1.03	Saúde da Família- SF				
	Geral:	21.390	21.390		
	Direta:	21.390	21.390		
	Indireta:				
1.7.1.8.03.1.1.04	Saúde Bucal- SB				
	Geral:	126.677	126.677		
	Direta:	126.677	126.677		
	Indireta:				
1.7.1.8.03.1.1.05	Núcleo de Apoio a Saúde da Família - NASF				
	Geral:	8.000	8.000		
	Direta:	8.000	8.000		
	Indireta:				
1.7.1.8.03.1.1.06	Programa de Melhoria do Acesso e da Qualidade-PMAQ				
	Geral:	16.812	16.812		
	Direta:	16.812	16.812		
	Indireta:				
1.7.1.8.03.1.1.08	Academia de Saúde				
	Geral:	33.000	33.000		
	Direta:	33.000	33.000		
	Indireta:				
1.7.1.8.03.2.1.01	Teto Municipal da Média e Alta Complexidade Ambulatorial e Hospitalar				
	Geral:	98.073	19.728	78.345	
	Direta:	98.073	19.728	78.345	
	Indireta:				
1.7.1.8.03.3.1.01	Ações Estruturante de Vigilância Sanitária				
	Geral:	13.517	13.517		
	Direta:	13.517	13.517		
	Indireta:				
1.7.1.8.03.3.1.02	Piso Fixo de Vigilância e Promoção da Saúde - PFVPS				
	Geral:	49.817	49.817		
	Direta:	49.817	49.817		
	Indireta:				
1.7.1.8.03.3.1.03	Transferência de Recursos do SUS – Bloco Vigilância em Saúde				
	Geral:	58.294		58.294	
	Direta:	58.294		58.294	
	Indireta:				
1.7.1.8.03.4.1.01	Programa de Assistência Farmacêutica Básica				
	Geral:	82.090	54.054	28.036	
	Direta:	82.090	54.054	28.036	
	Indireta:				
1.7.1.8.03.5.1.01	Transferência de Recursos do SUS - Gestão do SUS				
	Geral:	100.000		100.000	
	Direta:	100.000		100.000	
	Indireta:				
1.7.1.8.03.9.1.01	Outros Programas do SUS				
	Geral:	3.835.645	2.337.814	1.497.831	
	Direta:	3.835.645	2.337.814	1.497.831	
	Indireta:				




Prefeitura Municipal de Mãe D'água

Secretaria Municipal de Finanças.

Departamento de Contabilidade - Orçamento-Programa de 2024 - R\$ 1,00

Demonstrativo da Evolução das Receitas Arrecadadas nos Últimos 03 Exercícios

Cód. Receita	Descrição da Receita	Totais	2020	2021	2022
1.7.1.8.05.0.0.00	Transferências de Recursos do Fundo Nacional do Desenvolvimento da Educação – FNDE				
	Geral:	320.072	161.039	159.032	
	Direta:	320.072	161.039	159.032	
	Indireta:				
1.7.1.8.05.1.1.01	Quota Municipal do Salário Educação - QSE				
	Geral:	125.003	60.838	64.165	
	Direta:	125.003	60.838	64.165	
	Indireta:				
1.7.1.8.05.2.1.01	Programa Dinheiro Direto na Escola - PDDE				
	Geral:	5.940	3.000	2.940	
	Direta:	5.940	3.000	2.940	
	Indireta:				
1.7.1.8.05.3.1.01	Programa Nacional de Alimentação Escolar - PNAE				
	Geral:	127.411	63.556	63.855	
	Direta:	127.411	63.556	63.855	
	Indireta:				
1.7.1.8.05.4.1.01	Programa Nacional de Apoio ao Transporte do Escolar - PNATE				
	Geral:	61.718	33.645	28.073	
	Direta:	61.718	33.645	28.073	
	Indireta:				
1.7.1.8.09.0.0.00	Transferências de Recursos de Complementação da União ao Fundo de Manutenção e Desenvolvimento da Educação Básica e de				
	Geral:	1.453.015	208.921	1.244.094	
	Direta:	1.453.015	208.921	1.244.094	
	Indireta:				
1.7.1.8.09.1.1.00	Transferências de Recursos da Complementação da União ao Fundo de Manutenção e Desenvolvimento da Educação Básica e de				
	Geral:	33.077		33.077	
	Direta:	33.077		33.077	
	Indireta:				
1.7.1.8.09.1.1.01	Transferências de Recursos da Complementação do FUNDEB				
	Geral:	1.419.938	208.921	1.211.017	
	Direta:	1.419.938	208.921	1.211.017	
	Indireta:				
1.7.1.8.12.0.0.00	Transferências de Recursos do Fundo Nacional de Assistência Social – FNAS				
	Geral:	777.057	493.660	283.396	
	Direta:	777.057	493.660	283.396	
	Indireta:				
1.7.1.8.12.1.1.01	Programa Primeira Infância no SUAS - Criança Feliz				
	Geral:	230.448	97.884	132.564	
	Direta:	230.448	97.884	132.564	
	Indireta:				
1.7.1.8.12.1.1.02	Piso Básico Fixo-PAIF				
	Geral:	242.184	206.301	35.883	
	Direta:	242.184	206.301	35.883	
	Indireta:				
1.7.1.8.12.1.1.03	Piso Básico Variável - SCFV				
	Geral:	106.494	52.323	54.171	
	Direta:	106.494	52.323	54.171	
	Indireta:				



Prefeitura Municipal de Mãe D'água

Secretaria Municipal de Finanças.

Departamento de Contabilidade - Orçamento-Programa de 2024 - R\$ 1,00

Demonstrativo da Evolução das Receitas Arrecadadas nos Últimos 03 Exercícios

Cód. Receita	Descrição da Receita	Totais	2020	2021	2022
1.7.1.8.12.1.1.04	Índice de Gestão Descentralizada-IGDBF				
	Geral:	47.371	24.012	23.358	
	Direta:	47.371	24.012	23.358	
	Indireta:				
1.7.1.8.12.1.1.05	Piso Fixo de Média Complexiidade PFMC - PSE - PAEFI CREAS				
	Geral:	132.242	99.490	32.752	
	Direta:	132.242	99.490	32.752	
	Indireta:				
1.7.1.8.12.1.1.06	Índice de Gestão Descentralizada do Suas - IGD- SUAS				
	Geral:	4.668		4.668	
	Direta:	4.668		4.668	
	Indireta:				
1.7.1.8.12.1.1.07	Outras Transferências de Recursos do FNAS				
	Geral:	13.650	13.650		
	Direta:	13.650	13.650		
	Indireta:				
1.7.1.8.99.0.0.00	Outras Transferências da União				
	Geral:	1.068.722	1.068.637	85	
	Direta:	1.068.722	1.068.637	85	
	Indireta:				
1.7.1.8.99.1.1.00	Outras Transferências da União – Principal				
	Geral:	962.202	962.117	85	
	Direta:	962.202	962.117	85	
	Indireta:				
1.7.1.8.99.1.1.01	Outras Transferências da União				
	Geral:	57.919	57.919		
	Direta:	57.919	57.919		
	Indireta:				
1.7.1.8.99.1.1.02	Outras Transferências da União - Lei Aldir Blanc				
	Geral:	48.601	48.601		
	Direta:	48.601	48.601		
	Indireta:				
1.7.1.9.00.0.0.00	Outras Transferências de Recursos da União e de suas Entidades				
	Geral:	1.719.055			1.719.055
	Direta:	1.719.055			1.719.055
	Indireta:				
1.7.1.9.99.0.0.00	Outras Transferências de Recursos da União e de suas Entidades				
	Geral:	1.719.055			1.719.055
	Direta:	1.719.055			1.719.055
	Indireta:				
1.7.1.9.99.0.1.00	Outras Transferências de Recursos da União e de suas Entidades - Principal				
	Geral:	17.315			17.315
	Direta:	17.315			17.315
	Indireta:				
1.7.1.9.99.0.1.01	Outras Transferências da União				
	Geral:	1.701.740			1.701.740
	Direta:	1.701.740			1.701.740
	Indireta:				

**Prefeitura Municipal de Mãe D'água**

Secretaria Municipal de Finanças.

Departamento de Contabilidade - Orçamento-Programa de 2024 - R\$ 1,00

Demonstrativo da Evolução das Receitas Arrecadadas nos Últimos 03 Exercícios

Cód. Receita	Descrição da Receita	Totais	2020	2021	2022
1.7.2.0.00.0.0.00	Transferências dos Estados e do Distrito Federal e de suas Entidades				
	Geral:	6.980.830	1.646.008	1.935.823	3.398.999
	Direta:	6.980.830	1.646.008	1.935.823	3.398.999
	Indireta:				
1.7.2.1.00.0.0.00	Participação na Receita dos Estados e Distrito Federal				
	Geral:	1.984.541			1.984.541
	Direta:	1.984.541			1.984.541
	Indireta:				
1.7.2.1.50.0.0.00	Cota-Parte do ICMS				
	Geral:	1.911.776			1.911.776
	Direta:	1.911.776			1.911.776
	Indireta:				
1.7.2.1.50.0.1.00	Cota-Parte do ICMS				
	Geral:	1.911.776			1.911.776
	Direta:	1.911.776			1.911.776
	Indireta:				
1.7.2.1.51.0.0.00	Cota-Parte do IPVA				
	Geral:	65.468			65.468
	Direta:	65.468			65.468
	Indireta:				
1.7.2.1.51.0.1.00	Cota-Parte do IPVA				
	Geral:	65.468			65.468
	Direta:	65.468			65.468
	Indireta:				
1.7.2.1.52.0.0.00	Cota-Parte do IPI - Municípios				
	Geral:	957			957
	Direta:	957			957
	Indireta:				
1.7.2.1.52.0.1.00	Cota-Parte do IPI sobre Exportação				
	Geral:	957			957
	Direta:	957			957
	Indireta:				
1.7.2.1.53.0.0.00	Cota-Parte da Contribuição de Intervenção no Domínio Econômico				
	Geral:	6.340			6.340
	Direta:	6.340			6.340
	Indireta:				
1.7.2.1.53.0.1.00	Cota-Parte da Contribuição de Intervenção no Domínio Econômico - CIDE				
	Geral:	6.340			6.340
	Direta:	6.340			6.340
	Indireta:				
1.7.2.3.00.0.0.00	Transferências de Recursos do Sistema Único de Saúde – SUS				
	Geral:	812			812
	Direta:	812			812
	Indireta:				
1.7.2.3.50.0.0.00	Transferências de Recursos do Sistema Único de Saúde – SUS				
	Geral:	812			812
	Direta:	812			812
	Indireta:				



Prefeitura Municipal de Mãe D'água

Secretaria Municipal de Finanças.

Departamento de Contabilidade - Orçamento-Programa de 2024 - R\$ 1,00

Demonstrativo da Evolução das Receitas Arrecadadas nos Últimos 03 Exercícios

Cód. Receita	Descrição da Receita	Totais	2020	2021	2022
1.7.2.3.50.0.1.00	Transferência de Recursos do Estado para Programas de Saúde – Repasse Fundo a Fu				
	Geral:	812			812
	Direta:	812			812
	Indireta:				
1.7.2.4.00.0.0.00	Transferências de Convênios dos Estados e DF e de Suas Entidades				
	Geral:	1.413.646			1.413.646
	Direta:	1.413.646			1.413.646
	Indireta:				
1.7.2.4.51.0.0.00	Transferências de Convênios dos Estados Destinadas a Programas de Educação				
	Geral:	1.413.646			1.413.646
	Direta:	1.413.646			1.413.646
	Indireta:				
1.7.2.4.51.0.1.00	Transferências de Convênio dos Estados Destinadas a Programas de Educação				
	Geral:	1.413.646			1.413.646
	Direta:	1.413.646			1.413.646
	Indireta:				
1.7.2.8.00.0.0.00	Transferências dos Estados - Específicas de Estados, DF e Municípios				
	Geral:	3.581.831	1.646.008	1.935.823	
	Direta:	3.581.831	1.646.008	1.935.823	
	Indireta:				
1.7.2.8.01.0.0.00	Participação na Receita dos Estados				
	Geral:	3.482.785	1.571.818	1.910.967	
	Direta:	3.482.785	1.571.818	1.910.967	
	Indireta:				
1.7.2.8.01.1.1.01	Cota-Parte do ICMS				
	Geral:	3.359.328	1.510.465	1.848.862	
	Direta:	3.359.328	1.510.465	1.848.862	
	Indireta:				
1.7.2.8.01.2.1.01	Cota-Parte do IPVA				
	Geral:	111.136	54.099	57.036	
	Direta:	111.136	54.099	57.036	
	Indireta:				
1.7.2.8.01.3.1.01	Cota-Parte do IPI sobre Exportação				
	Geral:	2.027	967	1.060	
	Direta:	2.027	967	1.060	
	Indireta:				
1.7.2.8.01.4.1.01	Cota-Parte da Contribuição de Intervenção no Domínio Econômico - CIDE				
	Geral:	10.294	6.286	4.008	
	Direta:	10.294	6.286	4.008	
	Indireta:				
1.7.2.8.02.0.0.00	Transferência da Cota-parte da Compensação Financeira (25%)				
	Geral:	29	29		
	Direta:	29	29		
	Indireta:				
1.7.2.8.02.2.1.00	Cota-parte da Compensação Financeira de Recursos Minerais - CFEM – Principal				
	Geral:	29	29		
	Direta:	29	29		
	Indireta:				



Prefeitura Municipal de Mãe D'água

Secretaria Municipal de Finanças.

Departamento de Contabilidade - Orçamento-Programa de 2024 - R\$ 1,00

Demonstrativo da Evolução das Receitas Arrecadadas nos Últimos 03 Exercícios

Cód. Receita	Descrição da Receita	Totais	2020	2021	2022
1.7.2.8.03.0.0.00	Transferência de Recursos do Estado para Programas de Saúde – Repasse Fundo a Fundo				
	Geral:	14.185	11.750	2.435	
	Direta:	14.185	11.750	2.435	
	Indireta:				
1.7.2.8.03.1.1.01	Transferência de Recursos do Estado para Programas de Saúde – Repasse Fundo a Fu				
	Geral:	14.185	11.750	2.435	
	Direta:	14.185	11.750	2.435	
	Indireta:				
1.7.2.8.07.0.0.00	Transferências de Estados destinadas à Assistência Social				
	Geral:	44.843	22.422	22.422	
	Direta:	44.843	22.422	22.422	
	Indireta:				
1.7.2.8.07.1.1.01	Transferência do Fundo Estadual de Assistência Social - FEAS (Co-Financiamento)				
	Geral:	44.843	22.422	22.422	
	Direta:	44.843	22.422	22.422	
	Indireta:				
1.7.2.8.10.0.0.00	Transferência de Convênios dos Estados e do Distrito Federal e de Suas Entidades				
	Geral:	39.990	39.990		
	Direta:	39.990	39.990		
	Indireta:				
1.7.2.8.10.2.1.01	Transferências de Convênio dos Estados Destinadas a Programas de Educação				
	Geral:	39.990	39.990		
	Direta:	39.990	39.990		
	Indireta:				
1.7.5.0.00.0.0.00	Transferências de Outras Instituições Públicas				
	Geral:	8.040.477	2.332.274	2.187.626	3.520.577
	Direta:	8.040.477	2.332.274	2.187.626	3.520.577
	Indireta:				
1.7.5.1.00.0.0.00	Transferências de Recursos do Fundo de Manutenção e Desenvolvimento da Educação Básica e de Valorização dos Profissionais da				
	Geral:	3.520.577			3.520.577
	Direta:	3.520.577			3.520.577
	Indireta:				
1.7.5.1.50.0.0.00	Transferências de Recursos do Fundo de Manutenção e Desenvolvimento da Educação Básica e de Valorização dos Profissionais de				
	Geral:	3.520.577			3.520.577
	Direta:	3.520.577			3.520.577
	Indireta:				
1.7.5.1.50.0.1.00	Transferências de Recursos do FUNDEB				
	Geral:	3.520.577			3.520.577
	Direta:	3.520.577			3.520.577
	Indireta:				
1.7.5.8.00.0.0.00	Transferências de Outras Instituições Públicas - Específicas de Estados, DF e Municípios				
	Geral:	4.519.900	2.332.274	2.187.626	
	Direta:	4.519.900	2.332.274	2.187.626	
	Indireta:				
1.7.5.8.01.0.0.00	Transferências de Recursos do Fundo de Manutenção e Desenvolvimento da Educação Básica e de Valorização dos Profissionais de				
	Geral:	4.519.900	2.332.274	2.187.626	
	Direta:	4.519.900	2.332.274	2.187.626	
	Indireta:				

**Prefeitura Municipal de Mãe D'água**

Secretaria Municipal de Finanças.

Departamento de Contabilidade - Orçamento-Programa de 2024 - R\$ 1,00

Demonstrativo da Evolução das Receitas Arrecadadas nos Últimos 03 Exercícios

Cód. Receita	Descrição da Receita	Totais	2020	2021	2022	
1.7.5.8.01.1.1.01	Transferências de Recursos do FUNDEB	Geral:	4.519.900	2.332.274	2.187.626	
		Direta:	4.519.900	2.332.274	2.187.626	
		Indireta:				
1.9.0.0.00.0.0.00	Outras Receitas Correntes	Geral:	11.282	2.344	3.148	5.790
		Direta:	11.282	2.344	3.148	5.790
		Indireta:				
1.9.2.0.00.0.0.00	Indenizações, Restituições e Ressarcimentos	Geral:	9.493	2.344	3.148	4.000
		Direta:	9.493	2.344	3.148	4.000
		Indireta:				
1.9.2.2.00.0.0.00	Restituições	Geral:	5.493	2.344	3.148	
		Direta:	5.493	2.344	3.148	
		Indireta:				
1.9.2.2.99.0.0.00	Outras Restituições	Geral:	5.493	2.344	3.148	
		Direta:	5.493	2.344	3.148	
		Indireta:				
1.9.2.2.99.1.1.01	Outras Restituições	Geral:	5.493	2.344	3.148	
		Direta:	5.493	2.344	3.148	
		Indireta:				
1.9.2.3.00.0.0.00	Ressarcimentos	Geral:	4.000			4.000
		Direta:	4.000			4.000
		Indireta:				
1.9.2.3.99.0.0.00	Outros Ressarcimentos	Geral:	4.000			4.000
		Direta:	4.000			4.000
		Indireta:				
1.9.2.3.99.0.1.00	Outras Restituições	Geral:	4.000			4.000
		Direta:	4.000			4.000
		Indireta:				
1.9.9.0.00.0.0.00	Demais Receitas Correntes	Geral:	1.790			1.790
		Direta:	1.790			1.790
		Indireta:				
1.9.9.9.00.0.0.00	Outras Receitas Correntes	Geral:	1.790			1.790
		Direta:	1.790			1.790
		Indireta:				
1.9.9.9.99.0.0.00	Outras Receitas	Geral:	1.790			1.790
		Direta:	1.790			1.790
		Indireta:				

**Prefeitura Municipal de Mãe D'água**

Secretaria Municipal de Finanças.

Departamento de Contabilidade - Orçamento-Programa de 2024 - R\$ 1,00

Demonstrativo da Evolução das Receitas Arrecadadas nos Últimos 03 Exercícios

Cód. Receita	Descrição da Receita	Totais	2020	2021	2022
1.9.9.99.2.1.00	Outras Receitas				
	Geral:	1.790			1.790
	Direta:	1.790			1.790
	Indireta:				
2.0.0.0.00.0.0.00	Receitas de Capital				
	Geral:	3.000.153	6.950	1.098.481	1.894.722
	Direta:	3.000.153	6.950	1.098.481	1.894.722
	Indireta:				
2.4.0.0.00.0.0.00	Transferências de Capital				
	Geral:	3.000.153	6.950	1.098.481	1.894.722
	Direta:	3.000.153	6.950	1.098.481	1.894.722
	Indireta:				
2.4.1.0.00.0.0.00	Transferências da União e de suas Entidades				
	Geral:	2.996.911	6.950	1.098.481	1.891.480
	Direta:	2.996.911	6.950	1.098.481	1.891.480
	Indireta:				
2.4.1.1.00.0.0.00	Transferências de Recursos do Sistema Único de Saúde - SUS				
	Geral:	21.688			21.688
	Direta:	21.688			21.688
	Indireta:				
2.4.1.1.51.0.0.00	Transferências de Recursos do Sistema Único de Saúde – SUS - Fundo a Fundo - Bloco de Estruturação da Rede de Serviços				
	Geral:	21.688			21.688
	Direta:	21.688			21.688
	Indireta:				
2.4.1.1.51.1.1.00	Transferências de Recursos do Sistema Único de Saúde SUS – Atenção Primária - Investimento				
	Geral:	21.688			21.688
	Direta:	21.688			21.688
	Indireta:				
2.4.1.2.00.0.0.00	Transferências de Recursos do Fundo Nacional do Desenvolvimento da Educação – FNDE				
	Geral:	427			427
	Direta:	427			427
	Indireta:				
2.4.1.2.50.0.0.00	Transferências de Recursos Destinados a Programas de Educação				
	Geral:	427			427
	Direta:	427			427
	Indireta:				
2.4.1.2.50.1.1.00	Transferências de Recursos Destinados a Programas de Educação				
	Geral:	427			427
	Direta:	427			427
	Indireta:				
2.4.1.3.00.0.0.00	Transferências de Recursos do Fundo Nacional de Assistência Social – FNAS				
	Geral:	99.996			99.996
	Direta:	99.996			99.996
	Indireta:				
2.4.1.3.50.0.0.00	Transferências de Recursos do Fundo Nacional de Assistência Social – FNAS				
	Geral:	99.996			99.996
	Direta:	99.996			99.996
	Indireta:				

**Prefeitura Municipal de Mãe D'água**

Secretaria Municipal de Finanças.

Departamento de Contabilidade - Orçamento-Programa de 2024 - R\$ 1,00

Demonstrativo da Evolução das Receitas Arrecadadas nos Últimos 03 Exercícios

Cód. Receita	Descrição da Receita	Totais	2020	2021	2022
2.4.1.3.50.0.1.00	Transferências de Recursos do Fundo Nacional de Assistência Social – FNAS				
	Geral:	99.996			99.996
	Direta:	99.996			99.996
	Indireta:				
2.4.1.4.00.0.0.00	Transferências de Convênios da União e de suas Entidades				
	Geral:	1.769.369			1.769.369
	Direta:	1.769.369			1.769.369
	Indireta:				
2.4.1.4.50.0.0.00	Transferências de Convênios da União para o Sistema Único de Saúde – SUS				
	Geral:	241.369			241.369
	Direta:	241.369			241.369
	Indireta:				
2.4.1.4.50.0.1.00	Transferências de Convênio da União - FUNASA				
	Geral:	241.369			241.369
	Direta:	241.369			241.369
	Indireta:				
2.4.1.4.99.0.0.00	Outras Transferências de Convênios da União e de Suas Entidades				
	Geral:	1.528.000			1.528.000
	Direta:	1.528.000			1.528.000
	Indireta:				
2.4.1.4.99.0.1.04	Transferências de Convênio da União - Ministério do Desenvolvimento Regional				
	Geral:	1.528.000			1.528.000
	Direta:	1.528.000			1.528.000
	Indireta:				
2.4.1.8.00.0.0.00	Transferências da União - Específicas de Estados, DF e Municípios				
	Geral:	1.105.431	6.950	1.098.481	
	Direta:	1.105.431	6.950	1.098.481	
	Indireta:				
2.4.1.8.04.0.0.00	Transferências de Recursos do Sistema Único de Saúde – SUS - Bloco Investimentos na Rede de Serviços Públicos de Saúde				
	Geral:	6.950	6.950		
	Direta:	6.950	6.950		
	Indireta:				
2.4.1.8.04.1.1.00	Transferências de Recursos do Sistema Único de Saúde – Atenção Básica - Investimento				
	Geral:	6.950	6.950		
	Direta:	6.950	6.950		
	Indireta:				
2.4.1.8.05.0.0.00	Transferências de Recursos Destinados a Programas de Educação				
	Geral:	651.429		651.429	
	Direta:	651.429		651.429	
	Indireta:				
2.4.1.8.05.1.1.01	Transferências de Recursos Destinados a Programas de Educação				
	Geral:	651.429		651.429	
	Direta:	651.429		651.429	
	Indireta:				
2.4.1.8.10.0.0.00	Transferência de Convênios da União e de suas Entidades				
	Geral:	447.053		447.053	
	Direta:	447.053		447.053	
	Indireta:				



Prefeitura Municipal de Mãe D'água

Secretaria Municipal de Finanças.

Departamento de Contabilidade - Orçamento-Programa de 2024 - R\$ 1,00

Demonstrativo da Evolução das Receitas Arrecadadas nos Últimos 03 Exercícios

Cód. Receita	Descrição da Receita	Totais	2020	2021	2022
2.4.1.8.10.1.1.01	Transferências de Convênio da União - FUNASA				
	Geral:	81.338		81.338	
	Direta:	81.338		81.338	
	Indireta:				
2.4.1.8.10.9.1.07	Transferências de Convênio da União - Ministério do Desenvolvimento Regional				
	Geral:	365.714		365.714	
	Direta:	365.714		365.714	
	Indireta:				
2.4.2.0.00.0.0.00	Transferências dos Estados e do Distrito Federal e de suas Entidades				
	Geral:	3.242			3.242
	Direta:	3.242			3.242
	Indireta:				
2.4.2.2.00.0.0.00	Transferências de Convênios dos Estados e DF e de Suas Entidades				
	Geral:	3.242			3.242
	Direta:	3.242			3.242
	Indireta:				
2.4.2.2.50.0.0.00	Transferências de Convênios dos Estados para o Sistema Único de Saúde – SUS				
	Geral:	3.242			3.242
	Direta:	3.242			3.242
	Indireta:				
2.4.2.2.50.0.1.00	Transferências de Convênio dos Estados para o Sistema Único de Saúde – SUS				
	Geral:	3.242			3.242
	Direta:	3.242			3.242
	Indireta:				
9.0.0.0.00.0.0.00	Receitas Correntes				
	Geral:	7.780.503	1.982.016	2.617.100	3.181.387
	Direta:	7.780.503	1.982.016	2.617.100	3.181.387
	Indireta:				
9.7.0.0.00.0.0.00	Transferências Correntes				
	Geral:	7.780.503	1.982.016	2.617.100	3.181.387
	Direta:	7.780.503	1.982.016	2.617.100	3.181.387
	Indireta:				
9.7.1.0.00.0.0.00	Transferências da União e de suas Entidades				
	Geral:	6.199.944	1.668.910	2.247.328	2.283.706
	Direta:	6.199.944	1.668.910	2.247.328	2.283.706
	Indireta:				
9.7.1.1.00.0.0.00	Transferências Decorrentes de Participação na Receita da União				
	Geral:	2.283.706			2.283.706
	Direta:	2.283.706			2.283.706
	Indireta:				
9.7.1.1.51.0.0.00	Cota-Parte do Fundo de Participação dos Municípios - FPM				
	Geral:	2.283.576			2.283.576
	Direta:	2.283.576			2.283.576
	Indireta:				
9.7.1.1.51.1.1.00	Dedução de Receita do FPM – FUNDEB e Redutor Financeiro				
	Geral:	2.283.576			2.283.576
	Direta:	2.283.576			2.283.576
	Indireta:				



Prefeitura Municipal de Mãe D'água

Secretaria Municipal de Finanças.

Departamento de Contabilidade - Orçamento-Programa de 2024 - R\$ 1,00

Demonstrativo da Evolução das Receitas Arrecadadas nos Últimos 03 Exercícios

Cód. Receita	Descrição da Receita	Totais	2020	2021	2022
9.7.1.1.52.0.0.00	Cota-Parte do Imposto Sobre a Propriedade Territorial Rural				
	Geral:	130			130
	Direta:	130			130
	Indireta:				
9.7.1.1.52.0.1.00	Dedução de Receita para Formação do FUNDEB - ITR				
	Geral:	130			130
	Direta:	130			130
	Indireta:				
9.7.1.8.00.0.0.00	Transferências da União - Específicas de Estados, DF e Municípios				
	Geral:	3.916.238	1.668.910	2.247.328	
	Direta:	3.916.238	1.668.910	2.247.328	
	Indireta:				
9.7.1.8.01.0.0.00	Participação na Receita da União				
	Geral:	3.916.238	1.668.910	2.247.328	
	Direta:	3.916.238	1.668.910	2.247.328	
	Indireta:				
9.7.1.8.01.2.1.01	Dedução de Receita do FPM – FUNDEB e Redutor Financeiro				
	Geral:	3.916.024	1.668.809	2.247.215	
	Direta:	3.916.024	1.668.809	2.247.215	
	Indireta:				
9.7.1.8.01.5.1.01	Dedução de Receita para Formação do FUNDEB - ITR				
	Geral:	214	101	113	
	Direta:	214	101	113	
	Indireta:				
9.7.2.0.00.0.0.00	Transferências dos Estados e do Distrito Federal e de suas Entidades				
	Geral:	1.580.559	313.106	369.772	897.681
	Direta:	1.580.559	313.106	369.772	897.681
	Indireta:				
9.7.2.1.00.0.0.00	Participação na Receita dos Estados e Distrito Federal				
	Geral:	897.681			897.681
	Direta:	897.681			897.681
	Indireta:				
9.7.2.1.50.0.0.00	Cota-Parte do ICMS				
	Geral:	897.681			897.681
	Direta:	897.681			897.681
	Indireta:				
9.7.2.1.50.0.1.00	Dedução de Receita para a Formação do FUNDEB – ICMS				
	Geral:	897.681			897.681
	Direta:	897.681			897.681
	Indireta:				
9.7.2.8.00.0.0.00	Transferências dos Estados - Específicas de Estados, DF e Municípios				
	Geral:	682.878	313.106	369.772	
	Direta:	682.878	313.106	369.772	
	Indireta:				
9.7.2.8.01.0.0.00	Participação na Receita dos Estados				
	Geral:	682.878	313.106	369.772	
	Direta:	682.878	313.106	369.772	
	Indireta:				



Prefeitura Municipal de Mãe D'água

Secretaria Municipal de Finanças.

Departamento de Contabilidade - Orçamento-Programa de 2024 - R\$ 1,00

Demonstrativo da Evolução das Receitas Arrecadadas nos Últimos 03 Exercícios

Cód. Receita	Descrição da Receita	Totais	2020	2021	2022
9.7.2.8.01.1.1.01	Dedução de Receita para a Formação do FUNDEB – ICMS				
	Geral:	671.865	302.093	369.772	
	Direta:	671.865	302.093	369.772	
	Indireta:				
9.7.2.8.01.2.1.01	Dedução de Receita para Formação do FUNDEB - IPVA				
	Geral:	10.820	10.820		
	Direta:	10.820	10.820		
	Indireta:				
9.7.2.8.01.3.1.01	Dedução de Receita para a Formação do FUNDEB - IPI – Exportação				
	Geral:	193	193		
	Direta:	193	193		
	Indireta:				
	1 - Total da Direta:	63.075.800	16.314.949	19.084.448	27.676.403
	2 - Total da Indireta:				
	3 - Total (1 + 2):	63.075.800	16.314.949	19.084.448	27.676.403
	Total da Intra-Orçamentária:				
	Percentual de Evolução no Período (%):			16,98	45,02


RADSON DOS SANTOS LEITE
CONTADOR CRC/PB Nº 6041


INÁCIO MONTEIRO DE
OLIVEIRA
Sec. de Finanças


FRANCISCO CIRINO DA
SILVA
PREFEITO



Prefeitura Municipal de Mãe D'água

Secretaria Municipal de Finanças.

Departamento de Contabilidade - Orçamento-Programa de 2024 - R\$ 1,00

Demonstrativo da Evolução das Receitas Arrecadadas nos Últimos 03 Exercícios (Órgão)

Cód. Receita	Descrição da Receita	Totais	2020	2021	2022
001	Prefeitura Municipal de Mãe D'água				
1.0.0.0.00.0.0.00	Receitas Correntes	67.856.151	18.290.015	20.603.067	28.963.069
1.1.0.0.00.0.0.00	Impostos, Taxas e Contribuições de Melhoria	1.186.676	316.993	301.583	568.100
1.1.1.0.00.0.0.00	Impostos	1.185.507	316.055	301.473	567.978
1.1.1.2.00.0.0.00	Impostos sobre o Patrimônio	27.514			27.514
1.1.1.2.50.0.0.00	Imposto sobre a Propriedade Predial e Territorial Urbana	21.614			21.614
1.1.1.2.50.0.1.00	Imposto sobre a Propriedade Predial e Territorial Urbana	19.001			19.001
1.1.1.2.50.0.3.00	Receita da Dívida Ativa do Imposto sobre a Propriedade Predial e Territorial Urb	2.613			2.613
1.1.1.2.53.0.0.00	Impostos sobre Transmissão Inter Vivos de Bens Imóveis e de Direitos Reais sobre Imóveis	5.900			5.900
1.1.1.2.53.0.1.00	Imposto sobre Transmissão "Inter Vivos" de Bens Imóveis e de Direitos Reais sobr	5.900			5.900
1.1.1.3.00.0.0.00	Impostos sobre a Renda e Proventos de Qualquer Natureza	815.834	240.122	205.145	370.567
1.1.1.3.03.0.0.00	Imposto sobre a Renda - Retido na Fonte	815.834	240.122	205.145	370.567
1.1.1.3.03.1.1.00	Imposto de Renda Retido nas Fontes sobre os Rendimentos do Trabalho-IRRF	370.567			370.567
1.1.1.3.03.1.1.01	Imposto de Renda Retido nas Fontes sobre os Rendimentos do Trabalho-IRRF	445.267	240.122	205.145	
1.1.1.4.00.0.0.00	Impostos sobre a Produção, Circulação de Mercadorias e Serviços	169.897			169.897
1.1.1.4.51.0.0.00	Impostos sobre Serviços	169.897			169.897
1.1.1.4.51.1.1.00	Imposto sobre Serviços de Qualquer Natureza-ISS	169.897			169.897
1.1.1.8.00.0.0.00	Impostos Específicos de Estados, DF e Municípios	172.262	75.933	96.329	
1.1.1.8.01.0.0.00	Impostos sobre o Patrimônio para Estados/DF/Municípios	42.223	23.278	18.945	
1.1.1.8.01.1.1.01	Imposto sobre a Propriedade Predial e Territorial Urbana	33.293	19.941	13.352	
1.1.1.8.01.1.3.01	Receita da Dívida Ativa do Imposto sobre a Propriedade Predial e Territorial Urb	5.010	3.337	1.673	
1.1.1.8.01.4.1.01	Imposto sobre Transmissão "Inter Vivos" de Bens Imóveis e de Direitos Reais sobr	3.920		3.920	
1.1.1.8.02.0.0.00	Impostos sobre a Produção, Circulação de Mercadorias e Serviços	130.039	52.655	77.384	
1.1.1.8.02.3.1.01	Imposto sobre Serviços de Qualquer Natureza-ISS	130.039	52.655	77.384	
1.1.2.0.00.0.0.00	Taxas	1.169	938	110	121
1.1.2.1.00.0.0.00	Taxas pelo Exercício do Poder de Polícia	1.169	938	110	121
1.1.2.1.02.0.0.00	Taxas de Fiscalização das Telecomunicações	1.169	938	110	121
1.1.2.1.02.2.1.00	Taxa de Licença para Funcionamento de Estabelecimentos Comerciais, Indústrias e Prestadoras de Servi	121			121
1.1.2.1.02.2.1.01	Taxa de Licença para Funcionamento de Estabelecimentos Comerciais, Indústrias e Prestadoras de Servi	1.048	938	110	
1.3.0.0.00.0.0.00	Receita Patrimonial	583.826	8.411	56.794	518.621
1.3.2.0.00.0.0.00	Valores Mobiliários	583.826	8.411	56.794	518.621
1.3.2.1.00.0.0.00	Juros e Correções Monetárias	583.826	8.411	56.794	518.621
1.3.2.1.00.1.1.01	Receita de Remuneração de Depósitos Bancários de Recursos Vinculados – FUNDEB	3.173	410	2.763	
1.3.2.1.00.1.1.02	Receita de Remuneração de Depósitos Bancários de Recursos Vinculados – Fundo de	12.743	2.710	10.034	
1.3.2.1.00.1.1.03	Receita de Remuneração de Outros Depósitos Bancários de Recursos Vinculados	32.336	3.515	28.821	
1.3.2.1.00.1.1.04	Remuneração de Outros Depósitos de Recursos não vinculados	16.952	1.776	15.175	
1.3.2.1.01.0.0.00	Juros de Títulos de Renda	518.621			518.621
1.3.2.1.01.0.1.00	Remuneração de Outros Depósitos de Recursos não vinculados	235.226			235.226
1.3.2.1.01.0.1.01	Receita de Remuneração de Depósitos Bancários de Recursos Vinculados – Fundo de	35.157			35.157
1.3.2.1.01.0.1.02	Receita de Remuneração de Depósitos Bancários de Recursos Vinculados – FUNDEB	20.888			20.888



Prefeitura Municipal de Mãe D'água

Secretaria Municipal de Finanças.

Departamento de Contabilidade - Orçamento-Programa de 2024 - R\$ 1,00

Demonstrativo da Evolução das Receitas Arrecadadas nos Últimos 03 Exercícios (Órgão)

Cód. Receita	Descrição da Receita	Totais	2020	2021	2022
001	Prefeitura Municipal de Mãe D'água				
1.3.2.1.01.0.1.03	Receita de Remuneração de Outros Depósitos Bancários de Recursos Vinculados	227.350			227.350
1.6.0.0.00.0.0.00	Receita de Serviços	1.723			1.723
1.6.1.0.00.0.0.00	Serviços Administrativos e Comerciais Gerais	1.723			1.723
1.6.1.1.00.0.0.00	Serviços Administrativos e Comerciais Gerais	1.723			1.723
1.6.1.1.02.0.0.00	Inscrição em Concursos e Processos Seletivos	1.723			1.723
1.6.1.1.02.0.1.00	Serviços de Inscrição em Concursos Públicos	1.723			1.723
1.7.0.0.00.0.0.00	Transferências Correntes	66.072.644	17.962.267	20.241.542	27.868.835
1.7.1.0.00.0.0.00	Transferências da União e de suas Entidades	51.051.336	13.983.985	16.118.093	20.949.259
1.7.1.1.00.0.0.00	Transferências Decorrentes de Participação na Receita da União	15.307.661			15.307.661
1.7.1.1.51.0.0.00	Cota-Parte do Fundo de Participação dos Municípios - FPM	15.307.012			15.307.012
1.7.1.1.51.1.1.00	Cota-Parte do Fundo de Participação dos Municípios-FPM	14.010.599			14.010.599
1.7.1.1.51.3.1.00	Cota-Parte do Fundo de Participação dos Municípios- 1% Cota entregue no mês de julho	1.296.412			1.296.412
1.7.1.1.52.0.0.00	Cota-Parte do Imposto Sobre a Propriedade Territorial Rural	649			649
1.7.1.1.52.0.1.00	Cota-Parte do Imposto Sobre a Propriedade Territorial Rural-ITR	649			649
1.7.1.2.00.0.0.00	Transferências das Compensações Financeiras pela Exploração de Recursos Naturais	481.910			481.910
1.7.1.2.52.0.0.00	Cota-parte da Compensação Financeira pela Produção de Petróleo	339.136			339.136
1.7.1.2.52.4.1.00	Cota-Parte do Fundo Especial do Petróleo – FEP	339.136			339.136
1.7.1.2.99.0.0.00	Outras Transferências decorrentes de Compensação Financeira pela Exploração de Recursos Naturais	142.774			142.774
1.7.1.2.99.0.1.01	Outras Transferências decorrentes de Compensação Financeira pela Exploração de Recursos Naturais - Principal	142.774			142.774
1.7.1.3.00.0.0.00	Transferências de Recursos do Sistema Único de Saúde – SUS	1.874.627			1.874.627
1.7.1.3.50.0.0.00	Transferências de Recursos do Sistema Único de Saúde – SUS – Repasses Fundo a Fundo - Bloco de Manutenção das Ações e Serviços Públicos de Saúde	1.874.627			1.874.627
1.7.1.3.50.1.1.00	Transferência de Recursos do SUS – Bloco de Atenção Primária	1.664.641			1.664.641
1.7.1.3.50.3.1.00	Transferência de Recursos do SUS – Bloco Vigilância em Saúde	74.247			74.247
1.7.1.3.50.4.1.00	Assistência Farmacêutica	48.839			48.839
1.7.1.3.50.9.1.00	Outros Programas do SUS	86.901			86.901
1.7.1.4.00.0.0.00	Transferências de Recursos do Fundo Nacional do Desenvolvimento da Educação – FNDE	129.409			129.409
1.7.1.4.50.0.0.00	Transferências do Salário-Educação	70.280			70.280
1.7.1.4.50.0.1.00	Quota Municipal do Salário Educação - QSE	70.280			70.280
1.7.1.4.51.0.0.00	Transferências Diretas do FNDE referentes ao Programa Dinheiro Direto na Escola – PDDE	1.560			1.560
1.7.1.4.51.0.1.00	Programa Dinheiro Direto na Escola - PDDE	1.560			1.560
1.7.1.4.52.0.0.00	Transferências referentes ao Programa Nacional de Alimentação Escolar – PNAE	44.617			44.617
1.7.1.4.52.0.1.00	Programa Nacional de Alimentação Escolar - PNAE	44.617			44.617
1.7.1.4.99.0.0.00	Outras Transferências Diretas do Fundo Nacional do Desenvolvimento da Educação - FNDE	12.953			12.953
1.7.1.4.99.0.1.00	Outros Programas do FNDE	12.953			12.953
1.7.1.5.00.0.0.00	Transferências de Recursos de Complementação da União ao Fundo de Manutenção e Desenvolvimento da Educação Básica e de Valorização dos Profissionais da Educação – FUNDEB	959.915			959.915
1.7.1.5.50.0.0.00	Transferências de Recursos de Complementação da União ao Fundeb – VAAT	959.915			959.915



Prefeitura Municipal de Mãe D'água

Secretaria Municipal de Finanças.

Departamento de Contabilidade - Orçamento-Programa de 2024 - R\$ 1,00

Demonstrativo da Evolução das Receitas Arrecadadas nos Últimos 03 Exercícios (Órgão)

Cód. Receita	Descrição da Receita	Totais	2020	2021	2022
001	Prefeitura Municipal de Mãe D'água				
1.7.1.5.50.0.1.00	Transferências de Recursos da Complementação da União ao Fundo de Manutenção e Desenvolvimento da Educação Básica e de Valorização dos Profissionais da Educação – FUNDEB – Principal	4.351			4.351
1.7.1.5.50.0.1.01	Transferências de Recursos da Complementação do FUNDEB	955.564			955.564
1.7.1.6.00.0.0.00	Transferências de Recursos do Fundo Nacional de Assistência Social – FNAS	476.681			476.681
1.7.1.6.50.0.0.00	Transferências de Recursos do Fundo Nacional de Assistência Social – FNAS	476.681			476.681
1.7.1.6.50.0.1.00	Piso Básico Variável - SCFV	85.869			85.869
1.7.1.6.50.0.1.01	Piso Fixo de Média Complexidade PFMC - PSE - PAEFI CREAMS	39.347			39.347
1.7.1.6.50.0.1.02	Programa Primeira Infância no SUAS - Criança Feliz	143.214			143.214
1.7.1.6.50.0.1.03	Índice de Gestão Descentralizada do Suas - IGD-SUAS	6.000			6.000
1.7.1.6.50.0.1.04	Piso Básico Fixo-PAIF	18.220			18.220
1.7.1.6.50.0.1.06	Outras Transferências de Recursos do FNAS	184.031			184.031
1.7.1.8.00.0.0.00	Transferências da União - Específicas de Estados, DF e Municípios	30.102.077	13.983.985	16.118.093	
1.7.1.8.01.0.0.00	Participação na Receita da União	21.260.496	9.096.322	12.164.174	
1.7.1.8.01.2.1.01	Cota-Parte do Fundo de Participação dos Municípios-FPM	19.580.124	8.344.047	11.236.076	
1.7.1.8.01.3.1.01	Cota-Parte do Fundo de Participação dos Municípios - 1% Cota entregue no mês de dezembro	867.976	375.485	492.491	
1.7.1.8.01.4.1.01	Cota-Parte do Fundo de Participação dos Municípios- 1% Cota entregue no mês de julho	811.326	376.286	435.041	
1.7.1.8.01.5.1.01	Cota-Parte do Imposto Sobre a Propriedade Territorial Rural-ITR	1.070	504	566	
1.7.1.8.02.0.0.00	Transferência da Compensação Financeira pela Exploração de Recursos Naturais	351.446	134.247	217.199	
1.7.1.8.02.6.1.01	Cota-Parte do Fundo Especial do Petróleo – FEP	351.446	134.247	217.199	
1.7.1.8.03.0.0.00	Transferência de Recursos do Sistema Único de Saúde – SUS – Repasses Fundo a Fundo Bloco Custeio das Ações e Serviços Públicos de Saúde	4.871.270	2.821.159	2.050.111	
1.7.1.8.03.1.1.01	PAB - FIXO	287.605		287.605	
1.7.1.8.03.1.1.02	Agentes Comunitários de Saúde - ACS	140.350	140.350		
1.7.1.8.03.1.1.03	Saúde da Família- SF	21.390	21.390		
1.7.1.8.03.1.1.04	Saúde Bucal- SB	126.677	126.677		
1.7.1.8.03.1.1.05	Núcleo de Apoio a Saúde da Família - NASF	8.000	8.000		
1.7.1.8.03.1.1.06	Programa de Melhoria do Acesso e da Qualidade-PMAQ	16.812	16.812		
1.7.1.8.03.1.1.08	Academia de Saúde	33.000	33.000		
1.7.1.8.03.2.1.01	Teto Municipal da Média e Alta Complexidade Ambulatorial e Hospitalar	98.073	19.728	78.345	
1.7.1.8.03.3.1.01	Ações Estruturante de Vigilância Sanitária	13.517	13.517		
1.7.1.8.03.3.1.02	Piso Fixo de Vigilância e Promoção da Saúde - PFVPS	49.817	49.817		
1.7.1.8.03.3.1.03	Transferência de Recursos do SUS – Bloco Vigilância em Saúde	58.294		58.294	
1.7.1.8.03.4.1.01	Programa de Assistência Farmacêutica Básica	82.090	54.054	28.036	
1.7.1.8.03.5.1.01	Transferência de Recursos do SUS - Gestão do SUS	100.000		100.000	
1.7.1.8.03.9.1.01	Outros Programas do SUS	3.835.645	2.337.814	1.497.831	
1.7.1.8.05.0.0.00	Transferências de Recursos do Fundo Nacional de Desenvolvimento da Educação – FNDE	320.072	161.039	159.032	
1.7.1.8.05.1.1.01	Quota Municipal do Salário Educação - QSE	125.003	60.838	64.165	
1.7.1.8.05.2.1.01	Programa Dinheiro Direto na Escola - PDDE	5.940	3.000	2.940	
1.7.1.8.05.3.1.01	Programa Nacional de Alimentação Escolar - PNAE	127.411	63.556	63.855	
1.7.1.8.05.4.1.01	Programa Nacional de Apoio ao Transporte do	61.718	33.645	28.073	

**Prefeitura Municipal de Mãe D'água**

Secretaria Municipal de Finanças.

Departamento de Contabilidade - Orçamento-Programa de 2024 - R\$ 1,00

Demonstrativo da Evolução das Receitas Arrecadadas nos Últimos 03 Exercícios (Órgão)

Cód. Receita	Descrição da Receita	Totais	2020	2021	2022
001	Prefeitura Municipal de Mãe D'água				
	Escolar - PNATE				
1.7.1.8.09.0.0.00	Transferências de Recursos de Complementação da União ao Fundo de Manutenção e Desenvolvimento da Educação Básica e de Valorização dos Profissionais da Educação – FUNDEB	1.453.015	208.921	1.244.094	
1.7.1.8.09.1.1.00	Transferências de Recursos da Complementação da União ao Fundo de Manutenção e Desenvolvimento da Educação Básica e de Valorização dos Profissionais da Educação – FUNDEB – Principal	33.077		33.077	
1.7.1.8.09.1.1.01	Transferências de Recursos da Complementação do FUNDEB	1.419.938	208.921	1.211.017	
1.7.1.8.12.0.0.00	Transferências de Recursos do Fundo Nacional de Assistência Social – FNAS	777.057	493.660	283.396	
1.7.1.8.12.1.1.01	Programa Primeira Infância no SUAS - Criança Feliz	230.448	97.884	132.564	
1.7.1.8.12.1.1.02	Piso Básico Fixo-PAIF	242.184	206.301	35.883	
1.7.1.8.12.1.1.03	Piso Básico Variável - SCFV	106.494	52.323	54.171	
1.7.1.8.12.1.1.04	Índice de Gestão Descentralizada-IGDBF	47.371	24.012	23.358	
1.7.1.8.12.1.1.05	Piso Fixo de Média Complexiidade PFMC - PSE - PAEFI CREAS	132.242	99.490	32.752	
1.7.1.8.12.1.1.06	Índice de Gestão Descentralizada do Suas - IGD-SUAS	4.668		4.668	
1.7.1.8.12.1.1.07	Outras Transferências de Recursos do FNAS	13.650	13.650		
1.7.1.8.99.0.0.00	Outras Transferências da União	1.068.722	1.068.637	85	
1.7.1.8.99.1.1.00	Outras Transferências da União – Principal	962.202	962.117	85	
1.7.1.8.99.1.1.01	Outras Transferências da União	57.919	57.919		
1.7.1.8.99.1.1.02	Outras Transferências da União - Lei Aldir Blanc	48.601	48.601		
1.7.1.9.00.0.0.00	Outras Transferências de Recursos da União e de suas Entidades	1.719.055			1.719.055
1.7.1.9.99.0.0.00	Outras Transferências de Recursos da União e de suas Entidades	1.719.055			1.719.055
1.7.1.9.99.0.1.00	Outras Transferências de Recursos da União e de suas Entidades - Principal	17.315			17.315
1.7.1.9.99.0.1.01	Outras Transferências da União	1.701.740			1.701.740
1.7.2.0.00.0.0.00	Transferências dos Estados e do Distrito Federal e de suas Entidades	6.980.830	1.646.008	1.935.823	3.398.999
1.7.2.1.00.0.0.00	Participação na Receita dos Estados e Distrito Federal	1.984.541			1.984.541
1.7.2.1.50.0.0.00	Cota-Parte do ICMS	1.911.776			1.911.776
1.7.2.1.50.0.1.00	Cota-Parte do ICMS	1.911.776			1.911.776
1.7.2.1.51.0.0.00	Cota-Parte do IPVA	65.468			65.468
1.7.2.1.51.0.1.00	Cota-Parte do IPVA	65.468			65.468
1.7.2.1.52.0.0.00	Cota-Parte do IPI - Municípios	957			957
1.7.2.1.52.0.1.00	Cota-Parte do IPI sobre Exportação	957			957
1.7.2.1.53.0.0.00	Cota-Parte da Contribuição de Intervenção no Domínio Econômico	6.340			6.340
1.7.2.1.53.0.1.00	Cota-Parte da Contribuição de Intervenção no Domínio Econômico - CIDE	6.340			6.340
1.7.2.3.00.0.0.00	Transferências de Recursos do Sistema Único de Saúde – SUS	812			812
1.7.2.3.50.0.0.00	Transferências de Recursos do Sistema Único de Saúde – SUS	812			812
1.7.2.3.50.0.1.00	Transferência de Recursos do Estado para Programas de Saúde – Repasse Fundo a Fu	812			812
1.7.2.4.00.0.0.00	Transferências de Convênios dos Estados e DF e de Suas Entidades	1.413.646			1.413.646
1.7.2.4.51.0.0.00	Transferências de Convênios dos Estados Destinadas a Programas de Educação	1.413.646			1.413.646
1.7.2.4.51.0.1.00	Transferências de Convênio dos Estados Destinadas a Programas de Educação	1.413.646			1.413.646
1.7.2.8.00.0.0.00	Transferências dos Estados - Específicas de Estados, DF e Municípios	3.581.831	1.646.008	1.935.823	



Prefeitura Municipal de Mãe D'água

Secretaria Municipal de Finanças.

Departamento de Contabilidade - Orçamento-Programa de 2024 - R\$ 1,00

Demonstrativo da Evolução das Receitas Arrecadadas nos Últimos 03 Exercícios (Órgão)

Cód. Receita	Descrição da Receita	Totais	2020	2021	2022
001	Prefeitura Municipal de Mãe D'água				
1.7.2.8.01.0.0.00	Participação na Receita dos Estados	3.482.785	1.571.818	1.910.967	
1.7.2.8.01.1.1.01	Cota-Parte do ICMS	3.359.328	1.510.465	1.848.862	
1.7.2.8.01.2.1.01	Cota-Parte do IPVA	111.136	54.099	57.036	
1.7.2.8.01.3.1.01	Cota-Parte do IPI sobre Exportação	2.027	967	1.060	
1.7.2.8.01.4.1.01	Cota-Parte da Contribuição de Intervenção no Domínio Econômico - CIDE	10.294	6.286	4.008	
1.7.2.8.02.0.0.00	Transferência da Cota-parte da Compensação Financeira (25%)	29	29		
1.7.2.8.02.2.1.00	Cota-parte da Compensação Financeira de Recursos Minerais - CFEM – Principal	29	29		
1.7.2.8.03.0.0.00	Transferência de Recursos do Estado para Programas de Saúde – Repasse Fundo a Fundo	14.185	11.750	2.435	
1.7.2.8.03.1.1.01	Transferência de Recursos do Estado para Programas de Saúde – Repasse Fundo a Fu	14.185	11.750	2.435	
1.7.2.8.07.0.0.00	Transferências de Estados destinadas à Assistência Social	44.843	22.422	22.422	
1.7.2.8.07.1.1.01	Transferência do Fundo Estadual de Assistência Social - FEAS (Co-Financiamento)	44.843	22.422	22.422	
1.7.2.8.10.0.0.00	Transferência de Convênios dos Estados e do Distrito Federal e de Suas Entidades	39.990	39.990		
1.7.2.8.10.2.1.01	Transferências de Convênio dos Estados Destinadas a Programas de Educação	39.990	39.990		
1.7.5.0.00.0.0.00	Transferências de Outras Instituições Públicas	8.040.477	2.332.274	2.187.626	3.520.577
1.7.5.1.00.0.0.00	Transferências de Recursos do Fundo de Manutenção e Desenvolvimento da Educação Básica e de Valorização dos Profissionais da Educação - FUNDEB	3.520.577			3.520.577
1.7.5.1.50.0.0.00	Transferências de Recursos do Fundo de Manutenção e Desenvolvimento da Educação Básica e de Valorização dos Profissionais da Educação – FUNDEB	3.520.577			3.520.577
1.7.5.1.50.0.1.00	Transferências de Recursos do FUNDEB	3.520.577			3.520.577
1.7.5.8.00.0.0.00	Transferências de Outras Instituições Públicas - Específicas de Estados, DF e Municípios	4.519.900	2.332.274	2.187.626	
1.7.5.8.01.0.0.00	Transferências de Recursos do Fundo de Manutenção e Desenvolvimento da Educação Básica e de Valorização dos Profissionais da Educação – FUNDEB	4.519.900	2.332.274	2.187.626	
1.7.5.8.01.1.1.01	Transferências de Recursos do FUNDEB	4.519.900	2.332.274	2.187.626	
1.9.0.0.00.0.0.00	Outras Receitas Correntes	11.282	2.344	3.148	5.790
1.9.2.0.00.0.0.00	Indenizações, Restituições e Ressarcimentos	9.493	2.344	3.148	4.000
1.9.2.2.00.0.0.00	Restituições	5.493	2.344	3.148	
1.9.2.2.99.0.0.00	Outras Restituições	5.493	2.344	3.148	
1.9.2.2.99.1.1.01	Outras Restituições	5.493	2.344	3.148	
1.9.2.3.00.0.0.00	Ressarcimentos	4.000			4.000
1.9.2.3.99.0.0.00	Outros Ressarcimentos	4.000			4.000
1.9.2.3.99.0.1.00	Outras Restituições	4.000			4.000
1.9.9.0.00.0.0.00	Demais Receitas Correntes	1.790			1.790
1.9.9.9.00.0.0.00	Outras Receitas Correntes	1.790			1.790
1.9.9.9.99.0.0.00	Outras Receitas	1.790			1.790
1.9.9.9.99.2.1.00	Outras Receitas	1.790			1.790
2.0.0.0.00.0.0.00	Receitas de Capital	3.000.153	6.950	1.098.481	1.894.722
2.4.0.0.00.0.0.00	Transferências de Capital	3.000.153	6.950	1.098.481	1.894.722
2.4.1.0.00.0.0.00	Transferências da União e de suas Entidades	2.996.911	6.950	1.098.481	1.891.480
2.4.1.1.00.0.0.00	Transferências de Recursos do Sistema Único de Saúde - SUS	21.688			21.688
2.4.1.1.51.0.0.00	Transferências de Recursos do Sistema Único de Saúde – SUS - Fundo a Fundo - Bloco de Estruturação da Rede de Serviços Públicos de Saúde	21.688			21.688
2.4.1.1.51.1.1.00	Transferências de Recursos do Sistema Único de Saúde SUS – Atenção Primária - Investimento	21.688			21.688
	Transferências de Recursos do Fundo Nacional do				



Prefeitura Municipal de Mãe D'água

Secretaria Municipal de Finanças.

Departamento de Contabilidade - Orçamento-Programa de 2024 - R\$ 1,00

Demonstrativo da Evolução das Receitas Arrecadadas nos Últimos 03 Exercícios (Órgão)

Cód. Receita	Descrição da Receita	Totais	2020	2021	2022
001	Prefeitura Municipal de Mãe D'água				
2.4.1.2.00.0.0.00	Desenvolvimento da Educação – FNDE	427			427
2.4.1.2.50.0.0.00	Transferências de Recursos Destinados a Programas de Educação	427			427
2.4.1.2.50.1.1.00	Transferências de Recursos Destinados a Programas de Educação	427			427
2.4.1.3.00.0.0.00	Transferências de Recursos do Fundo Nacional de Assistência Social – FNAS	99.996			99.996
2.4.1.3.50.0.0.00	Transferências de Recursos do Fundo Nacional de Assistência Social – FNAS	99.996			99.996
2.4.1.3.50.0.1.00	Transferências de Recursos do Fundo Nacional de Assistência Social – FNAS	99.996			99.996
2.4.1.4.00.0.0.00	Transferências de Convênios da União e de suas Entidades	1.769.369			1.769.369
2.4.1.4.50.0.0.00	Transferências de Convênios da União para o Sistema Único de Saúde – SUS	241.369			241.369
2.4.1.4.50.0.1.00	Transferências de Convênio da União - FUNASA	241.369			241.369
2.4.1.4.99.0.0.00	Outras Transferências de Convênios da União e de Suas Entidades	1.528.000			1.528.000
2.4.1.4.99.0.1.04	Transferências de Convênio da União - Ministério do Desenvolvimento Regional	1.528.000			1.528.000
2.4.1.8.00.0.0.00	Transferências da União - Específicas de Estados, DF e Municípios	1.105.431	6.950	1.098.481	
2.4.1.8.04.0.0.00	Transferências de Recursos do Sistema Único de Saúde – SUS - Bloco Investimentos na Rede de Serviços Públicos de Saúde	6.950	6.950		
2.4.1.8.04.1.1.00	Transferências de Recursos do Sistema Único de Saúde – Atenção Básica - Investimento	6.950	6.950		
2.4.1.8.05.0.0.00	Transferências de Recursos Destinados a Programas de Educação	651.429		651.429	
2.4.1.8.05.1.1.01	Transferências de Recursos Destinados a Programas de Educação	651.429		651.429	
2.4.1.8.10.0.0.00	Transferências de Convênios da União e de suas Entidades	447.053		447.053	
2.4.1.8.10.1.1.01	Transferências de Convênio da União - FUNASA	81.338		81.338	
2.4.1.8.10.9.1.07	Transferências de Convênio da União - Ministério do Desenvolvimento Regional	365.714		365.714	
2.4.2.0.00.0.0.00	Transferências dos Estados e do Distrito Federal e de suas Entidades	3.242			3.242
2.4.2.2.00.0.0.00	Transferências de Convênios dos Estados e DF e de Suas Entidades	3.242			3.242
2.4.2.2.50.0.0.00	Transferências de Convênios dos Estados para o Sistema Único de Saúde – SUS	3.242			3.242
2.4.2.2.50.0.1.00	Transferências de Convênio dos Estados para o Sistema Único de Saúde – SUS	3.242			3.242
9.0.0.0.00.0.0.00	Receitas Correntes	7.780.503	1.982.016	2.617.100	3.181.387
9.7.0.0.00.0.0.00	Transferências Correntes	7.780.503	1.982.016	2.617.100	3.181.387
9.7.1.0.00.0.0.00	Transferências da União e de suas Entidades	6.199.944	1.668.910	2.247.328	2.283.706
9.7.1.1.00.0.0.00	Transferências Decorrentes de Participação na Receita da União	2.283.706			2.283.706
9.7.1.1.51.0.0.00	Cota-Parte do Fundo de Participação dos Municípios - FPM	2.283.576			2.283.576
9.7.1.1.51.1.1.00	Dedução de Receita do FPM – FUNDEB e Redutor Financeiro	2.283.576			2.283.576
9.7.1.1.52.0.0.00	Cota-Parte do Imposto Sobre a Propriedade Territorial Rural	130			130
9.7.1.1.52.0.1.00	Dedução de Receita para Formação do FUNDEB - ITR	130			130
9.7.1.8.00.0.0.00	Transferências da União - Específicas de Estados, DF e Municípios	3.916.238	1.668.910	2.247.328	
9.7.1.8.01.0.0.00	Participação na Receita da União	3.916.238	1.668.910	2.247.328	
9.7.1.8.01.2.1.01	Dedução de Receita do FPM – FUNDEB e Redutor Financeiro	3.916.024	1.668.809	2.247.215	
9.7.1.8.01.5.1.01	Dedução de Receita para Formação do FUNDEB - ITR	214	101	113	
9.7.2.0.00.0.0.00	Transferências dos Estados e do Distrito Federal e de suas Entidades	1.580.559	313.106	369.772	897.681



Prefeitura Municipal de Mãe D'água

Secretaria Municipal de Finanças.

Departamento de Contabilidade - Orçamento-Programa de 2024 - R\$ 1,00

Demonstrativo da Evolução das Receitas Arrecadadas nos Últimos 03 Exercícios (Órgão)

Cód. Receita	Descrição da Receita	Totais	2020	2021	2022
001	Prefeitura Municipal de Mãe D'água				
9.7.2.1.00.0.0.00	Participação na Receita dos Estados e Distrito Federal	897.681			897.681
9.7.2.1.50.0.0.00	Cota-Parte do ICMS	897.681			897.681
9.7.2.1.50.0.1.00	Dedução de Receita para a Formação do FUNDEB - ICMS	897.681			897.681
9.7.2.8.00.0.0.00	Transferências dos Estados - Específicas de Estados, DF e Municípios	682.878	313.106	369.772	
9.7.2.8.01.0.0.00	Participação na Receita dos Estados	682.878	313.106	369.772	
9.7.2.8.01.1.1.01	Dedução de Receita para a Formação do FUNDEB - ICMS	671.865	302.093	369.772	
9.7.2.8.01.2.1.01	Dedução de Receita para Formação do FUNDEB - IPVA	10.820	10.820		
9.7.2.8.01.3.1.01	Dedução de Receita para a Formação do FUNDEB - IPI - Exportação	193	193		
	Parcial:	63.075.800	16.314.949	19.084.448	27.676.403
	Total:	63.075.800	16.314.949	19.084.448	27.676.403
	Total da Intra-Orçamentária:				
	Percentual de Evolução no Período (%):			16,98	45,02


RADSON DOS SANTOS LEITE
CONTADOR CRC/PB Nº 6041


INÁCIO MONTEIRO DE
OLIVEIRA
Sec. de Finanças


FRANCISCO CIRINO DA
SILVA
PREFEITO



Prefeitura Municipal de Mãe D'água

Secretaria Municipal de Finanças.

Departamento de Contabilidade - Orçamento-Programa de 2024 - R\$ 1,00

Demonstrativo da Evolução das Despesas Realizadas nos Últimos 03 Exercícios

Cód. Despesa	Descrição da Despesa	Totais	2020	2021	2022
3000.00	DESPESAS CORRENTES				
	 Geral:	55.788.702	16.200.610	17.393.927	22.194.165
	Direta:	55.788.702	16.200.610	17.393.927	22.194.165
	Indireta:				
3100.00	PESSOAL E ENCARGOS SOCIAIS				
	 Geral:	33.732.215	10.402.190	10.795.700	12.534.324
	Direta:	33.732.215	10.402.190	10.795.700	12.534.324
	Indireta:				
3190.00	Aplicações Diretas				
	 Geral:	33.732.215	10.402.190	10.795.700	12.534.324
	Direta:	33.732.215	10.402.190	10.795.700	12.534.324
	Indireta:				
3190.04	Contratação por Tempo Determinado				
	 Geral:	1.029.154	373.876	437.530	217.748
	Direta:	1.029.154	373.876	437.530	217.748
	Indireta:				
3190.11	Vencimentos e Vantagens Fixas - Pessoal Civil				
	 Geral:	24.123.805	7.654.328	7.479.061	8.990.416
	Direta:	24.123.805	7.654.328	7.479.061	8.990.416
	Indireta:				
3190.13	Obrigações Patronais				
	 Geral:	5.213.177	1.686.395	1.758.492	1.768.291
	Direta:	5.213.177	1.686.395	1.758.492	1.768.291
	Indireta:				
3190.16	Outras Despesas Variáveis - Pessoal Civil				
	 Geral:	3.051.539	685.066	908.614	1.457.859
	Direta:	3.051.539	685.066	908.614	1.457.859
	Indireta:				
3190.92	Despesas de Exercícios Anteriores				
	 Geral:	314.539	2.525	212.003	100.010
	Direta:	314.539	2.525	212.003	100.010
	Indireta:				
3300.00	OUTRAS DESPESAS CORRENTES				
	 Geral:	22.056.488	5.798.420	6.598.227	9.659.841
	Direta:	22.056.488	5.798.420	6.598.227	9.659.841
	Indireta:				
3350.00	Transferências a Instituições Privadas sem Fins Lucrativos				
	 Geral:	98.101	30.454	33.095	34.552
	Direta:	98.101	30.454	33.095	34.552
	Indireta:				
3350.41	Contribuições				
	 Geral:	70.521	21.786	22.851	25.884
	Direta:	70.521	21.786	22.851	25.884
	Indireta:				
3350.43	Subvenções Sociais				
	 Geral:	27.580	8.668	10.244	8.668
	Direta:	27.580	8.668	10.244	8.668
	Indireta:				

**Prefeitura Municipal de Mãe D'água**

Secretaria Municipal de Finanças.

Departamento de Contabilidade - Orçamento-Programa de 2024 - R\$ 1,00

Demonstrativo da Evolução das Despesas Realizadas nos Últimos 03 Exercícios

Cód. Despesa	Descrição da Despesa	Totais	2020	2021	2022
3390.00	Aplicações Diretas				
	Geral:	21.958.387	5.767.966	6.565.132	9.625.289
	Direta:	21.958.387	5.767.966	6.565.132	9.625.289
	Indireta:				
3390.14	Diárias - Civil				
	Geral:	47.642	7.669	11.388	28.586
	Direta:	47.642	7.669	11.388	28.586
	Indireta:				
3390.18	Auxílio Financeiro a Estudantes				
	Geral:	300		300	
	Direta:	300		300	
	Indireta:				
3390.30	Material de Consumo				
	Geral:	8.134.811	2.017.384	2.291.545	3.825.882
	Direta:	8.134.811	2.017.384	2.291.545	3.825.882
	Indireta:				
3390.31	Premiações Culturais, Artísticas, Científicas, Desportivas e Outras (6)(I)				
	Geral:	82.105	65.285	10.820	6.000
	Direta:	82.105	65.285	10.820	6.000
	Indireta:				
3390.32	Material, Bem ou Serviço para Distribuição Gratuita				
	Geral:	534.443	207.362	137.610	189.470
	Direta:	534.443	207.362	137.610	189.470
	Indireta:				
3390.35	Serviços de Consultoria				
	Geral:	1.052.449	229.549	387.500	435.400
	Direta:	1.052.449	229.549	387.500	435.400
	Indireta:				
3390.36	Outros Serviços de Terceiros - Pessoa Física				
	Geral:	2.789.119	803.882	718.663	1.266.574
	Direta:	2.789.119	803.882	718.663	1.266.574
	Indireta:				
3390.39	Outros Serviços de Terceiros - Pessoa Jurídica				
	Geral:	6.727.370	1.812.953	1.973.560	2.940.858
	Direta:	6.727.370	1.812.953	1.973.560	2.940.858
	Indireta:				
3390.40	Serviços de Tecnologia da Informação e Comunicação-Pessoa Jurídica				
	Geral:	645.235	157.348	213.086	274.801
	Direta:	645.235	157.348	213.086	274.801
	Indireta:				
3390.41	Contribuições				
	Geral:	650	500		150
	Direta:	650	500		150
	Indireta:				
3390.47	Obrigações Tributárias e Contributivas				
	Geral:	532.412	171.287	155.814	205.310
	Direta:	532.412	171.287	155.814	205.310
	Indireta:				

**Prefeitura Municipal de Mãe D'água**

Secretaria Municipal de Finanças.

Departamento de Contabilidade - Orçamento-Programa de 2024 - R\$ 1,00

Demonstrativo da Evolução das Despesas Realizadas nos Últimos 03 Exercícios

Cód. Despesa	Descrição da Despesa	Totais	2020	2021	2022
3390.48	Outros Auxílios Financeiros a Pessoas Físicas				
	Geral:	1.900	100	600	1.200
	Direta:	1.900	100	600	1.200
	Indireta:				
3390.92	Despesas de Exercícios Anteriores				
	Geral:	746.377	146.110	369.811	230.456
	Direta:	746.377	146.110	369.811	230.456
	Indireta:				
3390.93	Indenizações e Restituições				
	Geral:	663.573	148.536	294.436	220.601
	Direta:	663.573	148.536	294.436	220.601
	Indireta:				
4000.00	DESPESAS DE CAPITAL				
	Geral:	3.816.664	157.313	749.714	2.909.637
	Direta:	3.816.664	157.313	749.714	2.909.637
	Indireta:				
4400.00	INVESTIMENTOS				
	Geral:	3.673.116	132.541	715.546	2.825.029
	Direta:	3.673.116	132.541	715.546	2.825.029
	Indireta:				
4490.00	Aplicações Diretas				
	Geral:	3.673.116	132.541	715.546	2.825.029
	Direta:	3.673.116	132.541	715.546	2.825.029
	Indireta:				
4490.51	Obras e Instalações				
	Geral:	2.752.116	75.068	187.657	2.489.391
	Direta:	2.752.116	75.068	187.657	2.489.391
	Indireta:				
4490.52	Equipamentos e Material Permanente				
	Geral:	921.000	57.473	527.889	335.638
	Direta:	921.000	57.473	527.889	335.638
	Indireta:				
4600.00	AMORTIZAÇÃO DA DÍVIDA				
	Geral:	143.548	24.772	34.168	84.608
	Direta:	143.548	24.772	34.168	84.608
	Indireta:				
4690.00	Aplicações Diretas				
	Geral:	143.548	24.772	34.168	84.608
	Direta:	143.548	24.772	34.168	84.608
	Indireta:				
4690.71	Principal da Dívida Contratual Resgatado				
	Geral:	58.232	9.772	25.168	23.293
	Direta:	58.232	9.772	25.168	23.293
	Indireta:				
4690.91	Sentenças Judiciais				
	Geral:	24.000	15.000	9.000	
	Direta:	24.000	15.000	9.000	
	Indireta:				



Prefeitura Municipal de Mãe D'água

Secretaria Municipal de Finanças.

Departamento de Contabilidade - Orçamento-Programa de 2024 - R\$ 1,00

Demonstrativo da Evolução das Despesas Realizadas nos Últimos 03 Exercícios

Cód. Despesa	Descrição da Despesa	Totais	2020	2021	2022
4690.92	Despesas de Exercícios Anteriores				
	Geral:	61.316			61.316
	Direta:	61.316			61.316
	Indireta:				
	1 - Total da Direta:	59.605.366	16.357.924	18.143.641	25.103.802
	2 - Total da Indireta:				
	3 - Total (1 + 2):	59.605.366	16.357.924	18.143.641	25.103.802
	Total da Intra-Orçamentária:				
	Percentual de Evolução no Período (%):			10,92	38,36


RADSON DOS SANTOS LEITE
CONTADOR CRC/PB Nº 6041


RACIO MONTEIRO DE
OLIVEIRA
Sec. de Finanças


FRANCISCO CIRINO DA
SILVA
PREFEITO

**Prefeitura Municipal de Mãe D'água**

Secretaria Municipal de Finanças.

Departamento de Contabilidade - Orçamento-Programa de 2024 - R\$ 1,00

Demonstrativo da Evolução das Despesas Realizadas nos Últimos 03 Exercícios (Órgão)

Cód. Despesa	Descrição da Despesa	Totais	2020	2021	2022
001	Prefeitura Municipal de Mãe D'água				
3000.00	DESPESAS CORRENTES	53.269.496	15.413.303	16.622.922	21.233.271
3100.00	PESSOAL E ENCARGOS SOCIAIS	31.919.341	9.812.462	10.206.026	11.900.853
3190.00	Aplicações Diretas	31.919.341	9.812.462	10.206.026	11.900.853
3190.04	Contratação por Tempo Determinado	1.029.154	373.876	437.530	217.748
3190.11	Vencimentos e Vantagens Fixas - Pessoal Civil	22.627.754	7.169.253	6.988.292	8.470.209
3190.13	Obrigações Patronais	4.898.881	1.584.268	1.659.587	1.655.026
3190.16	Outras Despesas Variáveis - Pessoal Civil	3.051.539	685.066	908.614	1.457.859
3190.92	Despesas de Exercícios Anteriores	312.013		212.003	100.010
3300.00	OUTRAS DESPESAS CORRENTES	21.350.155	5.600.841	6.416.896	9.332.418
3350.00	Transferências a Instituições Privadas sem Fins Lucrativos	98.101	30.454	33.095	34.552
3350.41	Contribuições	70.521	21.786	22.851	25.884
3350.43	Subvenções Sociais	27.580	8.668	10.244	8.668
3390.00	Aplicações Diretas	21.252.054	5.570.387	6.383.801	9.297.866
3390.14	Diárias - Civil	40.532	4.279	10.348	25.906
3390.18	Auxílio Financeiro a Estudantes	300		300	
3390.30	Material de Consumo	8.051.112	1.997.355	2.279.683	3.774.073
3390.31	Premiações Culturais, Artísticas, Científicas, Desportivas e Outras (6)(I)	82.105	65.285	10.820	6.000
3390.32	Material, Bem ou Serviço para Distribuição Gratuita	534.443	207.362	137.610	189.470
3390.35	Serviços de Consultoria	961.449	226.549	357.500	377.400
3390.36	Outros Serviços de Terceiros - Pessoa Física	2.669.494	762.453	712.902	1.194.139
3390.39	Outros Serviços de Terceiros - Pessoa Jurídica	6.322.472	1.683.221	1.840.892	2.798.358
3390.40	Serviços de Tecnologia da Informação e Comunicação-Pessoa Jurídica	645.235	157.348	213.086	274.801
3390.41	Contribuições	650	500		150
3390.47	Obrigações Tributárias e Contributivas	532.412	171.287	155.814	205.310
3390.48	Outros Auxílios Financeiros a Pessoas Físicas	1.900	100	600	1.200
3390.92	Despesas de Exercícios Anteriores	746.377	146.110	369.811	230.456
3390.93	Indenizações e Restituições	663.573	148.536	294.436	220.601
4000.00	DESPESAS DE CAPITAL	3.763.410	149.871	749.714	2.863.825
4400.00	INVESTIMENTOS	3.619.862	125.099	715.546	2.779.217
4490.00	Aplicações Diretas	3.619.862	125.099	715.546	2.779.217
4490.51	Obras e Instalações	2.707.254	75.068	187.657	2.444.529
4490.52	Equipamentos e Material Permanente	912.608	50.031	527.889	334.688
4600.00	AMORTIZAÇÃO DA DÍVIDA	143.548	24.772	34.168	84.608
4690.00	Aplicações Diretas	143.548	24.772	34.168	84.608
4690.71	Principal da Dívida Contratual Resgatado	58.232	9.772	25.168	23.293
4690.91	Sentenças Judiciais	24.000	15.000	9.000	
4690.92	Despesas de Exercícios Anteriores	61.316			61.316
	Parcial:	57.032.906	15.563.174	17.372.636	24.097.096




**Prefeitura Municipal de Mãe D'Água**

Secretaria Municipal de Finanças.

Departamento de Contabilidade - Orçamento-Programa de 2024 - R\$ 1,00

Demonstrativo da Evolução das Despesas Realizadas nos Últimos 03 Exercícios (Órgão)

Cód. Despesa	Descrição da Despesa	Totais	2020	2021	2022
007	Camara Municipal de Mãe D'Água				
3000.00	DESPESAS CORRENTES	2.519.206	787.308	771.005	960.894
3100.00	PESSOAL E ENCARGOS SOCIAIS	1.812.873	589.728	589.674	633.471
3190.00	Aplicações Diretas	1.812.873	589.728	589.674	633.471
3190.11	Vencimentos e Vantagens Fixas - Pessoal Civil	1.496.052	485.076	490.769	520.207
3190.13	Obrigações Patronais	314.296	102.127	98.905	113.264
3190.92	Despesas de Exercícios Anteriores	2.525	2.525		
3300.00	OUTRAS DESPESAS CORRENTES	706.333	197.579	181.330	327.423
3390.00	Aplicações Diretas	706.333	197.579	181.330	327.423
3390.14	Diárias - Civil	7.110	3.390	1.040	2.680
3390.30	Material de Consumo	83.700	20.029	11.862	51.809
3390.35	Serviços de Consultoria	91.000	3.000	30.000	58.000
3390.36	Outros Serviços de Terceiros - Pessoa Física	119.625	41.429	5.761	72.435
3390.39	Outros Serviços de Terceiros - Pessoa Jurídica	404.898	129.731	132.668	142.499
4000.00	DESPESAS DE CAPITAL	53.254	7.442		45.812
4400.00	INVESTIMENTOS	53.254	7.442		45.812
4490.00	Aplicações Diretas	53.254	7.442		45.812
4490.51	Obras e Instalações	44.862			44.862
4490.52	Equipamentos e Material Permanente	8.392	7.442		950
	Parcial:	2.572.460	794.750	771.005	1.006.706
	Total:	59.605.366	16.357.924	18.143.641	25.103.802
	Total da Intra-Orçamentária:				
	Percentual de Evolução no Período (%):			10,92	38,36


RADSON DOS SANTOS LEITE
CONTADOR CRC/PB Nº 60411
INÁCIO MONTEIRO DE
OLIVEIRA
Sec. de Finanças
FRANCISCO CIRINO DA
SILVA
PREFEITO